



## ÅRSREGNSKAPET FOR REGNSKAPSÅRET 2022 - GENERELL INFORMASJON

### Enheten

Organisasjonsnummer: 933 692 817  
Organisasjonsform: Aksjeselskap  
Foretaksnavn: BILLKVAM & FAGERHAUG AS  
Forretningsadresse: Ole Deviks vei 44  
0668 OSLO

### Regnskapsår

Årsregnskapets periode: 01.01.2022 - 31.12.2022

### Konsern

Morselskap i konsern: Nei

### Regnskapsregler

Regler for små foretak benyttet: Ja  
Benyttet ved utarbeidelsen av årsregnskapet til selskapet: Regnskapslovens alminnelige regler

### Årsregnskapet fastsatt av kompetent organ

Bekreftet av representant for selskapet: Helge Hansen  
Dato for fastsettelse av årsregnskapet: 20.04.2023

### Grunnlag for avgivelse

År 2022: Årsregnskapet er elektronisk innlevert  
År 2021: Tall er hentet fra elektronisk innlevert årsregnskap fra 2022

*Det er ikke krav til at årsregnskapet m.v. som sendes til Regnskapsregisteret er undertegnet. Kontrollen på at dette er utført ligger hos revisor/enhetens øverste organ. Sikkerheten ivaretas ved at innsender har rolle/rettighet for innsending av årsregnskapet via Altinn, og ved at det bekreftes at årsregnskapet er fastsatt av kompetent organ.*

Brønnøysundregistrene, 06.06.2024



### Resultatregnskap

Beløp i: NOK	Note	2022	2021
<b>RESULTATREGNSKAP</b>			
<b>Inntekter</b>			
Salgsinntekt		90 289 620	58 469 510
Annen driftsinntekt		1 316	
<b>Sum inntekter</b>		<b>90 290 936</b>	<b>58 469 510</b>
<b>Kostnader</b>			
Varekostnad		50 757 099	31 172 048
Lønnskostnad		25 044 416	22 217 080
Avskrivning på varige driftsmidler og immaterielle eiendeler		63 524	39 144
Annen driftskostnad		6 560 251	4 527 307
<b>Sum kostnader</b>		<b>82 425 290</b>	<b>57 955 579</b>
<b>Driftsresultat</b>		<b>7 865 646</b>	<b>513 931</b>
<b>Finansinntekter og finanskostnader</b>			
Annen renteinntekt		555	16
Annen finansinntekt		808 200	
<b>Sum finansinntekter</b>		<b>808 755</b>	<b>16</b>
Annen finanskostnad		62 589	1 270
<b>Sum finanskostnader</b>		<b>62 589</b>	<b>1 270</b>
<b>Netto finans</b>		<b>746 166</b>	<b>-1 254</b>
<b>Ordinært resultat før skattekostnad</b>		<b>8 611 812</b>	<b>512 677</b>
Skattekostnad på ordinært resultat		1 716 733	112 789
<b>Ordinært resultat etter skattekostnad</b>		<b>6 895 079</b>	<b>399 888</b>
<b>Årsresultat</b>		<b>6 895 079</b>	<b>399 888</b>
<b>Overføringer og disponeringer</b>			
Avgitt konsernbidrag		6 041 530	371 132
Overføringer til/fra annen egenkapital		853 549	28 756
<b>Sum overføringer og disponeringer</b>		<b>6 895 079</b>	<b>399 888</b>



### Balanse

Beløp i: NOK	Note	2022	2021
<b>BALANSE - EIENDELER</b>			
<b>Anleggsmidler</b>			
<b>Immaterielle eiendeler</b>			
Utsatt skattefordel		69 141	81 853
<b>Sum immaterielle eiendeler</b>		<b>69 141</b>	<b>81 853</b>
<b>Varige driftsmidler</b>			
Driftsløsøre, inventar, verktøy, kontormaskiner og lignende		214 576	176 465
<b>Sum varige driftsmidler</b>		<b>214 576</b>	<b>176 465</b>
<b>Finansielle anleggsmidler</b>			
Investeringer i aksjer og andeler			6 800
<b>Sum finansielle anleggsmidler</b>			<b>6 800</b>
<b>Sum anleggsmidler</b>		<b>283 717</b>	<b>265 118</b>
<b>Omløpsmidler</b>			
<b>Varer</b>			
Varer		123 265	139 758
<b>Sum varer</b>		<b>123 265</b>	<b>139 758</b>
<b>Fordringer</b>			
Kundefordringer		16 676 959	8 522 074
Andre fordringer		6 843 822	836 045
<b>Sum fordringer</b>		<b>23 520 781</b>	<b>9 358 119</b>
<b>Bankinnskudd, kontanter og lignende</b>			
Bankinnskudd, kontanter og lignende		2 520 399	973 381
<b>Sum bankinnskudd, kontanter og lignende</b>		<b>2 520 399</b>	<b>973 381</b>
<b>Sum omløpsmidler</b>		<b>26 164 445</b>	<b>10 471 258</b>
<b>SUM EIENDELER</b>		<b>26 448 162</b>	<b>10 736 376</b>

### BALANSE - EGENKAPITAL OG GJELD



### Balanse

Beløp i: NOK	Note	2022	2021
<b>Egenkapital</b>			
<b>Innskutt egenkapital</b>			
Selskapskapital		100 000	100 000
<b>Sum innskutt egenkapital</b>		<b>100 000</b>	<b>100 000</b>
<b>Opptjent egenkapital</b>			
Annen egenkapital		882 305	28 756
<b>Sum opptjent egenkapital</b>		<b>882 305</b>	<b>28 756</b>
<b>Sum egenkapital</b>		<b>982 305</b>	<b>128 756</b>
<b>Sum langsiktig gjeld</b>		<b>0</b>	<b>0</b>
<b>Kortsiktig gjeld</b>			
Leverandørgjeld		10 231 089	4 284 801
Skyldige offentlige avgifter		3 921 162	1 839 975
Annen kortsiktig gjeld		11 313 606	4 482 844
<b>Sum kortsiktig gjeld</b>		<b>25 465 857</b>	<b>10 607 620</b>
<b>Sum gjeld</b>		<b>25 465 857</b>	<b>10 607 620</b>
<b>SUM EGENKAPITAL OG GJELD</b>		<b>26 448 162</b>	<b>10 736 376</b>



## Brønnøysundregistrene

### ÅRSREGNSKAP FOR REGNSKAPSÅRET 2022 - GENERELL INFORMASJON

Journalnummer: 2023 395072

#### Enheten

Organisasjonsnummer: 933 692 817  
Organisasjonsform: Aksjeselskap  
Foretaksnavn: BILLKVAM & FAGERHAUG AS  
Forretningsadresse: Ole Deviks vei 44  
0668 OSLO

#### Regnskapsår

Årsregnskapets periode: 01.01.2022 - 31.12.2022

#### Konsern

Morselskap i konsern: Nei

#### Regnskapsregler

Regler for små foretak benyttet: Ja  
Benyttet ved utarbeidelsen av  
årsregnskapet til selskapet: Regnskapslovens alminnelige regler

#### Årsregnskapet fastsatt av kompetent organ

Bekreftet av representant for selskapet: Helge Hansen  
Dato for fastsettelse av årsregnskapet: 20.04.2023

#### Grunnlag for avgivelse

År 2022: Årsregnskap er elektronisk innlevert.  
År 2021: Tall er hentet fra elektronisk innlevert årsregnskap fra 2022.

*Det er ikke krav til at årsregnskapet m.v. som sendes til Regnskapsregisteret er undertegnet. Kontrollen på at dette er utført ligger hos revisor/enhetens øverste organ. Sikkerheten ivaretas ved at innsender har rolle/rettighet for innsending av årsregnskapet via Altinn, og ved at det bekreftes at årsregnskapet er fastsatt av kompetent organ.*

Brønnøysundregistrene, 22.05.2023



Organisasjonsnr: 933 692 817  
BILLKVAM & FAGERHAUG AS

## RESULTATREGNSKAP

<b>Beløp i: NOK</b>	<b>Note</b>	<b>2022</b>	<b>2021</b>
<b>RESULTATREGNSKAP</b>			
<b>Inntekter</b>			
Salgsinntekt		90 289 620	58 469 510
Annen driftsinntekt		1 316	
<b>Sum inntekter</b>		<b>90 290 936</b>	<b>58 469 510</b>
<b>Kostnader</b>			
Varekostnad		50 757 099	31 172 048
Lønnskostnad		25 044 416	22 217 080
Avskrivning på varige driftsmidler og immaterielle eiendeler		63 524	39 144
Annen driftskostnad		6 560 251	4 527 307
<b>Sum kostnader</b>		<b>82 425 290</b>	<b>57 955 579</b>
<b>Driftsresultat</b>		<b>7 865 646</b>	<b>513 931</b>
<b>Finansinntekter og finanskostnader</b>			
Annen renteinntekt		555	16
Annen finansinntekt		808 200	
<b>Sum finansinntekter</b>		<b>808 755</b>	<b>16</b>
Annen finanskostnad		62 589	1 270
<b>Sum finanskostnader</b>		<b>62 589</b>	<b>1 270</b>
<b>Netto finans</b>		<b>746 166</b>	<b>-1 254</b>
<b>Ordinært resultat før skattekostnad</b>			
Skattekostnad på ordinært resultat		1 716 733	112 789
<b>Ordinært resultat etter skattekostnad</b>		<b>6 895 079</b>	<b>399 888</b>
<b>Årsresultat</b>		<b>6 895 079</b>	<b>399 888</b>
<b>Overføringer og disponeringer</b>			
Avgitt konsernbidrag		6 041 530	371 132
Overføringer til/fra annen egenkapital		853 549	28 756
<b>Sum overføringer og disponeringer</b>		<b>6 895 079</b>	<b>399 888</b>



Organisasjonsnr: 933 692 817  
BILLKVAM & FAGERHAUG AS

## BALANSE

Beløp i: NOK Note 2022 2021

### BALANSE - EIENDELER

#### Anleggsmidler

##### Immaterielle eiendeler

Utsatt skattefordel 69 141 81 853  
Sum immaterielle eiendeler 69 141 81 853

#### Varige driftsmidler

Driftsløsøre, inventar,  
verktøy, kontormaskiner  
og lignende

Sum varige driftsmidler 214 576 176 465

#### Finansielle anleggsmidler

Investeringer i aksjer og  
andeler

Sum finansielle  
anleggsmidler 6 800 6 800

Sum anleggsmidler 283 717 265 118

#### Omløpsmidler

##### Varer

Varer 123 265 139 758  
Sum varer 123 265 139 758

#### Fordringer

Kundefordringer 16 676 959 8 522 074  
Andre fordringer 6 843 822 836 045  
Sum fordringer 23 520 781 9 358 119

#### Bankinnskudd, kontanter og lignende

Bankinnskudd, kontanter  
og lignende 2 520 399 973 381  
Sum bankinnskudd,  
kontanter og lignende 2 520 399 973 381

Sum omløpsmidler 26 164 445 10 471 258

SUM EIENDELER 26 448 162 10 736 376

### BALANSE - EGENKAPITAL OG GJELD

#### Egenkapital

##### Innskutt egenkapital

Selskapskapital 100 000 100 000  
Sum innskutt egenkapital 100 000 100 000



<b>Opptjent egenkapital</b>		
Annen egenkapital	882 305	28 756
<b>Sum opptjent egenkapital</b>	<b>882 305</b>	<b>28 756</b>
<b>Sum egenkapital</b>	<b>982 305</b>	<b>128 756</b>
<b>Sum langsiktig gjeld</b>	<b>0</b>	<b>0</b>
<b>Kortsiktig gjeld</b>		
Leverandørgjeld	10 231 089	4 284 801
Skyldige offentlige avgifter	3 921 162	1 839 975
Annen kortsiktig gjeld	11 313 606	4 482 844
<b>Sum kortsiktig gjeld</b>	<b>25 465 857</b>	<b>10 607 620</b>
<b>Sum gjeld</b>	<b>25 465 857</b>	<b>10 607 620</b>
<b>SUM EGENKAPITAL OG GJELD</b>	<b>26 448 162</b>	<b>10 736 376</b>



Organisasjonsnr: 933 692 817  
BILLKVAM & FAGERHAUG AS

NOTEOPPLYSNINGER - SELSKAP - alle poster oppgitt i hele tall

## Note

Antall årsverk i regnskapsåret  
34.00

<u>Sum</u>	<u>Beløp</u>
<u>Balanseført verdi 31.12.</u>	<u>Varige driftsmidler Immaterielle eiend.</u>

## Konsernregnskap

Morselskapet sitt navn

Forretningskontor for morselskapet

Begrunnelse for at datterselskap er utelatt fra konsolideringen

Konsern, tilknyttet selskap m.v. - fordringer og gjeld

## Fordringer

<u>Samlet beløp - tilknyttet selskap</u>	<u>Årets</u>	<u>Fjorårets</u>
--	--------------	------------------

<u>Samlet beløp - foretak i samme konsern</u>	<u>Årets</u>	<u>Fjorårets</u>
---	--------------	------------------

<u>Samlet beløp - foretak i samme konsern</u>	<u>Årets</u>	<u>Fjorårets</u>
---	--------------	------------------

<u>Samlet beløp - felles kontrollert virksomhet</u>	<u>Årets</u>	<u>Fjorårets</u>
---	--------------	------------------

<u>Pantstillelse</u>	<u>Beløp</u>
----------------------	--------------

<u>Beholdning av egne aksjer</u>	<u>Antall</u>	<u>Pålydende</u>	<u>Andel av aksjek.</u>
----------------------------------	---------------	------------------	-------------------------



**Note**

**Lån og sikkerhetsstillelse til medlemmer**

Er det gitt lån eller sikkerhetsstillelse til ledende personer: Nei

**Opplysninger om:**

**Medlemmer av:**

**Mer om lån og sikkerhetsstillelse**



# Årsregnskap

**Billkvam & Fagerhaug AS**

2022



## Billkvam & Fagerhaug AS Resultatregnskap

NOTE	DRIFTSINNEKTER OG DRIFTSKOSTNADER	2022	2021
	Salgsinntekt	90 289 620	58 469 510
	Annen driftsinntekt	1 316	
	<b>Sum driftsinntekter</b>	<b>90 290 936</b>	<b>58 469 510</b>
	Varekostnad	50 757 099	31 172 048
2, 3	Lønnskostnad	25 044 416	22 217 080
2	Annen driftskostnad	6 560 251	4 527 307
5	Avskrivning på varige driftsmidler	63 524	39 144
	<b>Sum driftskostnader</b>	<b>82 425 290</b>	<b>57 955 579</b>
	<b>Driftsresultat</b>	<b>7 865 646</b>	<b>513 931</b>
	<b>FINANSINNEKTER OG FINANSKOSTNADER</b>		
	Annen renteinntekt	555	16
	Annen finansinntekt	808 200	0
	Annen finanskostnad	-62 589	-1 270
	<b>Netto finansresultat</b>	<b>746 166</b>	<b>-1 254</b>
	<b>Årsresultat før skattekostnad</b>	<b>8 611 812</b>	<b>512 677</b>
4	Skattekostnad	1 716 733	112 789
	<b>ARSRESULTAT</b>	<b>6 895 079</b>	<b>399 888</b>
	<b>OVERFØRINGER</b>		
10	Overført til annen egenkapital	853 549	28 756
10	Avgitt konsernbidrag (etter skatt)	6 041 530	371 132
	Avsatt utbytte	0	0
	<b>Sum overføringer</b>	<b>6 895 079</b>	<b>399 888</b>



## Billkvam & Fagerhaug AS Balanse pr 31. desember

NOTE	EIENDELER	2022	2021
	<b>Anleggsmidler</b>		
	<b>Immaterielle eiendeler</b>		
4	Utsatt skattefordel	69 141	81 853
	<b>Sum immaterielle eiendeler</b>	<b>69 141</b>	<b>81 853</b>
	<b>Varige driftsmidler</b>		
5	Driftsløsøre, inventar, verktøy, kontormaskiner	214 576	176 465
	<b>Sum varige driftsmidler</b>	<b>214 576</b>	<b>176 465</b>
	Investeringer i aksjer og andeler	0	6 800
	<b>Sum finansielle anleggsmidler</b>	<b>0</b>	<b>6 800</b>
	<b>Sum anleggsmidler</b>	<b>283 717</b>	<b>265 118</b>
	<b>Omløpsmidler</b>		
6	Varer	123 265	139 758
	<b>Fordringer</b>		
	Kundefordringer	16 676 959	8 522 074
7	Andre fordringer	6 843 822	836 045
	<b>Sum fordringer</b>	<b>23 520 781</b>	<b>9 358 119</b>
8	Bankinnskudd, kontanter og lignende	2 520 399	973 381
	<b>Sum omløpsmidler</b>	<b>26 164 445</b>	<b>10 471 258</b>
	<b>SUM EIENDELER</b>	<b>26 448 162</b>	<b>10 736 376</b>





## Billkvam & Fagerhaug AS Balanse pr 31. desember

NOTE	EGENKAPITAL OG GJELD	2022	2021
	<b>Egenkapital</b>		
	<b>Innskutt egenkapital</b>		
9, 10	Selskapskapital	<u>100 000</u>	<u>100 000</u>
	<b>Sum innskutt egenkapital</b>	<u>100 000</u>	<u>100 000</u>
	<b>Opptjent egenkapital</b>		
10	Annen egenkapital	<u>882 305</u>	<u>28 756</u>
	<b>Sum opptjent egenkapital</b>	<u>882 305</u>	<u>28 756</u>
	<b>Sum egenkapital</b>	<u><b>982 305</b></u>	<u><b>128 756</b></u>
	<b>Gjeld</b>		
	<b>Kortsiktig gjeld</b>		
7	Leverandørgjeld	10 231 089	4 284 801
4	Betalbar skatt	0	0
	Skyldige offentlige avgifter	3 921 162	1 839 975
	Avsatt utbytte	0	0
7	Annen kortsiktig gjeld	<u>11 313 606</u>	<u>4 482 844</u>
	<b>Sum kortsiktig gjeld</b>	<u>25 465 857</u>	<u>10 607 620</u>
	<b>Sum gjeld</b>	<u><b>25 465 857</b></u>	<u><b>10 607 620</b></u>
	<b>SUM EGENKAPITAL OG GJELD</b>	<u><b>26 448 162</b></u>	<u><b>10 736 376</b></u>


Oslo, 20. april 2023

Styret for Billkvam & Fagerhaug AS

  
Ragnar Andreas Severinsen  
Styrets leder

  
Heige Hansen  
Daglig leder

  
Thorbjørn Herbrandesen  
Styremedlem

  
Tom Andersen  
Styremedlem



## Billkvam & Fagerhaug AS

### Noter til regnskapet 2022

#### Note 1 Regnskapsprinsipper

Årsregnskapet er satt opp i samsvar med regnskapsloven av 1998 og god regnskapskikk i Norge.

##### Hovedregel for vurdering og klassifisering av eiendeler og gjeld

Eiendeler bestemt til varig eie eller bruk er klassifisert som anleggsmidler. Andre eiendeler er klassifisert som omløpsmidler. Fordringer som skal tilbakebetales innen et år er klassifisert som omløpsmidler. Ved klassifisering av kortsiktig og langsiktig gjeld er tilsvarende kriterier lagt til grunn.

Omløpsmidler vurderes til laveste av anskaffelseskost og virkelig verdi.

Anleggsmidler vurderes til anskaffelseskost, men nedskrives til gjenvinnbart beløp dersom dette er lavere enn bokført verdi, og verdifallet forventes ikke å være forbigående. Anleggsmidler med begrenset økonomisk levetid avskrives planmessig.

Annen langsiktig gjeld og kortsiktig gjeld er vurdert til pålydende beløp.

##### Varer

Varer er vurdert til laveste av anskaffelseskost etter FIFO-metoden og netto salgsverdi. For råvarer og varer i arbeid beregnes netto salgsverdi til salgsverdien av ferdig tilvirkede varer redusert for gjenværende tilvirkningskostnader og salgskostnader. Egenproduserte varer er verdsatt til laveste av full tilvirkningskost og virkelig verdi.

##### Inntekter

Inntekt regnskapsføres når den er opptjent, altså når krav på vederlag oppstår. Dette skjer når tjenesten ytes, i takt med at arbeidet utføres. Inntektene regnskapsføres med verdien av vederlaget på transaksjonstidspunktet.

##### Fordringer

Kundefordringer og andre fordringer er oppført til pålydende etter fradrag for avsetning til forventet tap. Avsetning til tap gjøres på grunnlag av en individuell vurdering av de enkelte fordringene.

##### Bankinnskudd, kontanter og lignende

Bankinnskudd, kontanter og lignende inkluderer kontanter, bankinnskudd og andre betalingsmidler med forfallsdato som er kortere enn tre måneder fra anskaffelse.

##### Pensjoner

Innskuddsplaner periodiseres etter sammenstillingsprinsippet. Årets innskudd til pensjonsordningen kostnadsføres

##### Kostnader

Kostnader regnskapsføres som hovedregel i samme periode som tilhørende inntekt. I de tilfeller det ikke er en klar sammenheng mellom utgifter og inntekter fastsettes fordelingen etter skjønnsmessige kriterier. Øvrige unntak fra sammenstillingsprinsippet er angitt der det er aktuelt.

##### Skatter

Skattekostnaden sammenstilles med regnskapsmessig resultat før skatt. Skatt knyttet til egenkapitaltransaksjoner er ført mot egenkapitalen. Skattekostnaden består av betalbar skatt (skatt på årets direkte skattepliktige inntekt) og endring i netto utsatt skatt. Utsatt skatt og utsatt skattefordel er presentert netto i balansen.



## Note 2 Lønnskostnad, antall ansatte, godtgjørelser, lån til ansatte mm

Lønnskostnad	2022	2021
Lønn	20 081 956	17 766 260
Folketrygdavgift	2 988 896	2 860 188
Pensjonskostnader	718 778	730 550
Andre ytelser	1 254 786	860 082
Sum	25 044 416	22 217 080

Antall årsverk sysselsatt i regnskapsåret 34 32

Ytelser til ledende personer	Lønn	Pensjons- kostnader	Annen godtgjørelse
Daglig leder	1 159 634	94 858	140 057
Styret	-	-	-

### Revisor

Godtgjørelse til revisor fordeler seg slik (eksl MVA):

	2022	2021
Lovpålagt revisjon	84 240	75 000
Teknisk oppsett av ligningspapirer og årsregnskap	40 560	36 000
Annen revisjonsrelatert bistand	3 120	3 000

## Note 3 Pensjonskostnader, -midler og -forpliktelser

Foretaket er pliktig til å ha tjenestepensjonsordning etter lov om obligatorisk tjenestepensjon, og har pensjonsordning som tilfredsstiller kravene i denne loven. Innbetalt til ordningen er 718.271.

## Note 4 Skattekostnad

Årets skattekostnad fremkommer slik:	2022	2021
Betalbar skatt	1 704 021	104 678
Endring i utsatt skatt	12 712	8 111
Virkning av endring i skatteregler	-	-
Skattekostnad	1 716 733	112 789

Betalbar skatt i balansen:	2022	2021
Betalbar skatt	1 704 021	104 678
Skatteeffekt avgitt konsernbidrag	-1 704 021	-104 678
Betalbar skatt	-	-

### Avstemming fra nominell til faktisk skattesats:

	2022	2021
Arsresultat før skatt	8 611 812	512 677
Forventet inntektsskatt etter nominell skattesats	1 894 599	112 789
Skatteeffekten av følgende poster:		
Permanente forskjeller	-177 865	-
Andre poster	-	-
Skattekostnad	1 716 733	112 789
Effektiv skattesats	19,93 %	22,00 %

### Spesifikasjon av skatteeffekten av midlertidige forskjeller og underskudd til framføring:

	2022		2021	
	Fordel	Forpliktelse	Fordel	Forpliktelse
Driftsmidler	110 895	-	134 432	-
Fordringer	203 383	-	237 627	-
Sum	314 278	-	372 059	-
Netto utsatt fordel	69 141	-	81 853	-

Utsatt skattefordel er oppført med utgangspunkt i fremtidig inntekt.



## Note 5 Varige driftsmidler

	Transport - midler	Sum
Anskaffelseskost 01.01	365 660	365 660
Tilgang/avgang	101 635	101 635
Anskaffelseskost 31.12	467 295	467 295
Akkumulerte avskrivninger 31.12	252 719	252 719
<b>Bokført verdi pr. 31.12</b>	<b>214 576</b>	<b>214 576</b>
Årets avskrivninger	63 524	63 524
Økonomisk levetid Avskrivningsplan	3 år lineær	

## Note 6 Varer

	2022	2021
Materiell	123 265	139 758
<b>Sum</b>	<b>123 265</b>	<b>139 758</b>

## Note 7 Transaksjoner og mellomværende med nærstående parter

Mellomværende med nærstående parter:

Motpart	Kundefordringer		Andre fordringer	
	2022	2021	2022	2021
Foretak i samme konsern	-	198 844	6 250 000	1 250 000
<b>Sum</b>	<b>-</b>	<b>198 844</b>	<b>6 250 000</b>	<b>1 250 000</b>

Motpart	Leverandørgjeld		Annen kortsiktig gjeld	
	2022	2021	2022	2021
Foretak i samme konsern	805 523	-	7 745 551	475 810
<b>Sum</b>	<b>805 523</b>	<b>-</b>	<b>7 745 551</b>	<b>475 810</b>

## Note 8 Bunden likviditet

Bankinnskudd, kontanter o.l. omfatter bundne skatletekksmidler med kr. 1.014.352.



## Note 9 Aksjekapital og aksjonærinformasjon

Aksjekapitalen i selskapet pr 31.12 består av følgende aksjeklasser:

	Antall	Pålydende	Bokført
Aksjer	200	500	100 000
<b>Sum</b>	<b>200</b>		<b>100 000</b>

### Eierstruktur

Aksjonæren selskapet pr 31.12 var:

	A-aksjer	B-aksjer	Sum	Eierandel	Stemmeandel
Lefdal Installasjon AS	200	-	200	100 %	100 %

## Note 10 Egenkapital

	Aksje-kapital	Overkurs	Annen innskutt egenkapital	Annen EK	Sum egenkapital
Egenkapital 01.01.21	100 000	-		28 756	128 756
<b>Arets endring i egenkapital:</b>					
Årets resultat				6 895 079	6 895 079
Avgitt konsernbidrag (etter skatt)	-	-		-6 041 530	-6 041 530
<b>Egenkapital 31.12.21</b>	<b>100 000</b>	<b>-</b>		<b>882 305</b>	<b>982 305</b>

## Note 11 Nærstående parter

Nærstående parter er Lefdal Holding Invest AS og Lefdal Installasjon AS. Transaksjoner mellom selskapene blir gjort på forretningsmessige vilkår.

	2022	2021
Salg av varer og tjenester	-	301 080
Kjøp av varer og tjenester	1 848 313	1 476 568



# Deloitte.

Deloitte AS  
Dronning Eufemias gate 14  
Postboks 221 Sentrum  
NO-0103 Oslo  
Norway

Tel: +47 23 27 90 00  
www.deloitte.no

Til generalforsamlingen i Billkvam & Fagerhaug AS

UAVHENGIG REVISORS BERETNING

## Konklusjon

Vi har revidert årsregnskapet for Billkvam & Fagerhaug AS som består av balanse per 31. desember 2022, resultatregnskap for regnskapsåret avsluttet per denne datoen og noter til årsregnskapet, herunder et sammendrag av viktige regnskapsprinsipper.

Etter vår mening

- oppfyller årsregnskapet gjeldende lovkrav, og
- gir årsregnskapet et rettviseende bilde av selskapets finansielle stilling per 31. desember 2022, og av dets resultater for regnskapsåret avsluttet per denne datoen i samsvar med regnskapslovens regler og god regnskapsskikk i Norge.

## Grunnlag for konklusjonen

Vi har gjennomført revisjonen i samsvar med International Standards on Auditing (ISA-ene). Våre oppgaver og plikter i henhold til disse standardene er beskrevet nedenfor under *Revisors oppgaver og plikter ved revisjonen av årsregnskapet*. Vi er uavhengige av selskapet i samsvar med kravene i relevante lover og forskrifter i Norge og International Code of Ethics for Professional Accountants (inkludert internasjonale uavhengighetsstandarder) utstedt av International Ethics Standards Board for Accountants (IESBA-reglene), og vi har overholdt våre øvrige etiske forpliktelser i samsvar med disse kravene. Innhentet revisjonsbevis er etter vår vurdering tilstrekkelig og hensiktsmessig som grunnlag for vår konklusjon.

## Styrets og daglig leders ansvar for årsregnskapet

Styret og daglig leder (ledelsen) er ansvarlige for å utarbeide årsregnskapet og for at det gir et rettviseende bilde i samsvar med regnskapslovens regler og god regnskapsskikk i Norge. Ledelsen er også ansvarlig for slik internkontroll som den finner nødvendig for å kunne utarbeide et årsregnskap som ikke inneholder vesentlig feilinformasjon, verken som følge av misligheter eller utilsiktede feil.

Ved utarbeidelsen av årsregnskapet må ledelsen ta standpunkt til selskapets evne til fortsatt drift og opplyse om forhold av betydning for fortsatt drift. Forutsetningen om fortsatt drift skal legges til grunn for årsregnskapet så lenge det ikke er sannsynlig at virksomheten vil bli avvirket.

## Revisors oppgaver og plikter ved revisjonen av årsregnskapet

Vårt mål er å oppnå betryggende sikkerhet for at årsregnskapet som helhet ikke inneholder vesentlig feilinformasjon, verken som følge av misligheter eller utilsiktede feil, og å avgi en revisjonsberetning som inneholder vår konklusjon. Betryggende sikkerhet er en høy grad av sikkerhet, men ingen garanti for at en revisjon utført i samsvar med ISA-ene, alltid vil avdekke vesentlig feilinformasjon. Feilinformasjon kan oppstå som følge av misligheter eller utilsiktede feil. Feilinformasjon er å anse som vesentlig dersom den enkeltvis eller samlet med rimelighet kan forventes å påvirke de økonomiske beslutningene som brukerne foretar på grunnlag av årsregnskapet.

Som del av en revisjon i samsvar med ISA-ene, utøver vi profesjonelt skjønn og utviser profesjonell skepsis gjennom hele revisjonen. I tillegg:

- identifiserer og vurderer vi risikoen for vesentlig feilinformasjon i regnskapet, enten det skyldes misligheter eller utilsiktede feil. Vi utformer og gjennomfører revisjonshandlinger for å håndtere slike risikoer, og innhenter

Deloitte refers to one or more of Deloitte Touche Tohmatsu Limited ("DTTL"), its global network of member firms, and their related entities (collectively, the "Deloitte organization"). DTTL (also referred to as "Deloitte Global") and each of its member firms and related entities are legally separate and independent entities, which cannot obligate or bind each other in respect of third parties. DTTL and each DTTL member firm and related entity is liable only for its own acts and omissions, and not those of each other. DTTL does not provide services to clients. Please see [www.deloitte.no](http://www.deloitte.no) to learn more.

© Deloitte AS

Registrert i Foretaksregisteret Medlemmer av Den norske Revisorforening  
Organisasjonsnummer: 980 211 282

Penneo Dokumentnøkkel: FZ54C-JGCPO-Y2MBZ-IPILN-Y6SBE-YQEZC



## Deloitte.

side 2

Uavhengig revisors beretning -  
Billkvam & Fagerhaug AS

revisjonsbevis som er tilstrekkelig og hensiktsmessig som grunnlag for vår konklusjon. Risikoen for at vesentlig feilinformasjon som følge av misligheter ikke blir avdekket, er høyere enn for feilinformasjon som skyldes utilsiktede feil, siden misligheter kan innebære samarbeid, forfalskning, bevisste utelatelser, uriktige fremstillinger eller overstyring av internkontroll.

- opparbeider vi oss en forståelse av intern kontroll som er relevant for revisjonen, for å utforme revisjonshandlinger som er hensiktsmessige etter omstendighetene, men ikke for å gi uttrykk for en mening om effektiviteten av selskapets interne kontroll.
- evaluerer vi om de anvendte regnskapsprinsippene er hensiktsmessige og om regnskapsestimatene og tilhørende noteopplysninger utarbeidet av ledelsen er rimelige.
- konkluderer vi på om ledelsens bruk av fortsatt drift-forutsetningen er hensiktsmessig, og, basert på innhentede revisjonsbevis, hvorvidt det foreligger vesentlig usikkerhet knyttet til hendelser eller forhold som kan skape tvil av betydning om selskapets evne til fortsatt drift. Dersom vi konkluderer med at det eksisterer vesentlig usikkerhet, kreves det at vi i revisjonsberetningen henleder oppmerksomheten på tilleggsopplysningene i årsregnskapet, eller, dersom slike tilleggsopplysninger ikke er tilstrekkelige, at vi modifiserer vår konklusjon. Våre konklusjoner er basert på revisjonsbevis innhentet frem til datoen for revisjonsberetningen. Etterfølgende hendelser eller forhold kan imidlertid medføre at selskapet ikke kan fortsette driften.
- evaluerer vi den samlede presentasjonen, strukturen og innholdet i årsregnskapet, inkludert tilleggsopplysningene, og hvorvidt årsregnskapet gir uttrykk for de underliggende transaksjonene og hendelsene på en måte som gir et rettvisende bilde.

Vi kommuniserer med styret blant annet om det planlagte innholdet i og tidspunkt for revisjonsarbeidet og eventuelle vesentlige funn i revisjonen, herunder vesentlige svakheter i intern kontroll som vi avdekker gjennom revisjonen.

Oslo, 2. mai 2023  
Deloitte AS

Bjørn Prestegard  
statsautorisert revisor

Penneo Dokumentnr: FZ54C-JGCPO-Y2MBZ-IPILN-Y6SBE-YQZCZ



# PENNEO

Signaturene i dette dokumentet er juridisk bindende. Dokument signert med "Penneo"™ - sikker digital signatur.  
De signerende parter sin identitet er registrert, og er listet nedenfor.

"Med min signatur bekrefter jeg alle datoer og innholdet i dette dokument."

## Bjørn Magne Prestegard

Statsautorisert revisor

Serienummer: 9578-5999-4-2733085

IP: 217.173.xxx.xxx

2023-05-05 10:07:44 UTC



Penneo Dokumentnøkkel: FZ54C-JGCPO-Y2MBZ-IPILN-Y6SBE-YQEZC

Dokumentet er signert digitalt, med **Penneo.com**. Alle digitale signatur-data i dokumentet er sikret og validert av den datamaskin-utregnede hash-verdien av det opprinnelige dokument. Dokumentet er låst og tids-stemplet med et sertifikat fra en betrodd tredjepart. All kryptografisk bevis er integrert i denne PDF, for fremtidig validering (hvis nødvendig).

### Hvordan bekrefter at dette dokumentet er originalen?

Dokumentet er beskyttet av ett Adobe CDS sertifikat. Når du åpner dokumentet i

Adobe Reader, skal du kunne se at dokumentet er sertifisert av **Penneo e-signature service <penneo@penneo.com>**. Dette garanterer at innholdet i dokumentet ikke har blitt endret.

Det er lett å kontrollere de kryptografiske beviser som er lokalisert inne i dokumentet, med Penneo validator - <https://penneo.com/validator>