



ÅRSREGNSKAPET FOR REGNSKAPSÅRET 2020 - GENERELL INFORMASJON

Enheten

Organisasjonsnummer:	987 650 184
Organisasjonsform:	Aksjeselskap
Foretaksnavn:	FOKUS ELEKTRO AS
Forretningsadresse:	Leirvåggata 23 6900 FLORØ

Regnskapsår

Årsregnskapets periode:	01.01.2020 - 31.12.2020
-------------------------	-------------------------

Konsern

Mørselskap i konsern:	Ja
Konsernregnskap lagt ved:	Ja

Regnskapsregler

Regler for små foretak benyttet:	Ja
Benyttet ved utarbeidelsen av årsregnskapet til selskapet:	Regnskapslovens alminnelige regler
Benyttet ved utarbeidelsen av årsregnskapet til konsernet:	Regnskapslovens alminnelige regler

Årsregnskapet fastsatt av kompetent organ

Bekreftet av representant for selskapet:	Tore Nytingnes
Dato for fastsettelse av årsregnskapet:	04.03.2021

Grunnlag for avgivelse

År 2020: Årsregnskapet er elektronisk innlevert
År 2019: Tall er hentet fra elektronisk innlevert årsregnskap fra 2020

Det er ikke krav til at årsregnskapet m.v. som sendes til Regnskapsregisteret er undertegnet. Kontrollen på at dette er utført ligger hos revisor/enhetens øverste organ. Sikkerheten ivaretas ved at innsender har rolle/rettighet for innsending av årsregnskapet via Altinn, og ved at det bekreftes at årsregnskapet er fastsatt av kompetent organ.

Brønnøysundregistrene, 17.03.2022



Resultatregnskap

Beløp i: NOK	Note	2020	2019
RESULTATREGNSKAP			
Inntekter			
Salgsinntekt	4	66 329 646	57 997 972
Annen driftsinntekt		206 932	181 608
Sum inntekter		66 536 578	58 179 580
Kostnader			
Endring i beholdning av varer under tilvirkning og ferdig tilvirkede varer		-120 108	-627 737
Varekostnad		20 960 521	16 096 270
Lønnskostnad	2	33 610 482	31 893 053
Avskrivning på varige driftsmidler og immaterielle eiendeler	5	371 463	450 855
Annen driftskostnad	2	7 490 196	7 497 519
Sum kostnader		62 312 554	55 309 960
Driftsresultat		4 224 024	2 869 620
Finansinntekter og finanskostnader			
Inntekt på investering i datterselskap og tilknyttet selskap	9	1 920 000	240 000
Annen renteinntekt			38 691
Annen finansinntekt		15 680	9 234
Sum finansinntekter		1 935 680	287 925
Annen rentekostnad			9 850
Annen finanskostnad		33 928	16 772
Sum finanskostnader		33 928	26 622
Netto finans		1 901 752	261 303
Ordinært resultat før skattekostnad		6 125 776	3 130 923
Skattekostnad på ordinært resultat	6	944 738	648 606
Ordinært resultat etter skattekostnad		5 181 038	2 482 317
Årsresultat		5 181 038	2 482 317
Overføringer og disponeringer			



Resultatregnskap

Beløp i: NOK	Note	2020	2019
Ordinært utbytte		5 000 000	2 400 000
Overføringer til/fra annen egenkapital		181 038	82 316
Sum overføringer og disponeringer		5 181 038	2 482 316



Balanse

Beløp i: NOK	Note	2020	2019
BALANSE - EIENDELER			
Anleggsmidler			
Immaterielle eiendeler			
Varige driftsmidler			
Driftsløsøre, inventar, verktøy, kontormaskiner og lignende	5	537 439	658 073
Sum varige driftsmidler		537 439	658 073
Finansielle anleggsmidler			
Investering i datterselskap	9	600 000	600 000
Sum finansielle anleggsmidler		600 000	600 000
Sum anleggsmidler		1 137 439	1 258 073
Omløpsmidler			
Varer			
Varer	11	2 597 268	2 477 160
Sum varer		2 597 268	2 477 160
Fordringer			
Kundefordringer	4,10,1 2	9 806 054	8 180 193
Andre fordringer	10	2 799 122	1 240 737
Sum fordringer		12 605 176	9 420 930
Bankinnskudd, kontanter og lignende			
Bankinnskudd, kontanter og lignende	7	9 536 298	6 487 374
Sum bankinnskudd, kontanter og lignende		9 536 298	6 487 374
Sum omløpsmidler		24 738 742	18 385 464
SUM EIENDELER		25 876 181	19 643 537

BALANSE - EGENKAPITAL OG GJELD



Balanse

Beløp i: NOK	Note	2020	2019
Egenkapital			
Innskutt egenkapital			
Selskapskapital	3	200 000	200 000
Sum innskutt egenkapital		200 000	200 000
Opptjent egenkapital			
Annen egenkapital		4 096 714	3 915 676
Sum opptjent egenkapital		4 096 714	3 915 676
Sum egenkapital		4 296 714	4 115 676
Gjeld			
Langsiktig gjeld			
Utsatt skatt	6	573 308	532 470
Sum avsetninger for forpliktelser		573 308	532 470
Annen langsiktig gjeld			
Sum langsiktig gjeld		573 308	532 470
Kortsiktig gjeld			
Leverandørgjeld	10	1 588 585	2 282 625
Betalbar skatt	6	903 900	1 969 616
Skyldige offentlige avgifter		4 942 561	4 455 579
Utbytte		5 000 000	2 400 000
Annen kortsiktig gjeld	10	8 571 113	3 887 571
Sum kortsiktig gjeld		21 006 159	14 995 391
Sum gjeld		21 579 467	15 527 861
SUM EGENKAPITAL OG GJELD		25 876 181	19 643 537



Konsernets resultatregnskap

Beløp i: NOK	Note	2020	2019
RESULTATREGNSKAP			
Inntekter			
Salgsinntekt	2,3	89 621 858	76 194 728
Annen driftsinntekt		31 000	6 000
Sum inntekter		89 652 858	76 200 728
Kostnader			
Endring i beholdning av varer under tilvirkning og ferdig tilvirkede varer	5	-181 853	-629 930
Varekostnad	5	30 665 687	21 922 365
Lønnskostnad	4,15	40 650 753	40 765 583
Avskrivning på varige driftsmidler og immaterielle eiendeler	5	614 958	696 355
Annen driftskostnad	4	10 082 272	10 055 808
Sum kostnader		81 831 817	72 810 181
Driftsresultat		7 821 041	3 390 547
Finansinntekter og finanskostnader			
Inntekt på investering i datterselskap og tilknyttet selskap	6		
Annen finansinntekt		20 268	60 823
Sum finansinntekter		20 268	60 823
Annen finanskostnad		51 774	42 420
Sum finanskostnader		51 774	42 420
Netto finans		-31 506	18 403
Ordinært resultat før skattekostnad		7 789 535	3 408 950
Skattekostnad på ordinært resultat	12	1 735 742	762 651
Ordinært resultat etter skattekostnad		6 053 793	2 646 299
Årsresultat		6 053 793	2 646 299
Minoritetsinteresser		558 551	80 796
Årsresultat etter minoritetsinteresser		5 495 242	2 565 503



Konsernets resultatregnskap

Beløp i: NOK	Note	2020	2019
Overføringer og disponeringer			
Ordinært utbytte		5 480 000	2 460 000
Overføringer til/fra annen egenkapital		573 792	186 298
Sum overføringer og disponeringer		6 053 792	2 646 298



Konsernets balanse

Beløp i: NOK	Note	2020	2019
BALANSE - EIENDELER			
Anleggsmidler			
Immaterielle eiendeler			
Varige driftsmidler			
Driftsløsøre, inventar, verktøy, kontormaskiner og lignende	5	1 172 600	1 326 217
Sum varige driftsmidler		1 172 600	1 326 217
Finansielle anleggsmidler			
Investering i datterselskap	6		
Sum anleggsmidler		1 172 600	1 326 217
Omløpsmidler			
Varer			
Varer	7,13	3 062 197	2 880 344
Sum varer		3 062 197	2 880 344
Fordringer			
Kundefordringer	11,13	12 612 671	13 112 607
Andre fordringer	3,13	1 584 348	1 510 126
Sum fordringer		14 197 019	14 622 733
Bankinnskudd, kontanter og lignende			
Bankinnskudd, kontanter og lignende	14	14 059 848	7 455 801
Sum bankinnskudd, kontanter og lignende		14 059 848	7 455 801
Sum omløpsmidler		31 319 064	24 958 878
SUM EIENDELER		32 491 664	26 285 095

BALANSE - EGENKAPITAL OG GJELD

Egenkapital

Innskutt egenkapital



Konsernets balanse

Beløp i: NOK	Note	2020	2019
Selskapskapital	9	200 000	200 000
Sum innskutt egenkapital		200 000	200 000
Opptjent egenkapital			
Annen egenkapital	9	5 210 643	4 715 402
Sum opptjent egenkapital		5 210 643	4 715 402
Minoritetsinteresser		428 482	349 931
Sum egenkapital		5 839 125	5 265 333
Gjeld			
Langsiktig gjeld			
Utsatt skatt	12	1 996 481	1 262 627
Sum avsetninger for forpliktelser		1 996 481	1 262 627
Annen langsiktig gjeld			
Sum langsiktig gjeld		1 996 481	1 262 627
Kortsiktig gjeld			
Gjeld til kredittinstitusjoner	13		86 831
Leverandørgjeld		2 490 014	4 905 708
Betalbar skatt	12	1 001 888	2 011 774
Skyldige offentlige avgifter		6 297 616	5 152 780
Utbytte		5 480 000	2 460 000
Annen kortsiktig gjeld		9 386 540	5 140 044
Sum kortsiktig gjeld		24 656 058	19 757 137
Sum gjeld		26 652 539	21 019 764
SUM EGENKAPITAL OG GJELD		32 491 664	26 285 097



Brønnøysundregistrene

ÅRSREGNSKAP FOR REGNSKAPSÅRET 2020 - GENERELL INFORMASJON

Journalnummer: 2021 142693

Enheten

Organisasjonsnummer: 987 650 184
Organisasjonsform: Aksjeselskap
Foretaksnavn: FOKUS ELEKTRO AS
Forretningsadresse: Leirvåggata 23
6900 FLORØ

Regnskapsår

Årsregnskapets periode: 01.01.2020 - 31.12.2020

Konsern

Morselskap i konsern: Ja
Konsernregnskap lagt ved: Ja

Regnskapsregler

Regler for små foretak benyttet: Ja
Benyttet ved utarbeidelsen av
årsregnskapet til selskapet: Regnskapslovens alminnelige regler
Benyttet ved utarbeidelsen av
årsregnskapet til konsernet: Regnskapslovens alminnelige regler

Årsregnskapet fastsatt av kompetent organ

Bekreftet av representant for selskapet: Tore Nytingnes
Dato for fastsettelse av årsregnskapet: 04.03.2021

Revisjon

Årsregnskapet er utarbeidet av ekstern
autorisert regnskapsfører: Ja
Ekstern autorisert regnskapsfører har i
løpet av regnskapsåret bistått ved den
løpende regnskapsføringen eller utført
andre tjenester for selskapet enn å
utarbeide årsregnskapet: Ja

Grunnlag for avgivelse

År 2020: Årsregnskap er elektronisk innlevert.
År 2019: Tall er hentet fra elektronisk innlevert årsregnskap fra 2020.

Det er ikke krav til at årsregnskapet m.v. som sendes til Regnskapsregisteret er undertegnet. Kontrollen på at dette er utført ligger hos revisor/enhetens øverste organ. Sikkerheten ivaretas ved at innsender har rolle/rettighet for innsending av årsregnskapet via Altinn, og ved at det bekreftes at årsregnskapet er fastsatt av kompetent organ.

Brønnøysundregistrene, 10.03.2021

Brønnøysundregistrene

Postadresse: Postboks 900, 8910 Brønnøysund
Telefoner: Opplysningstelefonen 75 00 75 00 Administrasjonen 75 00 75 09 Telefaks 75 00 75 05
E-post: firmapost@brreg.no Internett: www.brreg.no
Organisasjonsnummer: 974 760 673



Organisasjonsnr: 987 650 184
FOKUS ELEKTRO AS

RESULTATREGNSKAP

Beløp i: NOK	Note	2020	2019
RESULTATREGNSKAP			
Inntekter			
Salgsinntekt	4	66 329 646	57 997 972
Annen driftsinntekt		206 932	181 608
Sum inntekter		66 536 578	58 179 580
Kostnader			
Endring i beholdning av varer under tilvirkning og ferdig tilvirkede varer		-120 108	-627 737
Varekostnad		20 960 521	16 096 270
Lønnskostnad	2	33 610 482	31 893 053
Avskrivning på varige driftsmidler og immaterielle eiendeler	5	371 463	450 855
Annen driftskostnad	2	7 490 196	7 497 519
Sum kostnader		62 312 554	55 309 960
Driftsresultat		4 224 024	2 869 620
Finansinntekter og finanskostnader			
Inntekt på investering i datterselskap og tilknyttet selskap	9	1 920 000	240 000
Annen renteinntekt		15 680	38 691
Annen finansinntekt			9 234
Sum finansinntekter		1 935 680	287 925
Annen rentekostnad			9 850
Annen finanskostnad		33 928	16 772
Sum finanskostnader		33 928	26 622
Netto finans		1 901 752	261 303
Ordinært resultat før skattekostnad		6 125 776	3 130 923
Skattekostnad på ordinært resultat	6	944 738	648 606
Ordinært resultat etter skattekostnad		5 181 038	2 482 317
Årsresultat		5 181 038	2 482 317
Overføringer og disponeringer			
Ordinært utbytte		5 000 000	2 400 000
Overføringer til/fra annen egenkapital		181 038	82 316



Sum overføringer og
disponeringer

5 181 038

2 482 316



Organisasjonsnr: 987 650 184
FOKUS ELEKTRO AS

BALANSE

Beløp i: NOK Note 2020 2019

BALANSE - EIENDELER

Anleggsmidler

Innmaterielle eiendeler

Varige driftsmidler

Driftsløsøre, inventar,
verktøy, kontormaskiner
og lignende 5

537 439

658 073

Sum varige driftsmidler

537 439

658 073

Finansielle anleggsmidler

Investering i datterselskap 9

600 000

600 000

Sum finansielle
anleggsmidler

600 000

600 000

Sum anleggsmidler

1 137 439

1 258 073

Omløpsmidler

Varer

Varer 11

2 597 268

2 477 160

Sum varer

2 597 268

2 477 160

Fordringer

Kundefordringer 4,10,12

9 806 054

8 180 193

Andre fordringer 10

2 799 122

1 240 737

Sum fordringer

12 605 176

9 420 930

Bankinnskudd, kontanter
og lignende

Bankinnskudd, kontanter
og lignende 7

9 536 298

6 487 374

Sum bankinnskudd,
kontanter og lignende

9 536 298

6 487 374

Sum omløpsmidler

24 738 742

18 385 464

SUM EIENDELER

25 876 181

19 643 537

BALANSE - EGENKAPITAL OG GJELD

Egenkapital

Innskutt egenkapital

Selskapskapital 3

200 000

200 000

Sum innskutt egenkapital

200 000

200 000

Opptjent egenkapital

Annen egenkapital

4 096 714

3 915 676



Sum opptjent egenkapital		4 096 714	3 915 676
Sum egenkapital		4 296 714	4 115 676
Gjeld			
Langsiktig gjeld			
Utsatt skatt	6	573 308	532 470
Sum avsetninger for forpliktelsler		573 308	532 470
Annen langsiktig gjeld			
Sum langsiktig gjeld		573 308	532 470
Kortsiktig gjeld			
Leverandørgjeld	10	1 588 585	2 282 625
Betalbar skatt	6	903 900	1 969 616
Skyldige offentlige avgifter		4 942 561	4 455 579
Utbytte		5 000 000	2 400 000
Annen kortsiktig gjeld	10	8 571 113	3 887 571
Sum kortsiktig gjeld		21 006 159	14 995 391
Sum gjeld		21 579 467	15 527 861
SUM EGENKAPITAL OG GJELD		25 876 181	19 643 537



Organisasjonnr: 987 650 184
FOKUS ELEKTRO AS

KONSERNRESULTATREGNSKAP

Beløp i: NOK	Note	2020	2019
RESULTATREGNSKAP			
Inntekter			
Salgsinntekt	2,3	89 621 858	76 194 728
Annen driftsinntekt		31 000	6 000
Sum inntekter		89 652 858	76 200 728
Kostnader			
Endring i beholdning av varer under tilvirkning og ferdig tilvirkede varer	5	-181 853	-629 930
Varekostnad	5	30 665 687	21 922 365
Lønnskostnad	4,15	40 650 753	40 765 583
Avskrivning på varige driftsmidler og immaterielle eiendeler	5	614 958	696 355
Annen driftskostnad	4	10 082 272	10 055 808
Sum kostnader		81 831 817	72 810 181
Driftsresultat		7 821 041	3 390 547
Finansinntekter og finanskostnader			
Inntekt på investering i datterselskap og tilknyttet selskap	6		
Annen finansinntekt		20 268	60 823
Sum finansinntekter		20 268	60 823
Annen finanskostnad		51 774	42 420
Sum finanskostnader		51 774	42 420
Netto finans		-31 506	18 403
Ordinært resultat før skattekostnad			
Skattekostnad på ordinært resultat	12	1 735 742	762 651
Ordinært resultat etter skattekostnad		6 053 793	2 646 299
Årsresultat		6 053 793	2 646 299
Minoritetsinteresser		558 551	80 796
Årsresultat etter minoritetsinteresser		5 495 242	2 565 503
Overføringer og disponeringer			
Ordinært utbytte		5 480 000	2 460 000



Overføringer til/fra annen egenkapital	573 792	186 298
Sum overføringer og disponeringer	6 053 792	2 646 298



Organisasjonsnr: 987 650 184
FOKUS ELEKTRO AS

KONSERNBALANSE

Beløp i: NOK	Note	2020	2019
BALANSE - EIENDELER			
Anleggsmidler			
Innmaterielle eiendeler			
Varige driftsmidler			
Driftsløsøre, inventar, verktøy, kontormaskiner og lignende			
	5	1 172 600	1 326 217
Sum varige driftsmidler		1 172 600	1 326 217
Finansielle anleggsmidler			
Investering i datterselskap 6			
Sum anleggsmidler		1 172 600	1 326 217
Omløpsmidler			
Varer			
Varer	7,13	3 062 197	2 880 344
Sum varer		3 062 197	2 880 344
Fordringer			
Kundefordringer	11,13	12 612 671	13 112 607
Andre fordringer	3,13	1 584 348	1 510 126
Sum fordringer		14 197 019	14 622 733
Bankinnskudd, kontanter og lignende			
Bankinnskudd, kontanter og lignende	14	14 059 848	7 455 801
Sum bankinnskudd, kontanter og lignende		14 059 848	7 455 801
Sum omløpsmidler		31 319 064	24 958 878
SUM EIENDELER		32 491 664	26 285 095
BALANSE - EGENKAPITAL OG GJELD			
Egenkapital			
Innskutt egenkapital			
Selskapskapital	9	200 000	200 000
Sum innskutt egenkapital		200 000	200 000
Opptjent egenkapital			
Annen egenkapital	9	5 210 643	4 715 402
Sum opptjent egenkapital		5 210 643	4 715 402



Minoritetsinteresser		428 482	349 931
Sum egenkapital		5 839 125	5 265 333
Gjeld			
Langsiktig gjeld			
Utsatt skatt	12	1 996 481	1 262 627
Sum avsetninger for forpliktelsler		1 996 481	1 262 627
Annen langsiktig gjeld			
Sum langsiktig gjeld		1 996 481	1 262 627
Kortsiktig gjeld			
Gjeld til kredittinstitusjoner	13		86 831
Leverandørgjeld		2 490 014	4 905 708
Betalbar skatt	12	1 001 888	2 011 774
Skyldige offentlige avgifter		6 297 616	5 152 780
Utbytte		5 480 000	2 460 000
Annen kortsiktig gjeld		9 386 540	5 140 044
Sum kortsiktig gjeld		24 656 058	19 757 137
Sum gjeld		26 652 539	21 019 764
SUM EGENKAPITAL OG GJELD		32 491 664	26 285 097



Organisasjonnr: 987 650 184
FOKUS ELEKTRO AS

NOTEOPPLYSNINGER - SELSKAP

- alle poster oppgitt i hele tall

Note

1

Regnskapsprinsipper

Selskapet ble stiftet 22.11.2004. Årsregnskapet er satt opp i samsvar med regnskapsloven av 1998 og god regnskapsskikk i Norge etter reglene for små foretak. Salgsinntekter Inntektsføring ved salg av varer skjer på leveringstidspunktet. Med leveringstidspunktet menes tidspunktet for overgang av risiko og kontroll knyttet til det leverte. Tjenester inntektsføres i takt med utførelsen. Andelen av salgsinntekter som knytter seg til fremtidige serviceytelser balanseføres som uopptjent inntekt ved salget, og inntektsføres deretter i takt med levering av ytelsene. Hovedregel for vurdering og klassifisering av eiendeler og gjeld Eiendeler bestemt til varig eie eller bruk er klassifisert som anleggsmidler. Andre eiendeler er klassifisert som omløpsmidler. Fordringer som skal tilbakebetales innen et år er klassifisert som omløpsmidler. Ved klassifisering av kortsiktig og langsiktig gjeld er tilsvarende kriterier lagt til grunn. Anleggsmidler vurderes til anskaffelseskost, med fradrag for planmessige avskrivninger. Dersom virkelig verdi av anleggsmidler er lavere enn bokført verdi og verdifallet forventes ikke å være forbigående, er det foretatt nedskrivning til virkelig verdi. Anleggsmidler med begrenset økonomisk levetid avskrives planmessig. Omløpsmidler vurderes til laveste av anskaffelseskost og virkelig verdi. Varige driftsmidler Varige driftsmidler avskrives over forventet økonomisk levetid. Avskrivningene er som hovedregel fordelt lineært over antatt økonomisk levetid. Varer Varer er vurdert til laveste av gjennomsnittlige anskaffelseskost og netto salgsverdi. Anleggskontrakter Arbeid under utførelse knyttet til fastpriskontrakte med lang tilvirkningstid vurderes fra 1.januar 1999 etter løpende avregnings metode. Fullføringsgraden beregnes som påløpte kostnader i prosent av forventet totalkostnad. Totalkostnaden revurderes løpende. For prosjekter som antas å gi tap, kostnadsføres hele det beregnede tapet umiddelbart. Fordringer Kundefordringer og andre fordringer er oppført til pålydende etter fradrag for avsetning til forventet tap. Avsetning til tap gjøres på grunnlag av en individuell vurdering av de enkelte fordringer. Bankinnskudd, kontanter o.l. Bankinnskudd, kontanter ol. inkluderer kontanter, bankinnskudd og andre betalingsmidler med forfallsdato som er kortere enn tre måneder fra anskaffelse. Skatter Skattekostnaden sammenstilles med regnskapsmessige resultat før skatt. Skatt knyttet til egenkapitaltransaksjoner, for eksempel konsernbidrag, føres mot egenkapitalen. Skattekostnaden består av betalbar skatt (skatt på årets direkte skattepliktige inntekt) og endring i netto utsatt skatt. Skattekostnaden fordeles på ordinært resultat og resultat av ekstraordinære poster i henhold til skattegrunnlaget. Oppføring av utsatt skattefordel på netto skattereduserende forskjeller som ikke er utlignet og underskudd til fremføring, er begrunnet med antatt fremtidig inntjening. Utsatt skattefordel som kan balanseføres og utsatt skatt er oppført netto i balansen.

Note

3

Antall akøjer og aksjeeiere



<u>Aksjeklasse</u>	<u>Ant. aksjer</u>	<u>Pålydende</u>	<u>Bokført verdi</u>
Ordinære aksjar	200.00	1000.00	200000.00

<u>Akseiere - fritekst</u>	<u>Antall</u>	<u>Eierandel</u>	<u>Aksjeklasse</u>
ES Invest AS	40.00	20.00%	Ordinære aksjar
Florø Holding AS	80.00	40.00%	Ordinære aksjar
Cornelia AS	80.00	40.00%	Ordinære aksjar

<u>Sum</u>	<u>Sum antall</u>	<u>Sum eierandel</u>	
	200.00	100.00%	

Note

2

Lønn og ytelser

<u>Lønn</u>	<u>Årets</u>	<u>Fjorårets</u>
	28429079.00	26616617.00

<u>Arbeidsgiveravgift</u>	<u>Årets</u>	<u>Fjorårets</u>
	3494791.00	3511045.00

<u>Pensjonskostnader</u>	<u>Årets</u>	<u>Fjorårets</u>
	1196302.00	1154149.00

<u>Andre ytelser</u>	<u>Årets</u>	<u>Fjorårets</u>
	490309.00	611241.00

<u>Sum lønnskostnader</u>	<u>Årets</u>	<u>Fjorårets</u>
	33610481.00	31893052.00

Ytelser til daglig leder

<u>Ytelser</u>	<u>Lønn</u>	<u>Pensj.forpl.</u>	<u>Andre godtgj.</u>
	1274605.00	43356.00	4392.00

Det er ikke utbetalt annen godtgjørelse til styret enn ordinær lønn og pensjon etc. Det er ikke gitt lån/sikkerhetsstillelse til daglig leder, styrets leder eller andre nærstående parter.

Note

2

Ytelser til revisjon

<u>Revisjon</u>	<u>Årets</u>	<u>Fjorårets</u>
	112000.00	101500.00

<u>Andre tjenester</u>	<u>Årets</u>	<u>Fjorårets</u>
		21500.00

<u>Sum godtgjørelse til revisor</u>	<u>Årets</u>	<u>Fjorårets</u>



112000.00 123000.00

Note
2

Antall årsverk i regnskapsåret

Virksomheten har hatt følgende antall årsverk:
46.00

Note
2

Obligatorisk tjenestepensjon

Er virksomheten pliktig til å ha tjenestepensjonsordning etter lov:
Ja

Oppfyller pensjonsordning lovkravene: Ja

Selskapet er pliktig til å ha tjenestepensjonsordning etter lov om obligatorisk tjenestepensjon. Selskapets pensjonsordninger tilfredsstiller kravene i denne lov.

Note
2

Lån og sikkerhetsstillelse til ledende personer og akøjeeiere

Er det gitt lån eller sikkerhetsstillelse til ledende personer: Nei

Note
9

Konsern, tilknyttet selskap og datterselskap

Tilknyttet selskap/datterselskap

<u>Navn og adresse</u>	<u>Eierandel</u>	<u>Stemmeandel</u>	<u>Egenkapital</u>	<u>Resultat</u>
Fokus Infranett	80.00%	80.00%	2142411.00	2792754.00

Konsernregnskapet inngår i konsolideringen til morselskap: Nei

Note
6

Skattekostnad

Resultatført skatt på ordinært resultat

<u>Betalbar skatt</u>	<u>Årets</u>	<u>Fjorårets</u>
	903900.00	1969616.00

<u>Endringer i utsatt skattefordel</u>	<u>Årets</u>	<u>Fjorårets</u>
	40838.00	-1321010.00

Skattepliktig inntekt



<u>Ordinært resultat før skatt</u>	<u>Årets</u>	<u>Fjorårets</u>
	6125776.00	3130922.00
<u>Permanente forskjeller</u>	<u>Årets</u>	<u>Fjorårets</u>
	-1881909.00	-180316.00
<u>Endring i midlertidige forskjeller</u>	<u>Årets</u>	<u>Fjorårets</u>
	-135229.00	6002192.00
<u>Anvendelse av fremførbart underskudd</u>	<u>Årets</u>	<u>Fjorårets</u>
	0.00	0.00
<u>Mottatt/avgitt konsernbidrag</u>	<u>Årets</u>	<u>Fjorårets</u>
	0.00	0.00
<u>Andre elementer</u>	<u>Årets</u>	<u>Fjorårets</u>
	0.00	0.00

Betalbar skatt i balansen

<u>Betalbar skatt på årets resultat</u>	<u>Årets</u>	<u>Fjorårets</u>
	903900.00	1969616.00
<u>Betalbar skatt på konsernbidrag</u>	<u>Årets</u>	<u>Fjorårets</u>
	0.00	0.00
<u>Sum betalbar skatt i balansen</u>	<u>Årets</u>	<u>Fjorårets</u>
	903900.00	1969616.00

Note

6

Midlertidige forskjeller - utsatt skatt/skattefordel

<u>Anleggsmidler</u>	<u>Startdato</u>	<u>Sluttdato</u>	<u>Endring</u>
	-225424.00	-333748.00	108326.00
<u>Andre forskjeller</u>	<u>Startdato</u>	<u>Sluttdato</u>	<u>Endring</u>
	2638541.00	2882095.00	-243554.00
<u>Skattered.forskj.ikke utl.</u>	<u>Startdato</u>	<u>Sluttdato</u>	<u>Endring</u>
	7200.00	57600.00	-50400.00
<u>Utsatt skattefordel 31.12.</u>	<u>Startdato</u>	<u>Sluttdato</u>	<u>Endring</u>
	532470.00	573308.00	-40838.00

Note

12

Kundefordringer

<u>Kundefordringer til pålydende 31.12.</u>	<u>Årets</u>	<u>Fjorårets</u>
	7647724.00	2735052.00
<u>Opptjent ikke fakturert inntekt</u>	<u>Årets</u>	<u>Fjorårets</u>



2158330.00 2445141.00

Note

7

Bankinnskudd

<u>Bundne skattetrekkmidler</u>	<u>Beløp</u>
	1913747.00
<u>Skyldig skattetrekk</u>	<u>Beløp</u>
	1913747.00
<u>Ytterligere bundet beløp</u>	<u>Beløp</u>
	0.00

Note

5

Varige driftsmidler/anleggsmidler

Driftsløssere, inventar o.l. er forkortet til: "Drift/inv"

Maskiner og anlegg er forkortet til: "Mask/anl"

Tomter, bygninger og annen fast eiendom er forkortet til: "T/B/AFE"

<u>Anskaff. kost 01.01.</u>	<u>Drift/inv</u>	<u>Mask/anl</u>	<u>T/B/AFE</u>	<u>Sum</u>
	1690001.00	268639.00		
<u>Tilgang i året</u>	<u>Drift/inv</u>	<u>Mask/anl</u>	<u>T/B/AFE</u>	<u>Sum</u>
	250829.00			
<u>Avgang i året</u>	<u>Drift/inv</u>	<u>Mask/anl</u>	<u>T/B/AFE</u>	<u>Sum</u>
	0.00			
<u>Akk.av-/nedskr.01.01.</u>	<u>Drift/inv</u>	<u>Mask/anl</u>	<u>T/B/AFE</u>	<u>Sum</u>
	1181567.00	195600.00		
<u>Akk.av-/nedskr.31.12.</u>	<u>Drift/inv</u>	<u>Mask/anl</u>	<u>T/B/AFE</u>	<u>Sum</u>
	1514730.00	157300.00		
<u>Bal.ført verdi 31.12.</u>	<u>Drift/inv</u>	<u>Mask/anl</u>	<u>T/B/AFE</u>	<u>Sum</u>
	426099.00	111339.00		
<u>Årets av-/nedskrivn.</u>	<u>Drift/inv</u>	<u>Mask/anl</u>	<u>T/B/AFE</u>	<u>Sum</u>
	333163.00	38300.00		
<u>Økonomisk levetid</u>	<u>Drift/inv</u>	<u>Mask/anl</u>	<u>T/B/AFE</u>	
	3-7 år	7 år		

Note

8

Egenkapital

Aksjekapital er forkortet til: "Aksjekap"



Annen innskutt egenkapital er forkortet til: "A.innsk.EK"

<u>Egenkapital 01.01.</u>	<u>Aksjekap</u>	<u>Overkurs</u>	<u>A.innsk.EK</u>
	200000.00		

Egenkapital

Opptjent egenkapital er forkortet til: "Opptj.EK"

<u>Egenkapital 01.01.</u>	<u>Opptj.EK</u>	<u>Udekket tap</u>	<u>Sum</u>
	3915676.00		4115676.00
<u>Årsresultat</u>	<u>Opptj.EK</u>	<u>Udekket tap</u>	<u>Sum</u>
	5181038.00		5181038.00
<u>Avs.utbytte/forv.utb.(IFRS)</u>	<u>Opptj.EK</u>	<u>Udekket tap</u>	<u>Sum</u>
	5000000.00		5000000.00
<u>Egenkapital 31.12.</u>	<u>Opptj.EK</u>	<u>Udekket tap</u>	<u>Sum</u>
	4096714.00		4296714.00

Note

4

Noteopplysninger ut over minimumskravene for små foretak

2020 2019 Inntektsført på igangværende prosjekter 21 592 014 17 908
632 Kostnader knyttet til opptjent inntekt/tapsavsetninger - 18 463
226 - 15 022 658 Netto resultatført på igangværende prosjekter 3 128
788 2 885 974 Opptjent ikke fakt. innt. på igangværende anleggsk.
inkl i kundefordring 1 882 961 2 050 588 Forskuddsfakturert 4 324
612 843 579



Organisasjonnr: 987 650 184
FOKUS ELEKTRO AS

NOTEOPPLYSNINGER - KONSERN - alle poster oppgitt i hele tall

Note

1

Regnskapsprinsipper

Årsregnskapet er satt opp i samsvar med regnskapsloven av 1998 og god regnskapsskikk i Norge. Konsolideringsprinsipper

Konsernregnskapet omfatter Fokus Elektro AS med datterselskap Fokus Infranett AS hvor Fokus Elektro AS har bestemmende innflytelse som følge av juridisk eller faktisk kontroll. Eierandel og stemmeandel i datterselskap er 80%. Konsernregnskapet er utarbeidet etter ensartede regnskapsprinsipper for like transaksjoner i alle selskaper som inngår i konsernregnskapet. Alle vesentlige transaksjoner og mellomværende mellom selskaper i konsernet er eliminert. Konsernet har forretningskontor i Florø. Hovedregel for vurdering og klassifisering av eiendeler og gjeld Eiendeler bestemt til varig eie eller bruk er klassifisert som anleggsmidler. Andre eiendeler er klassifisert som omløpsmidler. Fordringer som skal tilbakebetales innen et år er klassifisert som omløpsmidler. Ved klassifisering av kortsiktig og langsiktig gjeld er tilsvarende kriterier lagt til grunn. Omløpsmidler er vurdert til laveste av anskaffelseskost og virkelig verdi. Anleggsmidler vurderes til anskaffelseskost, men nedskrives til gjenvinnbart beløp dersom dette er lavere enn bokført verdi, og verdifallet forventes ikke å være forbigående. Anleggsmidler med begrenset økonomisk levetid avskrives planmessig. Annen langsiktig gjeld og kortsiktig gjeld er vurdert til pålydende beløp. Aksjer og andeler i tilknyttet selskap og datterselskap Investeringer i datterselskaper vurderes etter kostmetoden. Investeringene blir nedskrevet til virkelig verdi dersom verdifallet ikke er forbigående og det må anses nødvendig etter god regnskapsskikk. Mottatt utbytte og konsernbidrag fra datterselskapene er inntektsført som annen finansinntekt. Tilsvarende gjelder Investeringer i tilknyttede selskaper vurderes etter kostmetoden i selskapsregnskapet og egenkapitalmetoden i konsernregnskapet. Andre aksjer og andeler klassifisert som anleggsmidler Aksjer og investeringer i ansvarlige selskaper og kommandittselskaper hvor selskapet ikke har betydelig innflytelse, er vurdert etter kostmetoden. Investeringene nedskrives til virkelig verdi ved verdifall som forventes ikke å være forbigående. Mottatt utbytte fra selskapene inntektsføres som annen finansinntekt. Varer Varer er vurdert til laveste av anskaffelseskost etter FIFO-metoden og netto salgsverdi. For råvarer og varer i arbeid beregnes netto salgsverdi til salgsverdien av ferdig tilvirkede varer redusert for gjenværende tilvirkningskostnader og salgskostnader. Egenproduserte varer er verdsatt til laveste av full tilvirkningskost og virkelig verdi. Inntekter Morselskapets og konsernets inntekter består primært av elektro- og fiberinstallasjon. Konsernet leverer varer og tjenester til næringsaktører, offentlige aktører og privatkunder primært i Norge. Konsernets ordrer og kontrakter består av time ordre eller fastpris ordre. Time ordre leveres og faktureres kunden time for time til avtalt time rate samt et påslag for innkjøpte materialer. Fastpris ordre består av en fast avtalt pris bestående av en kombinasjon av time leveranse og material leveranse. For regnskapsførsel se anleggskontrakter under. Inntekter regnskapsføres når den er opptjent altså når risiko og kontroll i hovedsak er overført til kunden. Dette vil normalt være i de



tilfelle når varen og tjenesten er levert til kunden. Inntektene regnskapsføres med verdien av vederlaget på transaksjonstidspunktet. Anleggskontrakter For anleggskontrakter foretas det løpende inntektsføring i takt med fremdriften av prosjektet (løpende avregnings metode). Fullføringsgraden beregnes som påløpte kostnader på balansedagen i prosent av estimert total kostnad. For anleggskontrakter som forventes å gi tap, gjøres det avsetning for nettokostnaden ved gjenværende kontraktsfestet produksjon. Fordringer Kundefordringer og andre fordringer er oppført til pålydende etter fradrag for avsetning til forventet tap. Avsetning til tap gjøres på grunnlag av en individuell vurdering av de enkelte fordringene. Bankinnskudd, kontanter og lignende Bankinnskudd, kontanter ol. inkluderer kontanter, bankinnskudd og andre betalingsmidler med forfallsdato som er kortere enn tre måneder fra anskaffelse. Garantiarbeider/reklamasjoner Garantiarbeider/reklamasjoner knyttet til avsluttede salg vurderes til antatt kostnad for slikt arbeid. Estimater beregnes med utgangspunkt i historiske tall for garantiarbeider. Avsetningen føres opp under "Annen kortsiktig gjeld", og endringen i avsetningen kostnadsføres. Pensjoner Innskuddsplaner periodiseres etter sammenstillingsprinsippet. Årets innskudd til pensjonsordningen kostnadsføres. Kostnader Kostnader regnskapsføres som hovedregel i samme periode som tilhørende inntekt. I de tilfeller det ikke er en klar sammenheng mellom utgifter og inntekter fastsettes fordelingen etter skjønsmessige kriterier. Øvrige unntak fra sammenstillingsprinsippet er angitt der det er aktuelt. Skatter Skattekostnaden sammenstilles med regnskapsmessig resultat før skatt. Skatt knyttet til egenkapitaltransaksjoner er ført mot egenkapitalen. Skattekostnaden består av betalbar skatt (skatt på årets direkte skattepliktige inntekt) og endring i netto utsatt skatt. Utsatt skatt og utsatt skattefordel er presentert netto i balansen.

Note

9

Antall aksjer og aksjeeiere

<u>Aksjeklasse</u>	<u>Ant. aksjer</u>	<u>Pålydende</u>	<u>Bokført verdi</u>
Ordinære aksjar	200.00	1000.00	200000.00

<u>Aksjeeiere - fritekst</u>	<u>Antall</u>	<u>Eierandel</u>	<u>Aksjeklasse</u>
ES Invest AS	40.00	20.00%	Ordinære aksjar
Florø Holding AS	80.00	40.00%	Ordinære aksjar
Cornelia AS	80.00	40.00%	Ordinære aksjar

<u>Sum</u>	<u>Sum antall</u>	<u>Sum eierandel</u>
	200.00	100.00%

Note

4

Lønn og ytelser

<u>Lønn</u>	<u>Årets</u>	<u>Fjorårets</u>
	34516260.00	34135556.00

<u>Arbeidsqiveravgift</u>	<u>Årets</u>	<u>Fjorårets</u>
	4103983.00	4361683.00

<u>Pensjonskostnader</u>	<u>Årets</u>	<u>Fjorårets</u>
--------------------------	--------------	------------------



1449896.00 1500908.00

<u>Andre ytelser</u>	<u>Årets</u>	<u>Fjorårets</u>
	580613.00	767436.00
<u>Sum lønnskostnader</u>	<u>Årets</u>	<u>Fjorårets</u>
	40650752.00	40765583.00

Note

4

Ytelser til ledende personer

Ytelser til daglig leder

<u>Ytelser</u>	<u>Lønn</u>	<u>Pensj.forpl.</u>	<u>Andre godtgj.</u>
	1274605.00	43356.00	4392.00

Det er ikke utbetalt godtgjørelse til styret fra Fokus Elektro AS i 2019. Det er ikke gitt lån/sikkerhetstillelse til fordel til daglig leder eller styreleder.

Note

Ytelser til revisjon

<u>Revisjon</u>	<u>Årets</u>	<u>Fjorårets</u>
	192400.00	154500.00
<u>Andre tjenester</u>	<u>Årets</u>	<u>Fjorårets</u>
		21500.00
<u>Sum godtgjørelse til revisor</u>	<u>Årets</u>	<u>Fjorårets</u>
	192400.00	176000.00

Note

4

Antall årsverk i regnskapsåret

Virksomheten har hatt følgende antall årsverk:
59.00

Note

15

Obligatorisk tjenestepensjon

Er virksomheten pliktig til å ha tjenestepensjonsordning etter lov:
Ja

Oppfyller pensjonsordning lovkravene: Ja



Konsernet har obligatorisk innskuddsbasert pensjonsavtale for samtlige ansatte. Det er ingen særskilte ordninger for daglig leder eller styremedlemmer. Årets innskudd til pensjonsordningen er kr. 1 500 908,-.

Note
4

Lån og sikkerhetsstillelse til ledende personer og aksjeeiere

Er det gitt lån eller sikkerhetsstillelse til ledende personer: Nei

Note

Skattekostnad

Resultatført skatt på ordinært resultat

<u>Betalbar skatt</u>	<u>Årets</u>	<u>Fjorårets</u>
	10001888.00	2011774.00
<u>Endringer i utsatt skattefordel</u>	<u>Årets</u>	<u>Fjorårets</u>
	733854.00	-1249123.00

Skattepliktig inntekt

Betalbar skatt i balansen

<u>Betalbar skatt på årets resultat</u>	<u>Årets</u>	<u>Fjorårets</u>
	1001888.00	762651.00
<u>Sum betalbar skatt i balansen</u>	<u>Årets</u>	<u>Fjorårets</u>
	1001888.00	762651.00

Note

Midlertidige forskjeller - utsatt skatt/skattefordel

<u>Anleggsmidler</u>	<u>Startdato</u>	<u>Sluttdato</u>	<u>Endring</u>
	-220627.00	-369932.00	-149305.00
<u>Andre forskjeller</u>	<u>Startdato</u>	<u>Sluttdato</u>	<u>Endring</u>
	5959841.00	9444846.00	3485005.00
<u>Netto forskjeller</u>	<u>Startdato</u>	<u>Sluttdato</u>	<u>Endring</u>
	5739214.00	9074914.00	3335700.00
<u>Utsatt skattefordel 31.12.</u>	<u>Startdato</u>	<u>Sluttdato</u>	<u>Endring</u>
	1262627.00	1996481.00	733854.00

Note
13

Pantstillelser og garantier m.v.



<u>Gjeld til kredittinstitusjoner</u>	<u>Årets</u>	<u>Fjorårets</u>
		86831.00
<u>Bal.ført verdi,eiend.pants.for egen gjeld</u>	<u>Årets</u>	<u>Fjorårets</u>
	4083265.00	6162536.00

Note

Varige driftsmidler/anleggsmidler

Driftsløssere, inventar o.l. er forkortet til: "Drift/inv"

Maskiner og anlegg er forkortet til: "Mask/anl"

Tomter, bygninger og annen fast eiendom er forkortet til: "T/B/AFE"

<u>Anskaff. kost 01.01.</u>	<u>Drift/inv</u>	<u>Mask/anl</u>	<u>T/B/AFE</u>	<u>Sum</u>
	3192779.00	268639.00		3461418.00
<u>Tilgang i året</u>	<u>Drift/inv</u>	<u>Mask/anl</u>	<u>T/B/AFE</u>	<u>Sum</u>
	472571.00			472571.00
<u>Avgang i året</u>	<u>Drift/inv</u>	<u>Mask/anl</u>	<u>T/B/AFE</u>	<u>Sum</u>
	307230.00			307230.00
<u>Anskaff. kost 31.12.</u>	<u>Drift/inv</u>	<u>Mask/anl</u>	<u>T/B/AFE</u>	<u>Sum</u>
	3358120.00	268639.00		3626759.00
<u>Akk.av-/nedskr.31.12.</u>	<u>Drift/inv</u>	<u>Mask/anl</u>	<u>T/B/AFE</u>	<u>Sum</u>
	2296859.00	157300.00		2454159.00
<u>Bal.ført verdi 31.12.</u>	<u>Drift/inv</u>	<u>Mask/anl</u>	<u>T/B/AFE</u>	<u>Sum</u>
	1061260.00	111339.00		1172600.00
<u>Årets av-/nedskrivn.</u>	<u>Drift/inv</u>	<u>Mask/anl</u>	<u>T/B/AFE</u>	<u>Sum</u>
	576658.00	38300.00		614958.00
<u>Økonomisk levetid</u>	<u>Drift/inv</u>	<u>Mask/anl</u>	<u>T/B/AFE</u>	
	3-7 år	7 år		

Note

10

Egenkapital

Aksjekapital er forkortet til: "Aksjekap"

Annen innskutt egenkapital er forkortet til: "A.innsk.EK"

<u>Egenkap. 31.12. forrige år</u>	<u>Aksjekap</u>	<u>Overkurs</u>	<u>A.innsk.EK</u>
	200000.00		
<u>Egenkapital 31.12.</u>	<u>Aksjekap</u>	<u>Overkurs</u>	<u>A.innsk.EK</u>
	200000.00		

Egenkapital



Opptjent egenkapital er forkortet til: "Opptj.EK"

<u>Egenkap. 31.12. forrige år</u>	<u>Opptj.EK</u>	<u>Udekket tap</u>	<u>Sum</u>
	5065335.00		5265335.00
<u>Årsresultat</u>	<u>Opptj.EK</u>	<u>Udekket tap</u>	<u>Sum</u>
	6053793.00		6053793.00
<u>Avs.utbytte/forv.utb. (IFRS)</u>	<u>Opptj.EK</u>	<u>Udekket tap</u>	<u>Sum</u>
	5480000.00		5480000.00
<u>Egenkapital 31.12.</u>	<u>Opptj.EK</u>	<u>Udekket tap</u>	<u>Sum</u>
	5639129.00	5839129.00	

Note

3

Noteopplysninger ut over minimumskravene for små foretak

2020 2019 Inntektsført på igangværende prosjekter 42 425 715 28 396
183 Kostnader knyttet til opptjent inntekt/tapsavsetninger - 32 791
776 - 22 196 109 Netto resultatført på igangværende prosjekter 9 633
939 6 200 074 Opptjent ikke fakt. innt. på igangværende anleggsk.
inkl i kundefordring 2 274 137 2 775 623 Forskuddsfakturert 4 404
088 1 249 442



Til generalforsamlingen i Fokus Elektro AS

Uavhengig revisors beretning

Uttalelse om revisjonen av årsregnskapet

Konklusjon

Vi har revidert Fokus Elektro AS' årsregnskap, som består av:

- selskapsregnskapet, som består av balanse per 31. desember 2020, resultatregnskap og kontantstrømpstilling for regnskapsåret avsluttet per denne datoen og noter til årsregnskapet, herunder et sammendrag av viktige regnskapsprinsipper, og
- konsernregnskapet, som består av balanse per 31. desember 2020, resultatregnskap og kontantstrømpstilling for regnskapsåret avsluttet per denne datoen og noter til årsregnskapet, herunder et sammendrag av viktige regnskapsprinsipper.

Etter vår mening:

- er årsregnskapet avgitt i samsvar med lov og forskrifter
- gir det medfølgende selskapsregnskapet et rettviseende bilde av den finansielle stillingen til Fokus Elektro AS per 31. desember 2020 og av selskapets resultater og kontantstrømmer for regnskapsåret som ble avsluttet per denne datoen i samsvar med regnskapslovens regler og god regnskapsskikk i Norge.
- gir det medfølgende konsernregnskapet et rettviseende bilde av den finansielle stillingen til konsernet Fokus Elektro AS per 31. desember 2020 og av konsernets resultater og kontantstrømmer for regnskapsåret som ble avsluttet per denne datoen i samsvar med regnskapslovens regler og god regnskapsskikk i Norge.

Grunnlag for konklusjonen

Vi har gjennomført revisjonen i samsvar med lov, forskrift og god revisjonsskikk i Norge, herunder de internasjonale revisjonsstandardene International Standards on Auditing (ISA-ene). Våre oppgaver og plikter i henhold til disse standardene er beskrevet i Revisors oppgaver og plikter ved revisjon av årsregnskapet. Vi er uavhengige av selskapet og konsernet slik det kreves i lov og forskrift, og har overholdt våre øvrige etiske forpliktelser i samsvar med disse kravene. Etter vår oppfatning er innhentet revisjonsbevis tilstrekkelig og hensiktsmessig som grunnlag for vår konklusjon.

Øvrig informasjon

Ledelsen er ansvarlig for øvrig informasjon. Øvrig informasjon omfatter informasjon i årsrapporten bortsett fra årsregnskapet og den tilhørende revisjonsberetningen.

Vår uttalelse om revisjonen av årsregnskapet dekker ikke øvrig informasjon, og vi attesterer ikke den øvrige informasjonen.

PricewaterhouseCoopers AS, Lindheimvegen 1, Postboks 546, NO-6903 Florø
T: 02316, org. no.: 987 009 713 MVA, www.pwc.no
Statsautoriserte revisorer, medlemmer av Den norske Revisorforening og autorisert regnskapsførerselskap

Uavhengig revisors beretning - Fokus Elektro AS



I forbindelse med revisjonen av årsregnskapet er det vår oppgave å lese øvrig informasjon med det formål å vurdere hvorvidt det foreligger vesentlig inkonsistens mellom øvrig informasjon og årsregnskapet, kunnskap vi har opparbeidet oss under revisjonen, eller hvorvidt den tilsynelatende inneholder vesentlig feilinformasjon.

Dersom vi konkluderer med at den øvrige informasjonen inneholder vesentlig feilinformasjon er vi pålagt å rapportere det. Vi har ingenting å rapportere i så henseende.

Styrets og daglig leders ansvar for årsregnskapet

Styret og daglig leder (ledelsen) er ansvarlig for å utarbeide årsregnskapet i samsvar med lov og forskrifter, herunder for at det gir et rettviseende bilde i samsvar med regnskapslovens regler og god regnskapsskikk i Norge. Ledelsen er også ansvarlig for slik intern kontroll som den finner nødvendig for å kunne utarbeide et årsregnskap som ikke inneholder vesentlig feilinformasjon, verken som følge av misligheter eller utilsiktede feil.

Ved utarbeidelsen av årsregnskapet er ledelsen ansvarlig for å ta standpunkt til selskapets og konsernets evne til fortsatt drift, og på tilbørlig måte å opplyse om forhold av betydning for fortsatt drift. Forutsetningen om fortsatt drift skal legges til grunn for årsregnskapet så lenge det ikke er sannsynlig at virksomheten vil bli avviklet.

Revisors oppgaver og plikter ved revisjonen av årsregnskapet

Vårt mål med revisjonen er å oppnå betryggende sikkerhet for at årsregnskapet som helhet ikke inneholder vesentlig feilinformasjon, verken som følge av misligheter eller utilsiktede feil, og å avgi en revisjonsberetning som inneholder vår konklusjon. Betryggende sikkerhet er en høy grad av sikkerhet, men ingen garanti for at en revisjon utført i samsvar med lov, forskrift og god revisjonsskikk i Norge, herunder ISA-ene, alltid vil avdekke vesentlig feilinformasjon som eksisterer. Feilinformasjon kan oppstå som følge av misligheter eller utilsiktede feil. Feilinformasjon blir vurdert som vesentlig dersom den enkeltvis eller samlet med rimelighet kan forventes å påvirke økonomiske beslutninger som brukerne foretar basert på årsregnskapet.

For videre beskrivelse av revisors oppgaver og plikter vises det til:
<https://revisorforeningen.no/revisjonsberetninger>

Uttalelse om andre lovmessige krav

Konklusjon om årsberetningen

Basert på vår revisjon av årsregnskapet som beskrevet ovenfor, mener vi at opplysningene i årsberetningen om årsregnskapet, forutsetningen om fortsatt drift og forslaget til resultatdisponering er konsistente med årsregnskapet og i samsvar med lov og forskrifter.

Konklusjon om registrering og dokumentasjon

Basert på vår revisjon av årsregnskapet som beskrevet ovenfor, og kontrollhandlinger vi har funnet nødvendig i henhold til internasjonal standard for attestasjonsoppdrag (ISAE) 3000 «Attestasjonsoppdrag som ikke er revisjon eller forenklet revisorkontroll av historisk finansiell informasjon», mener vi at ledelsen har oppfylt sin plikt til å sørge for ordentlig og oversiktlig registrering og dokumentasjon av selskapets regnskapsopplysninger i samsvar med lov og god bokføringskikk i Norge.

(2)



Uavhengig revisors beretning - Fokus Elektro AS



Florø, 4. mars 2021
PricewaterhouseCoopers AS

Jan Ove Helle
Statsautorisert revisor



 Securely signed with Brevio

Revisjonsberetning

Signers:

Name	Method	Date
Helle, Jan Ove	BANKID_MOBILE	2021-03-05 13:00

This document package contains:

- Closing page (this page)
- The original document(s)
- The electronic signatures. These are not visible in the document, but are electronically integrated.



This file is sealed with a digital signature.
The seal is a guarantee for the authenticity
of the document.



Konsernregnskap

Fokus Elektro AS

2020



**Konsernregnskap
Fokus Elektro AS
Resultatregnskap**

MORSELSKAP			KONSERN		
2 020	2 019	NOTE	DRIFTSINTEKTER OG DRIFTSKOSTNADER	2 020	2 019
66 329 646	57 997 972	2, 3	Salgsinntekt	89 621 858	76 194 728
206 932	181 608		Annen driftsinntekt	31 000	6 000
66 536 578	58 179 580		Sum driftsinntekter	89 652 858	76 200 728
			Endring i beholdning av varer under tilvirkning		
-120 108	-627 737	5	og ferdig tilvirkede varer	-181 853	-629 930
20 960 521	16 096 270		Varekostnad	30 665 687	21 922 365
33 610 482	31 893 053	4, 15	Lønnskostnad	40 650 753	40 765 583
371 463	450 855	5	Avskrivning på varige driftsmidler og immaterielle eiendeler	614 958	696 355
7 490 196	7 497 519	4	Annen driftskostnad	10 082 272	10 055 808
62 312 554	55 309 960		Sum driftskostnader	81 831 817	72 810 181
4 224 025	2 869 620		Driftsresultat	7 821 041	3 390 547
			FINANSINTEKTER OG FINANSKOSTNADER		
1 920 000	240 000	6	Inntekt på investering i datterselskap og tilknyttet selskap	0	0
15 680	47 925		Annen finansinntekt	20 268	60 823
-33 928	-26 622		Annen finanskostnad	-51 774	-42 420
1 901 752	261 302		Netto finansresultat	-31 506	18 402
6 125 776	3 130 922		Årsresultat før skattekostnad	7 789 535	3 408 950
944 738	648 606	12	Skattekostnad	1 735 742	762 651
5 181 038	2 482 316		ÅRSRESULTAT	6 053 792	2 646 299
			Minoritetenes andel av årsresultatet	558 551	80 796
			Majoritetenes andel av årsresultatet	5 495 241	2 565 503
			OVERFØRINGER		
181 038	82 316		Avsatt til annen egenkapital	573 792	186 298
5 000 000	2 400 000		Foreslått utbytte	5 480 000	2 460 000
5 181 038	2 482 316		Sum overføringer	6 053 792	2 646 298



Konsernregnskap
Fokus Elektro AS
Balanse pr 31. desember

MORSELSKAP				KONSERN	
2 020	2019	NOTE	EIENDELER	2 020	2 019
			Anleggsmidler		
			Varige driftsmidler		
537 439	658 073	5	Driftsløsøre, inventar, verktøy, kontormaskiner og lignende	1 172 600	1 326 217
<u>537 439</u>	<u>658 073</u>		Sum varige driftsmidler	<u>1 172 600</u>	<u>1 326 217</u>
			Finansielle anleggsmidler		
600 000	600 000	6	Investering i datterselskap	0	
<u>600 000</u>	<u>600 000</u>		Sum finansielle anleggsmidler	<u>0</u>	<u>0</u>
<u>1 137 439</u>	<u>1 258 073</u>		Sum anleggsmidler	<u>1 172 600</u>	<u>1 326 217</u>
			Omløpsmidler		
2 597 268	2 477 160	7, 13	Varer	3 062 197	2 880 344
			Fordringer		
9 806 054	8 180 193	11, 13	Kundefordringer	12 612 671	13 112 607
<u>2 799 122</u>	<u>1 240 737</u>	3, 13	Andre fordringer	<u>1 584 348</u>	<u>1 510 126</u>
<u>12 605 176</u>	<u>9 420 930</u>		Sum fordringer	<u>14 197 019</u>	<u>14 622 733</u>
9 536 298	6 487 374	14	Bankinnskudd, kontanter og lignende	14 059 848	7 455 801
<u>24 738 742</u>	<u>18 385 464</u>		Sum omløpsmidler	<u>31 319 064</u>	<u>24 958 878</u>
<u>25 876 181</u>	<u>19 643 537</u>		SUM EIENDELER	<u>32 491 664</u>	<u>26 285 096</u>



**Konsernregnskap
Fokus Elektro AS
Balanse pr 31. desember**

2 020	2019	NOTE	EGENKAPITAL OG GJELD	2 020	2 019
			Egenkapital		
			Innskutt egenkapital		
200 000	200 000		Aksjekapital (__ aksjer å kr __)	200 000	200 000
<u>200 000</u>	<u>200 000</u>		Sum innskutt egenkapital	<u>200 000</u>	<u>200 000</u>
			Opptjent egenkapital		
4 096 714	3 915 676	9	Annen egenkapital	5 639 125	5 065 333
<u>4 096 714</u>	<u>3 915 676</u>		Sum opptjent egenkapital	<u>5 639 125</u>	<u>5 065 333</u>
			Minoritetsinteresser	428 482	349 931
<u>4 296 714</u>	<u>4 115 676</u>		Sum egenkapital	<u>5 839 125</u>	<u>5 265 333</u>
			Gjeld		
			Avsetning for forpliktelser		
573 308	532 470	12	Utsatt skatt	1 996 481	1 262 627
<u>573 308</u>	<u>532 470</u>		Sum avsetninger for forpliktelser	<u>1 996 481</u>	<u>1 262 627</u>
			Kortsiktig gjeld		
0	0	13	Gjeld til kredittinstitusjoner	0	86 831
1 588 585	2 282 625		Leverandørgjeld	2 490 014	4 905 708
903 900	1 969 616	12	Betalbar skatt	1 001 888	2 011 774
4 942 561	4 455 579		Skyldige offentlige avgifter	6 297 616	5 152 780
<u>13 571 113</u>	<u>6 287 572</u>		Annen kortsiktig gjeld	<u>14 866 540</u>	<u>7 600 044</u>
<u>21 006 159</u>	<u>14 995 391</u>		Sum kortsiktig gjeld	<u>24 656 058</u>	<u>19 757 137</u>
<u>21 579 467</u>	<u>15 527 861</u>		Sum gjeld	<u>26 652 539</u>	<u>21 019 764</u>
<u>25 876 181</u>	<u>19 643 538</u>		SUM EGENKAPITAL OG GJELD	<u>32 491 664</u>	<u>26 285 096</u>

Florø, 04.03.2021



Konsernregnskap Fokus Elektro AS

Noter til regnskapet 2020

Note 1 Regnskapsprinsipper

Årsregnskapet er satt opp i samsvar med regnskapsloven av 1998 og god regnskapsskikk i Norge.

Konsolideringsprinsipper

Konsemregnskapet omfatter Fokus Elektro AS med datterselskap Fokus Infranett AS hvor Fokus Elektro AS har bestemmende innflytelse som følge av juridisk eller faktisk kontroll. Eierandel og stemmeandel i datterselskap er 80%. Konsemregnskapet er utarbeidet etter ensartede regnskapsprinsipper for like transaksjoner i alle selskaper som inngår i konsemregnskapet. Alle vesentlige transaksjoner og mellomværende mellom selskaper i konsemet er eliminert. Konsemet har forretningskontor i Florø.

Hovedregel for vurdering og klassifisering av eiendeler og gjeld

Eiendeler bestemt til varig eie eller bruk er klassifisert som anleggsmidler. Andre eiendeler er klassifisert som omløpsmidler. Fordringer som skal tilbakebetales innen et år er klassifisert som omløpsmidler. Ved klassifisering av kortsiktig og langsiktig gjeld er tilsvarende kriterier lagt til grunn.

Omløpsmidler er vurdert til laveste av anskaffelseskost og virkelig verdi.

Anleggsmidler vurderes til anskaffelseskost, men nedskrives til gjenvinnbart beløp dersom dette er lavere enn bokført verdi, og verdifallet forventes ikke å være forbigående. Anleggsmidler med begrenset økonomisk levetid avskrives planmessig.

Annen langsiktig gjeld og kortsiktig gjeld er vurdert til pålydende beløp.

Aksjer og andeler i tilknyttet selskap og datterselskap

Investeringer i datterselskaper vurderes etter kostmetoden. Investeringene blir nedskrevet til virkelig verdi dersom verdifallet ikke er forbigående og det må anses nødvendig etter god regnskapsskikk. Mottatt utbytte og konsebidrag fra datterselskapene er inntektsført som annen finansinntekt. Tilsvarende gjelder investeringer i tilknyttede selskaper vurderes etter kostmetoden i selskapsregnskapet og egenkapitalmetoden i konsemregnskapet.

Andre aksjer og andeler klassifisert som anleggsmidler

Aksjer og investeringer i ansvarlige selskaper og kommandittselskaper hvor selskapet ikke har betydelig innflytelse, er vurdert etter kostmetoden. Investeringene nedskrives til virkelig verdi ved verdifall som forventes ikke å være forbigående. Mottatt utbytte fra selskapene inntektsføres som annen finansinntekt.

Varer

Varer er vurdert til laveste av anskaffelseskost etter FIFO-metoden og netto salgsverdi. For råvarer og varer i arbeid beregnes netto salgsverdi til salgsverdien av ferdig tilvirkede varer redusert for gjenværende tilvirkningskostnader og salgskostnader. Egenproduserte varer er verdsatt til laveste av full tilvirkningskost og virkelig verdi.

Inntekter

Morselskapets og konsemetets inntekter består primært av elektro- og fiberinstallasjon. Konsernet leverer varer og tjenester til næringsaktører, offentlige aktører og privatkunder primært i Norge. Konsemetets ordrer og kontrakter består av time ordre eller fastpris ordre. Time ordre leveres og faktureres kunden time for time til avtalt time rate samt et påslag for innkjøpte materialer. Fastpris ordre består av en fast avtalt pris bestående av en kombinasjon av time leveranse og material leveranse. For regnskapsførsel se anleggskontrakter under.

Inntekter regnskapsføres når den er opptjent altså når risiko og kontroll i hovedsak er overført til kunden. Dette vil normalt være i de tilfelle når varen og tjenesten er levert til kunden. Inntektene regnskapsføres med verdien av vederlaget på transaksjonstidspunktet.

Anleggskontrakter

For anleggskontrakter foretas det løpende inntektsføring i takt med fremdriften av prosjektet (løpende avregnings metode). Fullføringsgraden beregnes som påløpte kostnader på balansedagen i prosent av estimert total kostnad. For anleggskontrakter som forventes å gi tap, gjøres det avsetning for nettokostnaden ved gjenværende kontraktsfestet produksjon.

Fordringer

Kundefordringer og andre fordringer er oppført til pålydende etter fradrag for avsetning til forventet tap. Avsetning til tap gjøres på grunnlag av en individuell vurdering av de enkelte fordringene.



Bankinnskudd, kontanter og lignende

Bankinnskudd, kontanter ol. inkluderer kontanter, bankinnskudd og andre betalingsmidler med forfallsdato som er kortere enn tre måneder fra anskaffelse.

Garantiarbeider/reklamasjoner

Garantiarbeider/reklamasjoner knyttet til avsluttede salg vurderes til antatt kostnad for slikt arbeid. Estimater beregnes med utgangspunkt i historiske tall for garantiarbeider. Avsetningen føres opp under "Annen kortsiktig gjeld", og endringen i avsetningen kostnadsføres.

Pensjoner

Innskuddsplaner periodiseres etter sammenstillingsprinsippet. Årets innskudd til pensjonsordningen kostnadsføres.

Kostnader

Kostnader regnskapsføres som hovedregel i samme periode som tilhørende inntekt. I de tilfeller det ikke er en klar sammenheng mellom utgifter og inntekter fastsettes fordelingen etter skjønnsmessige kriterier. Øvrige unntak fra sammenstillingsprinsippet er angitt der det er aktuelt.

Skatter

Skattekostnaden sammenstilles med regnskapsmessig resultat før skatt. Skatt knyttet til egenkapitaltransaksjoner er ført mot egenkapitalen. Skattekostnaden består av betalbar skatt (skatt på årets direkte skattepliktige inntekt) og endring i netto utsatt skatt. Utsatt skatt og utsatt skattefordel er presentert netto i balansen.

Note 2 Salgsinntekt

Morselskap			Konsern	
2 020	2019	Per virksomhetsområde:	2 020	2019
66 296 763	57 326 503	<i>Elektro</i>	66 120 831	57 150 895
239 815	853 077	<i>Fiber</i>	23 532 029	19 049 833
66 536 578	58 179 580	Sum	89 652 860	76 200 728

Morselskap			Konsern	
2 020	2019	Per geografisk marked:	2 020	2019
66 081 003	58 051 626	<i>Norge</i>	89 197 285	76 072 774
455 575	127 954	<i>Andre land</i>	455 575	127 954
66 536 578	58 179 580	Sum	89 652 860	76 200 728

Note 3 Anleggskontrakter

Morselskap			Konsern	
2 020	2019		2 020	2019
21 592 014	17 908 632	Inntektsført på igangværende anleggskontrakter	42 425 715	28 396 183
-	-	Kostnader knyttet til opptjent inntekt / tapsavsetninger	-	-
-18 463 226	-15 022 658	Netto resultatført på igangværende	-32 791 776	-22 196 109
3 128 788	2 885 974		9 633 939	6 200 074
1 882 961	2 050 588	Opptjent ikke fakturert inntekt på igangværende anleggskontrakter inkl. i kundefordringer	2 274 137	2 775 623
4 324 612	843 579	Forskuddsfakturert produksjon inkl. i annen korts. gjeld	4 404 088	1 249 442



Note 4 Lønnskostnad, antall ansatte, godtgjørelser, lån til ansatte mm

Lønnskostnad

Morselskap			Konsern	
2 020	2019		2 020	2019
28 429 079	26 616 617	Lønn	34 516 260	34 135 556
3 494 791	3 511 045	Folketrygdavgift	4 103 983	4 361 683
1 196 302	1 154 149	Pensjonskostnader (se note 15)	1 449 896	1 500 908
490 309	611 241	Andre ytelser	580 613	767 436
33 610 481	31 893 052	Sum	40 650 752	40 765 583

48	46	Antall årsverk sysselsatt i regnskapsåret	60	59
----	----	---	----	----

Det er ikke utbetalt godtgjørelse til styret fra Fokus Elektro AS i 2020. Det er ikke gitt lån/sikkerhetstillelse til fordel til daglig leder eller styreleder.

Ytelser til ledende personer	Lønn	Pensjonskostnader	Annen godtgjørelse
Daglig leder Svein Nødseth	1 274 605	43 356	4 392

Revisor

Godtgjørelse til PriceWaterHouseCoopers AS og samarbeidende selskaper fordeler seg slik:

Morselskap			Konsern	
2 020	2 019		2 020	2019
112 000	101 500	Lovpålagt revisjon	192 400	154 500
-	-	Andre attestasjonstjenester	-	-
-	-	Skatterådgivning	-	-
-	21 500	Andre tjenester utenfor revisjonen	-	21 500

Note 5 Varige driftsmidler

Morselskap

	Maskiner og anlegg	Driftsløs inventar, verktøy ol	SUM
Anskaffelseskost 01.01.20	268 639	1 690 001	1 958 640
Tilgang kjøpte driftsmidler	-	250 829	250 829
Tilgang egentilv. driftsmidler	-	-	-
Avgang	-	-	-
Anskaffelseskost 31.12.20	268 639	1 940 830	2 209 469
Herav balanseførte lånekostnader egentilvirkede driftsmidler	-	-	-
Akk. avskrivninger 31.12.20	157 300	1 514 730	1 672 030
Netto akk. og rev. nedskrivninger 31.12.20	-	-	-
Akk. avskr., nedskr. og rev. nedskrivninger 31.12.20	157 300	1 514 730	1 672 030
Bokført verdi pr. 31.12.20	111 339	426 099	537 438
Årets avskrivninger	38 300	333 163	371 463
Årets nedskrivninger	-	-	-
Årets reverserte nedskrivninger	-	-	-
Økonomisk levetid	7 år	3-7 år	
Avskrivningsplan	Lineær	Lineær	



Konsern	Driftsløsøre, inventar, verktøy ol		SUM
	Maskiner og anlegg		
Anskaffelseskost 01.01.20	268 639	3 192 779	3 461 418
Tilgang kjøpte driftsmidler	-	472 571	472 571
Tilgang egentilv. driftsmidler	-	-	-
Avgang	-	307 230	307 230
Anskaffelseskost 31.12.20	268 639	3 358 120	3 626 759
Herav balanseførte lånekostnader egentilvirkede driftsmidler	-	-	-
Akk. avskrivninger 31.12.20	157 300	2 296 859	2 454 159
Netto akk. og rev. nedskrivninger 31.12.20	-	-	-
Akk. avskr., nedskr. og rev. nedskrivninger 31.12.20	157 300	2 296 859	2 454 159
Bokført verdi pr. 31.12.20	111 339	1 061 260	1 172 600
Årets avskrivninger	38 300	576 658	614 958
Årets nedskrivninger	-	-	-
Årets reverserte nedskrivninger	-	-	-
Økonomisk levetid	7 år	3-7 år	
Avskrivningsplan	Lineær	Lineær	

Note 6 Datterselskap, tilknyttet selskap m.v.

Firma	Ansk.- tidspunkt	Konsolidert (ja/nei)	Foretnings- kontor	Stemme- andel	Eier- andel
Fokus Infranett AS	05.07.10	ja	FLORØ	80 %	80 %
Firma				Egenkapital i følge siste årsregnskap	Årsresultat i følge siste årsregnskap
Fokus Infranett AS				2 142 411	2 792 754

Note 7 Varer

Morselskap			Konsern	
2 020	2019		2 020	2019
2 847 268	2 727 160	Varer til kostpris	3 312 197	3 130 344
-250 000	-250 000	Ukurans	-250 000	-250 000
2 597 268	2 477 160	Sum	3 062 197	2 880 344

Note 8 Fordringer med forfall senere enn ett år

Konsernet har ingen fordringer med forfall senere enn ett år.



Note 9 Aksjekapital og aksjonærinformasjon

Aksjekapitalen i morselskapet pr 31.12.20 består av følgende aksjeklasser:

	Antall	Pålydende verdi	Bokført verdi
Ordinære aksjer	200	1 000	200 000
Sum	200		200 000

Eierstruktur

De største aksjonærene i selskapet pr 31.12.20 var:

	Ordinære aksjer	Sum	Eierandel	Stemmeandel
<i>Cornelia AS - 989 991 353</i>	80	80	40 %	40 %
<i>Florø Holding AS - 989 991 574</i>	80	80	40 %	40 %
<i>ES Invest AS - 989 991 493</i>	40	40	20 %	20 %
Sum eiere med minst 100% eierandel	200	200	100 %	100 %
Sum øvrige eiere	-	-	0 %	0 %
Totalt antall aksjer	200	200	100 %	100 %

Note 10 Egenkapital

Morselskap

	Aksje-kapital	Annen egenkapital	Sum Eenkapital
Egenkapital 01.01.20	200 000	3 915 676	4 115 676
<u>Årets endring i egenkapital:</u>			
Årets resultat	-	5 181 038	5 181 038
Utbytte	-	-5 000 000	-5 000 000
Egenkapital 31.12.20	200 000	4 096 714	4 296 714

Konsern

	Aksje-kapital	Annen egenkapital	Sum Eenkapital
Egenkapital 01.01.20	200 000	5 065 335	5 265 335
<u>Årets endring i egenkapital:</u>			
Årets resultat	-	6 053 793	6 053 793
Utbytte	-	-5 480 000	-5 480 000
Egenkapital 31.12.20	200 000	5 639 129	5 839 129

Note 11 Mellomværende med selskap i samme konsern m.v.

Morselskap

	Kundefordringer		Andre fordringer	
	2020	2019	2020	2019
Foretak i samme konsern	57 829	150 682	1 920 000	240 000
Sum	57 829	150 682	1 920 000	240 000

	Leverandørgjeld	
	2020	2019
Foretak i samme konsern	118 729	8 113
Sum	118 729	8 113



Note 12 Skattekostnad

Morselskap				Konsern
2 020	2019	Årets skattekostnad fremkommer slik:	2 020	2019
903 900	1 969 616	Betalbar skatt	1 001 888	2 011 774
40 838	-1 321 010	Endring i utsatt skatt	733 854	-1 249 123
944 738	648 606	Skattekostnad	1 735 742	762 651

Morselskap			Konsern	
2020	2019	Midlertidige forskjeller	2020	2019
-333 748	-225 424	Varige driftsmidler	-369 932	-220 627
3 128 788	2 885 974	Langsiktige tilvirkningskontrakter	9 633 939	6 200 074
3 307	2 567	Fordringer	3 307	2 567
-250 000	-250 000	Varebeholdning	-250 000	-250 000
2 548 347	2 413 117	Sum	9 017 314	5 732 014
57 600	7 200	Inntektsført avsatt utbytte	57 600	7 200
-	-	Akkumulert fremførbart underskudd	-	-
2 605 947	2 420 317	Grunnlag for beregning av utsatt skatt	9 074 914	5 739 214
573 308	532 470	Utsatt skatt/skattefordel (22%)	1 996 481	1 262 627

Note 13 Pantstillelser og garantier m.v.

Morselskap				Konsern
2 020	2 019	Bokført gjeld som er sikret ved pant o.l.:	2 020	2 019
-	-	Kassakreditt	-	-86 831
-	-	Sum	-	-86 831

Morselskap				Konsern
2 020	2 019	Bokført verdi av eiendeler stilt som sikkerhet for bokført gjeld	2019	2 019
-	-	Driftstilbehør	635 161	668 144
-	-	Kundefordringer	2 983 175	5 091 208
-	-	Varelager	464 929	403 184
-	-	Totalt	4 083 265	6 162 536

Note 14 Bankinnskudd

Bankinnskudd, kontanter o.l. omfatter bundne skattetrekkmidler med kr. 2 380 125,-.

Note 15 Pensjonskostnader

Konsernet har obligatorisk innskuddsbasert pensjonsavtale for samtlige ansatte. Det er ingen særskilte ordninger for daglig leder eller styremedlemmer. Årets innskudd til pensjonsordningen er kr. 1 449 896,-.


Note 16 Valuta


Konsernet har ingen resultatførte valutagevinster eller tap.


Note 17 Hendelser etter balansedag

Konsernets ledelse følger utviklingen ved Covid-19 og følger råd gitt av myndighetene. Konsernet har gode ordreserver og er ikke forhindret fra å utføre sitt arbeid som følge av viruset, heller ikke som følge av utviklingen med de muterte versjonene av viruset. Konsernet er ikke eksponert for valutarisiko og anser ikke kreditt eller likviditetsrisikoen som forhøyet på nåværende tidspunkt.



 Legally signed by
Svein Terje Nødseth
04.03.2021

 Legally signed by
Tore Nytingnes
04.03.2021

 Legally signed by
Magnar Ove Nordal
04.03.2021

Årsregnskap 2020

Fokus Elektro AS

Resultatregnskap
Balanse
Noter til regnskapet

Org.nr.: 987 650 184



Legally signed by
Svein Terje Nødseth
04.03.2021




Legally signed by
Tore Nytingnes
04.03.2021

Legally signed by
Magnar Ove Nordal
04.03.2021

Resultatregnskap

Fokus Elektro AS

Driftsinntekter og driftskostnader	Note	2020	2019
Salgsinntekt	4	66 329 646	57 997 972
Annen driftsinntekt		206 932	181 608
Sum driftsinntekter		<u>66 536 578</u>	<u>58 179 580</u>
Varekostnad		20 960 521	16 096 270
End. beh. varer u.tilv. og ferdigvarer		-120 108	-627 737
Lønnskostnad	2	33 610 482	31 893 053
Avskrivning av driftsmidler og immaterielle eiendeler	5	371 463	450 855
Annen driftskostnad	2	7 490 196	7 497 519
Sum driftskostnader		<u>62 312 554</u>	<u>55 309 960</u>
Driftsresultat		<u>4 224 025</u>	<u>2 869 620</u>
Finansinntekter og finanskostnader			
Inntekt på investering i datterselskap	9	1 920 000	240 000
Annen renteinntekt		14 508	38 691
Annen finansinntekt		1 172	9 234
Annen rentekostnad		16 178	9 850
Annen finanskostnad		17 750	16 772
Resultat av finansposter		<u>1 901 752</u>	<u>261 302</u>
Ordinært resultat før skattekostnad		6 125 776	3 130 922
Skattekostnad på ordinært resultat	6	944 738	648 606
Ordinært resultat		<u>5 181 038</u>	<u>2 482 316</u>
Årsoverskudd		<u>5 181 038</u>	<u>2 482 316</u>
Overføringer			
Avsatt til utbytte		5 000 000	2 400 000
Avsatt til annen egenkapital		181 038	82 316
Sum overføringer		<u>5 181 038</u>	<u>2 482 316</u>

 Legally signed by
Svein Terje Nødseth
04.03.2021 Legally signed by
Tore Nytingres
04.03.2021 Legally signed by
Magnar Ove Nordal
04.03.2021

Balanse

Fokus Elektro AS

Eiendeler	Note	2020	2019
Anleggsmidler			
Varige driftsmidler			
Driftsløsøre, inventar o.a. utstyr	5	537 439	658 073
Sum varige driftsmidler		<u>537 439</u>	<u>658 073</u>
Investeringer i aksjer og andeler	9	600 000	600 000
Sum finansielle anleggsmidler		<u>600 000</u>	<u>600 000</u>
Sum anleggsmidler		<u>1 137 439</u>	<u>1 258 073</u>
Omløpsmidler			
Lager av varer	11	2 597 268	2 477 160
Fordringer			
Kundefordringer	4, 10, 12	9 806 054	8 180 193
Andre kortsiktige fordringer	10	2 799 122	1 240 737
Sum fordringer		<u>12 605 176</u>	<u>9 420 930</u>
Bankinnskudd, kontanter o.l.	7	9 536 298	6 487 374
Sum omløpsmidler		<u>24 738 742</u>	<u>18 385 464</u>
Sum eiendeler		<u>25 876 181</u>	<u>19 643 537</u>

Fokus Elektro AS

Side 3



Legally signed by
Svein Terje Nødseth
04.03.2021

Legally signed by
Tore Nytingnes
04.03.2021

Legally signed by
Magnar Ove Nordal
04.03.2021

Balanse

Fokus Elektro AS

Egenkapital og gjeld	Note	2020	2019
Innskutt egenkapital			
Aksjekapital	3	<u>200 000</u>	<u>200 000</u>
Sum innskutt egenkapital		<u>200 000</u>	<u>200 000</u>
Opptjent egenkapital			
Annen egenkapital		<u>4 096 714</u>	<u>3 915 676</u>
Sum opptjent egenkapital		<u>4 096 714</u>	<u>3 915 676</u>
Sum egenkapital	8	<u>4 296 714</u>	<u>4 115 676</u>
Gjeld			
Utsatt skatt	6	<u>573 308</u>	<u>532 470</u>
Sum annen langsiktig gjeld		<u>573 308</u>	<u>532 470</u>
Kortsiktig gjeld			
Leverandørgjeld	10	1 588 585	2 282 625
Betalbar skatt	6	903 900	1 969 616
Skyldig offentlige avgifter		4 942 561	4 455 579
Utbytte		5 000 000	2 400 000
Annen kortsiktig gjeld	10	<u>8 571 113</u>	<u>3 887 572</u>
Sum kortsiktig gjeld		<u>21 006 158</u>	<u>14 995 390</u>
Sum gjeld		<u>21 579 466</u>	<u>15 527 860</u>
Sum egenkapital og gjeld		<u>25 876 180</u>	<u>19 643 536</u>

Florø , 04.03.2021
Styret i Fokus Elektro AS

Svein Terje Nødseth
Daglig leder/styremedlem

Magnar Ove Nordal
styremedlem


Tore Nytingnes
styreleder





Note 1 Regnskapsprinsipper

Selskapet ble stiftet 22.11.2004

Årsregnskapet er satt opp i samsvar med regnskapsloven av 1998 og god regnskapsskikk i Norge etter foretak.

 Legally signed by
Svein Terje Nødseth
04.03.2021

 Legally signed by
Tore Nytingnes
04.03.2021

 Legally signed by
Magnar Ove Nordal
04.03.2021

Salgsinntekter

Inntektsføring ved salg av varer skjer på leveringstidspunktet. Med leveringstidspunktet menes tidspunktet for overgang av risiko og kontroll knyttet til det leverte. Tjenester inntektsføres i takt med utførelsen. Andelen av salgsinntekter som knytter seg til fremtidige serviceytelser balanseføres som uopptjent inntekt ved salget, og inntektsføres deretter i takt med levering av ytelsene.

Hovedregel for vurdering og klassifisering av eiendeler og gjeld

Eiendeler bestemt til varig eie eller bruk er klassifisert som anleggsmidler. Andre eiendeler er klassifisert som omløpsmidler. Fordringer som skal tilbakebetales innen et år er klassifisert som omløpsmidler. Ved klassifisering av kortsiktig og langsiktig gjeld er tilsvarende kriterier lagt til grunn.

Anleggsmidler vurderes til anskaffelseskost, med fradrag for planmessige avskrivninger. Dersom virkelig verdi av anleggsmidler er lavere enn bokført verdi og verdifallet forventes ikke å være forbigående, er det foretatt nedskrivning til virkelig verdi. Anleggsmidler med begrenset økonomisk levetid avskrives planmessig.

Omløpsmidler vurderes til laveste av anskaffelseskost og virkelig verdi.

Varige driftsmidler

Varige driftsmidler avskrives over forventet økonomisk levetid. Avskrivningene er som hovedregel fordelt lineært over antatt økonomisk levetid.

Varer

Varer er vurdert til laveste av gjennomsnittlige anskaffelseskost og netto salgsverdi.

Anleggskontrakter

Arbeid under utførelse knyttet til fastpriskontrakte med lang tilvirkningstid vurderes fra 1.januar 1999 etter løpende avregnings metode. Fullføringsgraden beregnes som påløpte kostnader i prosent av forventet totalkostnad. Totalkostnaden revurderes løpende. For prosjekter som antas å gi tap, kostnadsføres hele det beregnede tapet umiddelbart.

Fordringer

Kundefordringer og andre fordringer er oppført til pålydende etter fradrag for avsetning til forventet tap. Avsetning til tap gjøres på grunnlag av en individuell vurdering av de enkelte fordringer.

Bankinnskudd, kontanter o.l.

Bankinnskudd, kontanter ol. inkluderer kontanter, bankinnskudd og andre betalingsmidler med forfallsdato som er kortere enn tre måneder fra anskaffelse.

Skatter


Skattekostnaden sammenstilles med regnskapsmessige resultat før skatt. Skatt knyttet til egenkapitaltransaksjoner, for eksempel konsernbidrag, føres mot egenkapitalen.


Skattekostnaden består av betalbar skatt (skatt på årets direkte skattepliktige inntekt) og endring i netto utsatt skatt. Skattekostnaden fordeles på ordinært resultat og resultat av ekstraordinære poster i henhold til skattegrunnlaget.


Oppføring av utsatt skattefordel på netto skattereduserende forskjeller som ikke er utlignet og underskudd til fremføring, er begrunnet med antatt fremtidig inntjening. Utsatt skattefordel som kan balanseføres og utsatt skatt er oppført netto i balansen.



Note 2 Lønnskostnader, antall ansatte, godtgjørelser, lån til ansatte m.m.

 Legally signed by Svein Terje Nødseth 04.03.2021

 Legally signed by Tore Nytingnes 04.03.2021

 Legally signed by Magnar Ove Nordal 20.01.01 / 20.01.01 /

Lønnskostnader	2020	
Lønninger	28 429 079	
Arbeidsgiveravgift	3 494 791	3 511 045
Pensjonskostnader	1 196 302	1 154 149
Andre ytelser	490 309	611 241
Sum	33 610 482	31 893 053

Antall sysselsatte årsverk: 48

Daglig leder

Ytelser til ledende personer

Lønn	1 274 605
Pensjonsutgifter	43 356
Annen godtgjørelse	4 392

Det er ikke utbetalt annen godtgjørelse til styret enn ordinær lønn og pensjon etc.

Det er ikke gitt lån/sikkerhetsstillelse til daglig leder, styrets leder eller andre nærstående parter.

Pensjonsforpliktelser

Selskapet er pliktig til å ha tjenestepensjonsordning etter lov om obligatorisk tjenestepensjon.

Selskapets pensjonsordninger tilfredsstiller kravene i denne lov.

Revisor

Kostnadsført revisjonshonorar for 2020 utgjør kr 112 000 eks.mva.

Herav kr 21 500 eks. mva i bistand

Note 3 Aksjekapital

Aksjekapitalen i Fokus Elektro AS pr. 31.12 består av følgende aksjeklasser:

	Antall	Pålydende	Bokført
Ordinære aksjer	200	1000,00	200 000
Sum	200		200 000

Eierstruktur

De største aksjonærene i % pr. 31.12 var:

	Antall aksjer	Eierandel i %
ES Invest As, eidd 100% av Magnar Nordal - styremedlem	40	20,0 %
Florø Holding As, eidd 100% av Tore Nytingnes - styreleder	80	40,0 %
Cornelia AS, eidd 100% av Svein Nødseth - styremedlem og daglig leder	80	40,0 %
Totalt antall aksjer	200	100,0 %

Note 4 Anleggskontrakter pr 31.12.

	2020	2019
Inntektsført på igangværende prosjekter	21 592 014	17 908 632
Kostnader knyttet til opptjent inntekt/tapsavsetninger	- 18 463 226	- 15 022 658
Netto resultatført på igangværende prosjekter	3 128 788	2 885 974
Opptjent ikke fakt. innt. på igangværende anleggsk. inkl i kundefordring	1 882 961	2 050 588
Forskuddsfakturert	4 324 612	843 579



Note 5 Anleggsmidler

	Maskiner og anlegg	Driftsløsøre, inventar ol.	
Anskaffelseskost pr. 01.01.20	268 639	1 690 001	1 958 641
+ Tilgang kjøpte driftsmidler		250 829	250 829
= Anskaffelseskost 31.12.20	268 639	1 940 830	2 209 469
Akkumulerte avskrivninger 31.12.20	157 300	1 514 730	1 672 030
= Bokført verdi 31.12.20	111 339	426 099	537 439
Årets ordinære avskrivninger	38 300	333 163	371 463
Økonomisk levetid	7 år	3-7 år	

Legally signed by Svein Terje Nødseth
04.03.2021

Legally signed by Tore Nytingnes
04.03.2021

Legally signed by Magnar Ove Nordal
04.03.2021

Note 6 Skatt

Årets skattekostnad	2020	2019
Resultatført skatt på ordinært resultat:		
Betalbar skatt	903 900	1 969 616
Endring i utsatt skatt	40 838	-1 321 010
Skattekostnad ordinært resultat	944 738	648 606
Skattepliktig inntekt:		
Ordinært resultat før skatt	6 125 776	3 130 922
Permanente forskjeller	-1 881 909	-180 316
Endring i midlertidige forskjeller	-135 229	6 002 192
Skattepliktig inntekt	4 108 638	8 952 798
Betalbar skatt i balansen:		
Betalbar skatt på årets resultat	903 900	1 969 616
Sum betalbar skatt i balansen	903 900	1 969 616


Skatteeffekten av midlertidige forskjeller som har gitt opphav til utsatt skatt og utsatte skattefordeler, spesifisert på typer av midlertidige forskjeller


	2020	2019	Endring
Varige driftsmidler	-333 749	-225 424	108 326
Tilvirkningskontrakter	3 128 788	2 885 974	-242 814
Varebeholdning	-250 000	-250 000	0
Fordringer	3 307	2 567	-740
Sum	2 548 346	2 413 117	-135 229
Inntektsført avsatt utbytte	57 600	7 200	-50 400
Grunnlag for utsatt skatt	2 605 946	2 420 317	-185 629
Utsatt skatt (22 %)	573 308	532 470	-40 838




Note 7 Bankinnskudd

Bankinnskudd, kontanter o.l. omfatter bundne skattetrekksmidler med kr. 1 913 747,-

 Legally signed by
Svein Terje Nødseth
04.03.2021

 Legally signed by
Tore Nytingnes
04.03.2021

 Legally signed by
Magnar Ove Nordal
04.03.2021

Note 8 Egenkapital

	Aksjekapital	Annen egenkapital	Sum egenkapital
Pr. 31.12.2019	200 000	3 915 676	4 115 676
Årets resultat		5 181 038	5 181 038
Utbytte		-5 000 000	-5 000 000
Pr 31.12.2020	200 000	4 096 714	4 296 714

Note 9 Aksjer og andeler i andre foretak m.v.

	Forretnings- kontor	Eierandel/ Stemmeandel	Anskaffelses- kost	Egenkapital 31.12.20	Resultat pr. 31.12.20
ANLEGGSMIDLER					
Fokus Infranett AS	Florø	80 %	600 000	2 142 411	2 792 754
Sum			600 000	2 142 411	2 792 754

Note 10 Mellomværende med selskap i samme konsern m.v.

	Kundefordringer		Andre fordringer	
	2020	2019	2020	2019
Tilknyttet selskap	57 829	150 682	1 920 000	240 000
Sum	57 829	150 682	1 920 000	240 000
	Leverandørgjeld			
	2020	2019		
Tilknyttet selskap	118 729	8 113		
Sum	118 729	8 113		

Note 11 Varer

	2020	2019
Varer til kostpris	2 847 268	2 727 160
Ukuransvurdering	-250 000	-250 000
Sum	2 597 268	2 477 160



Note 12 Kundefordringer

	2020	
Kundefordringer til pålydende	7 647 724	 Legally signed by Svein Terje Nødseth 04.03.2021
Opptjent, ikke fakturert inntekt	2 158 330	 Legally signed by Tore Nytingnes 04.03.2021
Balansført verdi av kundefordringer 31.12	9 806 054	 Legally signed by Magnar Ove Nordal 04.03.2021 Z 445 141

Note 13 Hendelser etter balansedagen

Selskapets ledelse følger utviklingen ved Covid-19 og følger råd gitt av myndighetene. Selskapet har gode ordreserver og er ikke forhindret fra å utføre sitt arbeid som følge av viruset, heller ikke som følge av utviklingen med de muterte versjonene av viruset.. Selskapet er ikke eksponert for valutarisiko og anser ikke kreditt eller likviditetsrisikoen som forhøyet på nåværende tidspunkt.