



ÅRSREGNSKAPET FOR REGNSKAPSÅRET 2023 - GENERELL INFORMASJON

Enheten

Organisasjonsnummer: 993 399 531
Organisasjonsform: Aksjeselskap
Foretaksnavn: JOHN FADUM EIENDOM AS
Forretningsadresse: Fadum
3170 SEM

Regnskapsår

Årsregnskapets periode: 01.01.2023 - 31.12.2023

Konsern

Morselskap i konsern: Nei

Regnskapsregler

Regler for små foretak benyttet: Ja
Benyttet ved utarbeidelsen av årsregnskapet til selskapet: Regnskapslovens alminnelige regler

Årsregnskapet fastsatt av kompetent organ

Bekreftet av representant for selskapet: Egil Fadum
Dato for fastsettelse av årsregnskapet: 01.07.2024

Grunnlag for avgivelse

År 2023: Årsregnskapet er elektronisk innlevert
År 2022: Tall er hentet fra elektronisk innlevert årsregnskap fra 2023

Det er ikke krav til at årsregnskapet m.v. som sendes til Regnskapsregisteret er undertegnet. Kontrollen på at dette er utført ligger hos revisor/enhetens øverste organ. Sikkerheten ivaretas ved at innsender har rolle/rettighet for innsending av årsregnskapet via Altinn, og ved at det bekreftes at årsregnskapet er fastsatt av kompetent organ.

Brønnøysundregistrene, 05.07.2025



Resultatregnskap

Beløp i: NOK	Note	2023	2022
RESULTATREGNSKAP			
Inntekter			
Annen driftsinntekt		1 147 200	1 141 620
Sum inntekter		1 147 200	1 141 620
Kostnader			
Avskrivning	2	82 000	101 000
Annen driftskostnad		120 337	117 904
Sum kostnader		202 337	218 904
Driftsresultat		944 863	922 716
Finansinntekter og finanskostnader			
Annen finansinntekt			321
Sum finansinntekter			321
Annen finanskostnad		116 253	97 922
Sum finanskostnader		116 253	97 922
Netto finans		-116 253	-97 601
Ordinært resultat før skattekostnad		828 610	825 115
Skattekostnad på ordinært resultat	3	182 294	181 455
Ordinært resultat etter skattekostnad		646 316	643 660
Årsresultat		646 316	643 660
Overføringer og disponeringer			
Konsernbidrag	4	645 511	652 843
Overføringer annen egenkapital	4	805	-9 183
Sum overføringer og disponeringer		646 316	643 660



Balanse

Beløp i: NOK	Note	2023	2022
BALANSE - EIENDELER			
Anleggsmidler			
Immaterielle eiendeler			
Varige driftsmidler			
Tomter, bygninger og annen fast eiendom	2, 5	8 412 576	8 494 576
Sum varige driftsmidler		8 412 576	8 494 576
Sum anleggsmidler		8 412 576	8 494 576
Omløpsmidler			
Varer			
Fordringer			
Kundefordringer	6, 6	104 171	104 166
Andre fordringer	6	39 473	34 483
Sum fordringer		143 644	138 649
Bankinnskudd, kontanter og lignende			
Sum bankinnskudd, kontanter og lignende		706 912	771 974
Sum omløpsmidler		850 556	910 623
SUM EIENDELER		9 263 132	9 405 199
BALANSE - EGENKAPITAL OG GJELD			
Egenkapital			
Innskutt egenkapital			
Aksjekapital	4	2 100 000	2 100 000
Annen innskutt egenkapital	4	551 790	551 790
Sum innskutt egenkapital		2 651 790	2 651 790
Opptjent egenkapital			
Annen egenkapital	4	2 817 531	2 816 726



Balanse

Beløp i: NOK	Note	2023	2022
Sum opptjent egenkapital		2 817 531	2 816 726
Sum egenkapital		5 469 322	5 468 517
Gjeld			
Langsiktig gjeld			
Utsatt skatt	3	254 152	253 925
Sum avsetninger for forpliktelser		254 152	253 925
Annen langsiktig gjeld			
Gjeld til kredittinstitusjoner	5, 7	1 537 904	2 050 532
Sum annen langsiktig gjeld		1 537 904	2 050 532
Sum langsiktig gjeld		1 792 056	2 304 457
Kortsiktig gjeld			
Leverandørgjeld	6	43 465	52 292
Skyldige offentlige avgifter		40 869	40 091
Annen kortsiktig gjeld	6	1 917 420	1 539 842
Sum kortsiktig gjeld	4	2 001 754	1 632 225
Sum gjeld		3 793 810	3 936 682
SUM EGENKAPITAL OG GJELD		9 263 132	9 405 199



Brønnøysundregistrene

ÅRSREGNSKAP FOR REGNSKAPSÅRET 2023 - GENERELL INFORMASJON

Journalnummer: 2024 636093

Enheten

Organisasjonsnummer: 993 399 531
Organisasjonsform: Aksjeselskap
Foretaksnavn: JOHN FADUM EIENDOM AS
Forretningsadresse: Fadum
3170 SEM

Regnskapsår

Årsregnskapets periode: 01.01.2023 - 31.12.2023

Konsern

Morselskap i konsern: Nei

Regnskapsregler

Regler for små foretak benyttet: Ja
Benyttet ved utarbeidelsen av
årsregnskapet til selskapet: Regnskapslovens alminnelige regler

Årsregnskapet fastsatt av kompetent organ

Bekreftet av representant for selskapet: Egil Fadum
Dato for fastsettelse av årsregnskapet: 01.07.2024

Grunnlag for avgivelse

År 2023: Årsregnskap er elektronisk innlevert.
År 2022: Tall er hentet fra elektronisk innlevert årsregnskap fra 2023.

Det er ikke krav til at årsregnskapet m.v. som sendes til Regnskapsregisteret er undertegnet. Kontrollen på at dette er utført ligger hos revisor/enhetens øverste organ. Sikkerheten ivaretas ved at innsender har rolle/rettighet for innsending av årsregnskapet via Altinn, og ved at det bekreftes at årsregnskapet er fastsatt av kompetent organ.

Brønnøysundregistrene, 17.07.2024



Organisasjonsnr: 993 399 531
JOHN FADUM EIENDOM AS

RESULTATREGNSKAP

Beløp i: NOK	Note	2023	2022
RESULTATREGNSKAP			
Inntekter			
Annen driftsinntekt		1 147 200	1 141 620
Sum inntekter		1 147 200	1 141 620
Kostnader			
Avskrivning	2	82 000	101 000
Annen driftskostnad		120 337	117 904
Sum kostnader		202 337	218 904
Driftsresultat		944 863	922 716
Finansinntekter og finanskostnader			
Annen finansinntekt			321
Sum finansinntekter			321
Annen finanskostnad		116 253	97 922
Sum finanskostnader		116 253	97 922
Netto finans		-116 253	-97 601
Ordinært resultat før skattekostnad			
Skattekostnad på ordinært resultat	3	182 294	181 455
Ordinært resultat etter skattekostnad		646 316	643 660
Årsresultat		646 316	643 660
Overføringer og disponeringer			
Konsernbidrag	4	645 511	652 843
Overføringer annen egenkapital	4	805	-9 183
Sum overføringer og disponeringer		646 316	643 660



Organisasjonsnr: 993 399 531
JOHN FADUM EIENDOM AS

BALANSE

Beløp i: NOK	Note	2023	2022
--------------	------	------	------

BALANSE - EIENDELER

Anleggsmidler Immaterielle eiendeler

Varige driftsmidler

Tomter, bygninger og annen fast eiendom	2, 5	8 412 576	8 494 576
Sum varige driftsmidler		8 412 576	8 494 576

Sum anleggsmidler		8 412 576	8 494 576
--------------------------	--	------------------	------------------

Omløpsmidler

Varer

Fordringer

Kundefordringer	6, 6	104 171	104 166
Andre fordringer	6	39 473	34 483
Sum fordringer		143 644	138 649

Bankinnskudd, kontanter og lignende

Sum bankinnskudd, kontanter og lignende		706 912	771 974
--	--	----------------	----------------

Sum omløpsmidler		850 556	910 623
-------------------------	--	----------------	----------------

SUM EIENDELER		9 263 132	9 405 199
----------------------	--	------------------	------------------

BALANSE - EGENKAPITAL OG GJELD

Egenkapital

Innskutt egenkapital

Aksjekapital	4	2 100 000	2 100 000
Annen innskutt egenkapital	4	551 790	551 790
Sum innskutt egenkapital		2 651 790	2 651 790

Opptjent egenkapital

Annen egenkapital	4	2 817 531	2 816 726
Sum opptjent egenkapital		2 817 531	2 816 726

Sum egenkapital		5 469 322	5 468 517
------------------------	--	------------------	------------------

Gjeld

Langsiktig gjeld

Utsatt skatt	3	254 152	253 925
Sum avsetninger for forpliktelser		254 152	253 925



Annen langsiktig gjeld			
Gjeld til			
kredittinstitusjoner	5, 7	1 537 904	2 050 532
Sum annen langsiktig gjeld		1 537 904	2 050 532
Sum langsiktig gjeld		1 792 056	2 304 457
Kortsiktig gjeld			
Leverandørgjeld	6	43 465	52 292
Skyldige offentlige avgifter		40 869	40 091
Annen kortsiktig gjeld	6	1 917 420	1 539 842
Sum kortsiktig gjeld	4	2 001 754	1 632 225
Sum gjeld		3 793 810	3 936 682
SUM EGENKAPITAL OG GJELD		9 263 132	9 405 199



Organisasjonsnr: 993 399 531
JOHN FADUM EIENDOM AS

NOTEOPPLYSNINGER - SELSKAP - alle poster oppgitt i hele tall

Note

Antall aksjer og aksjeeiere

Note

Antall årsverk i regnskapsåret

Virksomheten har hatt følgende antall årsverk:
0.00

Omløpsmidler Startdato Sluttdato Endring

Skattemessig fremf.undersk. Startdato Sluttdato Endring

Kortsiktig gjeld Startdato Sluttdato Endring



John Fadum Eiendom AS

Org.nr: 993 399 531

Årsrapport for 2023

Årsregnskap

- Resultatregnskap

- Balanse

- Noter

Revisjonsberetning



John Fadum Eiendom AS

Org.nr: 993 399 531

Resultatregnskap

	Note	2023	2022
Driftsinntekter			
Annen driftsinntekt		1 147 200	1 141 620
Sum driftsinntekter		<u>1 147 200</u>	<u>1 141 620</u>
Driftskostnader			
Avskrivning	2	82 000	101 000
Annen driftskostnad		120 337	117 904
Sum driftskostnader		<u>202 337</u>	<u>218 904</u>
Driftsresultat		<u>944 863</u>	<u>922 716</u>
Finansinntekter og finanskostnader			
Annen finansinntekt		0	321
Annen finanskostnad		116 253	97 922
Netto finansposter		<u>-116 253</u>	<u>-97 601</u>
Ordinært resultat før skattekostnad		<u>828 610</u>	<u>825 115</u>
Skattekostnad på ordinært resultat	3	<u>182 294</u>	<u>181 455</u>
Årsresultat		<u>646 316</u>	<u>643 660</u>
Overføringer og disponeringer			
Konsernbidrag	4	645 511	652 843
Overføringer annen egenkapital	4	805	-9 183
Sum disponert		<u>646 316</u>	<u>643 660</u>



John Fadum Eiendom AS

Org.nr: 993 399 531

Balanse pr. 31. desember

	Note	2023	2022
Anleggsmidler			
<i>Varige driftsmidler</i>			
Tomter, bygninger og annen fast eiendom	2, 5	8 412 576	8 494 576
Sum varige driftsmidler		<u>8 412 576</u>	<u>8 494 576</u>
Sum anleggsmidler		<u>8 412 576</u>	<u>8 494 576</u>
Omløpsmidler			
<i>Fordringer</i>			
Kundefordringer	6	104 171	104 166
Andre fordringer	6	39 473	34 483
Sum fordringer		<u>143 644</u>	<u>138 649</u>
Bankinnskudd, kontanter og lignende		<u>706 912</u>	<u>771 974</u>
Sum omløpsmidler		<u>850 556</u>	<u>910 623</u>
Sum eiendeler		<u>9 263 132</u>	<u>9 405 199</u>



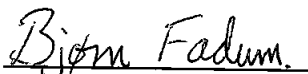
John Fadum Eiendom AS


Org.nr: 993 399 531


Balanse pr. 31. desember

	Note	2023	2022
Egenkapital			
<i>Innskutt egenkapital</i>			
Aksjekapital	4	2 100 000	2 100 000
Annen innskutt egenkapital	4	551 790	551 790
Sum innskutt egenkapital		<u>2 651 790</u>	<u>2 651 790</u>
<i>Opptjent egenkapital</i>			
Annen egenkapital	4	2 817 531	2 816 726
Sum opptjent egenkapital		<u>2 817 531</u>	<u>2 816 726</u>
Sum egenkapital		<u>5 469 322</u>	<u>5 468 517</u>
Gjeld			
<i>Avsetninger for forpliktelser</i>			
Utsatt skatt	3	254 152	253 925
Sum avsetning for forpliktelser		<u>254 152</u>	<u>253 925</u>
<i>Annen langsiktig gjeld</i>			
Gjeld til kredittinstitusjoner	5, 7	1 537 904	2 050 532
Sum annen langsiktig gjeld		<u>1 537 904</u>	<u>2 050 532</u>
<i>Kortsiktig gjeld</i>			
Leverandørgjeld		43 465	52 293
Skyldige offentlige avgifter		40 869	40 091
Annen kortsiktig gjeld	6	1 917 420	1 539 842
Sum kortsiktig gjeld		<u>2 001 754</u>	<u>1 632 225</u>
Sum gjeld		<u>3 793 810</u>	<u>3 936 682</u>
Sum egenkapital og gjeld		<u>9 263 132</u>	<u>9 405 199</u>

31. desember 2023
Tønsberg, 30. mai 2024


Bjørn Fadum
styremedlem


Egil Fadum
styremedlem, daglig leder


Øystein Fadum
styrets leder



John Fadum Eiendom AS

Org.nr: 993 399 531

Noter til regnskapet for 2023

Note 1 - Regnskapsprinsipper

Årsregnskapet er satt opp i samsvar med regnskapslovens bestemmelser og god regnskapsskikk for små foretak.

Salgsinntekter

Inntektsføring av leieinntekter skjer etterhvert som de opptjenes.

Klassifisering og vurdering av balanseposter

Omløpsmidler og kortsiktig gjeld omfatter poster som forfaller til betaling innen ett år etter balansedagen, samt poster som knytter seg til varekretsløpet. Øvrige poster er klassifisert som anleggsmiddel/langsiktig gjeld.

Omløpsmidler vurderes til laveste av anskaffelseskost og virkelig verdi. Kortsiktig gjeld balanseføres til nominelt beløp på etableringstidspunktet.

Anleggsmidler vurderes til anskaffelseskost, men nedskrives til virkelig verdi ved verdifall som ikke forventes å være forbigående. Anleggsmidler med begrenset økonomisk levetid avskrives planmessig. Langsiktig gjeld balanseføres til nominelt beløp på etableringstidspunktet.

Fordringer

Kundefordringer og andre fordringer er oppført i balansen til pålydende etter fradrag for avsetning til forventet tap. Avsetning til tap gjøres på grunnlag av individuelle vurderinger av de enkelte fordringene. I tillegg gjøres det for øvrige kundefordringer en spesifisert avsetning for å dekke antatt tap.

Varige driftsmidler

Varige driftsmidler balanseføres og avskrives over driftsmidlets forventede økonomiske levetid. Direkte vedlikehold av driftsmidler kostnadsføres løpende under driftskostnader, mens påkostninger eller forbedringer tillegges driftsmidlets kostpris og avskrives i takt med driftsmidlet. Dersom gjenvinnbart beløp av driftsmiddelet er lavere enn balanseført verdi foretas nedskrivning til gjenvinnbart beløp. Gjenvinnbart beløp er det høyeste av netto salgsverdi og verdi i bruk. Verdi i bruk er nåverdien av de fremtidige kontantstrømmene som eiendelen vil generere.

Skatter

Skattekostnaden i resultatregnskapet omfatter både periodens betalbare skatt og endring i utsatt skatt. Utsatt skatt er beregnet med 22% på grunnlag av de midlertidige forskjeller som eksisterer mellom regnskapsmessige og skattemessige verdier, samt ligningsmessig underskudd til fremføring ved utgangen av regnskapsåret. Skatteøkende og skattereduserende midlertidige forskjeller som reverserer eller kan reversere i samme periode er utlignet og nettoført. Netto utsatt skattefordel balanseføres i den grad det er sannsynlig at denne kan bli nyttiggjort.



John Fadum Eiendom AS

Org.nr: 993 399 531

Noter til regnskapet for 2023

Note 2 - Varige driftsmidler

	Tomter, bygninger og annen eiendom
Anskaffelseskost 01.01.2023	10 242 756
Anskaffelseskost 31.12.2023	10 242 756
Akk.avskrivning 31.12.2023	-1 830 180
Balanseført pr. 31.12.2023	8 412 576
Årets avskrivninger	82 000
Økonomisk levetid	10-50 år
Avskrivningsplan	Lineær

Note 3 - Skatt

<i>Årets skattekostnad fordeler seg på:</i>	2023	2022
Betalbar skatt	182 067	184 135
Endring utsatt skatt	227	-2 680
Årets totale skattekostnad	<u>182 294</u>	<u>181 455</u>
<i>Beregning av årets skattegrunnlag:</i>	2023	2022
Ordinært resultat før skattekostnad	828 610	825 115
Permanente forskjeller	0	-321
Endring i midlertidige forskjeller	-1 032	12 184
Alminnelig inntekt	<u>827 578</u>	<u>836 978</u>
Ytet konsernbidrag	<u>-827 578</u>	<u>-836 978</u>
Årets skattegrunnlag	<u>0</u>	<u>0</u>
<i>Oversikt over midlertidige forskjeller</i>	2023	2022
Driftsmidler inkl goodwill	<u>1 155 233</u>	<u>1 154 201</u>
Netto midlertidige forskjeller pr 31.12	<u>1 155 233</u>	<u>1 154 201</u>
22 % Utsatt skatt	254 151	253 924
<i>Forklaring til hvorfor årets skattekostnad ikke utgjør 22% av resultat før skatt</i>	2023	
22% skatt av resultat før skatt	<u>182 294</u>	
Beregnet skattekostnad	<u>182 294</u>	



John Fadum Eiendom AS

Org.nr: 993 399 531

Noter til regnskapet for 2023

Note 4 - Egenkapital

	Aksjekapital	Annen innskutt egenkapital	Annen egenkapital	Sum
Egenkapital 01.01.2023	2 100 000	551 790	2 816 726	5 468 516
Årsresultat	0	0	646 316	646 316
Avgitt konsernbidrag	0	0	-645 511	-645 511
Egenkapital 31.12.2023	2 100 000	551 790	2 817 531	5 469 321

Note 5 - Pant og garantier

<i>Pantsikret gjeld</i>	2023	2022
Pantelån	1 537 904	2 050 532
<i>Sikret i panteobjekt med bokførte verdier:</i>	2023	2022
Tomter, bygninger og fast eiendom	8 412 576	8 494 576

Note 6 - Mellomværende med selskap i samme konsern

<i>Fordringer</i>	2023	2022
Kundefordring til John Fadum AS	104 171	104 166
<i>Gjeld</i>	2023	2022
Gjeld til John Fadum Holding AS	563 995	563 995
Gjeld til John Fadum AS	1 342 054	964 476
Sum	<u>1 906 049</u>	<u>1 528 471</u>

Note 7 - Langsiktig gjeld

Selskapet har ingen gjeld med forfall senere enn 5 år.



Statsautoriserte revisorer
Ernst & Young AS

Åshaugveien 68, 3170 Sem
Postboks 2427, 3104 Tønsberg

Foretaksregisteret: NO 976 389 387 MVA
Tlf: +47 24 00 24 00

www.ey.no
Medlemmer av Den norske Revisorforening

UAVHENGIG REVISORS BERETNING

Til generalforsamlingen i John Fadum Eiendom AS

Konklusjon

Vi har revidert årsregnskapet for John Fadum Eiendom AS som består av balanse per 31. desember 2023, resultatregnskap for regnskapsåret avsluttet per denne datoen og noter til årsregnskapet, herunder et sammendrag av viktige regnskapsprinsipper.

Etter vår mening oppfyller årsregnskapet gjeldende lovkrav og gir et rettviseende bilde av selskapets finansielle stilling per 31. desember 2023 og av dets resultater for regnskapsåret avsluttet per denne datoen i samsvar med regnskapslovens regler og god regnskapsskikk i Norge.

Grunnlag for konklusjon

Vi har gjennomført revisjonen i samsvar med International Standards on Auditing (ISA-ene). Våre oppgaver og plikter i henhold til disse standardene er beskrevet nedenfor under *Revisors oppgaver og plikter ved revisjonen av årsregnskapet*. Vi er uavhengige av selskapet i samsvar med kravene i relevante lover og forskrifter i Norge og *International Code of Ethics for Professional Accountants* (inkludert internasjonale uavhengighetsstandarder) utstedt av International Ethics Standards Board for Accountants (IESBA-reglene), og vi har overholdt våre øvrige etiske forpliktelser i samsvar med disse kravene. Innhentet revisjonsbevis er etter vår vurdering tilstrekkelig og hensiktsmessig som grunnlag for vår konklusjon.

Ledelsens ansvar for årsregnskapet

Styret og daglig leder (ledelsen) er ansvarlig for å utarbeide årsregnskapet og for at det gir et rettviseende bilde i samsvar med regnskapslovens regler og god regnskapsskikk i Norge. Ledelsen er også ansvarlig for slik intern kontroll som den finner nødvendig for å kunne utarbeide et årsregnskap som ikke inneholder vesentlig feilinformasjon, verken som følge av misligheter eller feil.

Ved utarbeidelsen av årsregnskapet må ledelsen ta standpunkt til selskapets evne til fortsatt drift og opplyse om forhold av betydning for fortsatt drift. Forutsetningen om fortsatt drift skal legges til grunn for årsregnskapet med mindre ledelsen enten har til hensikt å avvike selskapet eller virksomheten, eller ikke har noe annet realistisk alternativ.

Revisors oppgaver og plikter ved revisjonen av årsregnskapet

Vårt mål er å oppnå betryggende sikkerhet for at årsregnskapet som helhet ikke inneholder vesentlig feilinformasjon, verken som følge av misligheter eller feil, og å avgi en revisjonsberetning som inneholder vår konklusjon. Betyggende sikkerhet er en høy grad av sikkerhet, men ingen garanti for at en revisjon utført i samsvar med ISA-ene, alltid vil avdekke vesentlig feilinformasjon. Feilinformasjon kan skyldes misligheter eller feil og er å anse som vesentlig dersom den enkeltvis eller samlet med rimelighet kan forventes å påvirke de økonomiske beslutningene som brukerne foretar på grunnlag av årsregnskapet.

Som del av en revisjon i samsvar med ISA-ene, utøver vi profesjonelt skjønn og utviser profesjonell skepsis gjennom hele revisjonen. I tillegg:

- identifiserer og vurderer vi risikoen for vesentlig feilinformasjon i årsregnskapet, enten det skyldes misligheter eller feil. Vi utformer og gjennomfører revisjons handlinger for å håndtere slike risikoer, og innhenter revisjonsbevis som er tilstrekkelig og hensiktsmessig som grunnlag for vår konklusjon. Risikoen for at vesentlig feilinformasjon som følge av misligheter ikke blir avdekket, er



Building a better
working world

- høyere enn for feilinformasjon som skyldes feil, siden misligheter kan innebære samarbeid, forfalskning, bevisste utelatelser, uriktige fremstillinger eller overstyring av intern kontroll.
- opparbeider vi oss en forståelse av den interne kontrollen som er relevant for revisjonen, for å utforme revisjonshandlinger som er hensiktsmessige etter omstendighetene, men ikke for å gi uttrykk for en mening om effektiviteten av selskapets interne kontroll.
 - evaluerer vi om de anvendte regnskapsprinsippene er hensiktsmessige og om regnskapsestimatene og tilhørende noteopplysninger utarbeidet av ledelsen er rimelige.
 - konkluderer vi på om ledelsens bruk av fortsatt drift-forutsetningen er hensiktsmessig, og, basert på innhentede revisjonsbevis, hvorvidt det foreligger vesentlig usikkerhet knyttet til hendelser eller forhold som kan skape betydelig tvil om selskapets evne til fortsatt drift. Dersom vi konkluderer med at det eksisterer vesentlig usikkerhet, kreves det at vi i revisjonsberetningen henleder oppmerksomheten på tilleggsopplysningene i årsregnskapet, eller, dersom slike tilleggsopplysninger ikke er tilstrekkelige, at vi modifierer vår konklusjon. Våre konklusjoner er basert på revisjonsbevis innhentet frem til datoen for revisjonsberetningen. Etterfølgende hendelser eller forhold kan imidlertid medføre at selskapet ikke kan fortsette driften.
 - evaluerer vi den samlede presentasjonen, strukturen og innholdet i årsregnskapet, inkludert tilleggsopplysningene, og hvorvidt årsregnskapet gir uttrykk for de underliggende transaksjonene og hendelsene på en måte som gir et rettviseende bilde.

Vi kommuniserer med styret blant annet om det planlagte omfanget av og tidspunktet for revisjonsarbeidet og eventuelle vesentlige funn i revisjonen, herunder vesentlige svakheter i den interne kontrollen som vi avdekker gjennom revisjonen.

Tønsberg, 1. juli 2024
ERNST & YOUNG AS

Revisjonsberetningen er signert elektronisk

Kai-Henning Olsen
statsautorisert revisor

Penneo document key: MAX10-YCWWI-5ZGCC-GPEP1-ZYFKY-ZZJQQ



PENNEO

Signaturene i dette dokumentet er juridisk bindende. Dokument signert med "Penneo™ - sikker digital signatur". De signerende parter sin identitet er registrert, og er listet nedenfor.

"Med min signatur bekrefter jeg alle datoer og innholdet i dette dokument."

Olsen, Kai-Henning

Statsautorisert revisor

På vegne av: Ernst & Young AS

Serienummer: no_bankid:9578-5999-4-1632095

IP: 147.161.xxx.xxx

2024-07-01 08:55:20 UTC



Penneo Dokumentnøkkel: MXX1O-YCVMJ-S2GCC-GPEPT-ZYFKY-ZZJQQ

Dokumentet er signert digitalt, med **Penneo.com**. Alle digitale signatur-data i dokumentet er sikret og validert av den datamaskin-utregnede hash-verdien av det opprinnelige dokument. Dokumentet er låst og tids-stemplet med et sertifikat fra en betrodd tredjepart. All kryptografisk bevis er integrert i denne PDF, for fremtidig validering (hvis nødvendig).

Hvordan bekrefter at dette dokumentet er originalen?

Dokumentet er beskyttet av ett Adobe CDS sertifikat. Når du åpner dokumentet i

Adobe Reader, skal du kunne se at dokumentet er sertifisert av **Penneo e-signature service <penneo@penneo.com>**. Dette garanterer at innholdet i dokumentet ikke har blitt endret.

Det er lett å kontrollere de kryptografiske beviser som er lokalisert inne i dokumentet, med Penneo validator - <https://penneo.com/validator>