



ÅRSREGNSKAPET FOR REGNSKAPSÅRET 2023 - GENERELL INFORMASJON

Enheten

Organisasjonsnummer:	922 666 822
Organisasjonsform:	Aksjeselskap
Foretaksnavn:	STOUT VERDIKAPITAL AS
Forretningsadresse:	c/o Stout Real Estate AS Frøyas gate 15 0273 OSLO

Regnskapsår

Årsregnskapets periode:	01.01.2023 - 31.12.2023
-------------------------	-------------------------

Konsern

Morselskap i konsern:	Nei
-----------------------	-----

Regnskapsregler

Regler for små foretak benyttet:	Ja
Benyttet ved utarbeidelsen av årsregnskapet til selskapet:	Regnskapslovens alminnelige regler

Årsregnskapet fastsatt av kompetent organ

Bekreftet av representant for selskapet:	Geir Sverre Stoutland
Dato for fastsettelse av årsregnskapet:	08.05.2024

Grunnlag for avgivelse

År 2023: Årsregnskapet er elektronisk innlevert
År 2022: Tall er hentet fra elektronisk innlevert årsregnskap fra 2023

Det er ikke krav til at årsregnskapet m.v. som sendes til Regnskapsregisteret er undertegnet. Kontrollen på at dette er utført ligger hos revisor/enhetens øverste organ. Sikkerheten ivaretas ved at innsender har rolle/rettighet for innsending av årsregnskapet via Altinn, og ved at det bekreftes at årsregnskapet er fastsatt av kompetent organ.

Brønnøysundregistrene, 25.06.2025



Resultatregnskap

Beløp i: NOK	Note	2023	2022
RESULTATREGNSKAP			
Salgsinntekt	1		
Kostnader			
Lønnskostnad	2		
Annen driftskostnad		408 762	367 049
Sum kostnader		408 762	367 049
Driftsresultat		-408 762	-367 049
Finansinntekter og finanskostnader			
Annen renteinntekt		131 462	25 196
Annen finansinntekt	3	1 555 001	
Verdiøkning markedsbaserte omløpsmidler	3		
Sum finansinntekter		1 686 463	25 196
Verdireduksjon markedsbaserte omløpsmidler	3		
Nedskrivning av finansielle eiendeler	3		
Nedskrivning av andre finansielle anleggsmidler	3		
Annen finanskostnad	3		
Netto finans		1 686 463	25 196
Ordinært resultat før skattekostnad		1 277 701	-341 853
Skattekostnad på resultat	4		
Ordinært resultat etter skattekostnad		1 277 701	-341 853
Årsresultat	5	1 277 701	-341 853
Årsresultat etter minoritetsinteresser		1 277 701	-341 853
Totalresultat		1 277 701	-341 853
Overføringer og disponeringer			
Avsatt til fond for vurderingsforskjeller	5		
Overført fra fond for vurderingsforskjeller	5		
Ordinært utbytte	5, 5, 5		
Konsernbidrag	5		



Resultatregnskap

Beløp i: NOK	Note	2023	2022
Avgitt konsernbidrag	5		
Udekket tap	5, 5		
Overført til annen egenkapital	5	1 277 701	
Overført fra overkurs	5		-341 853
Sum overføringer og disponeringer		1 277 701	-341 853



Balanse

Beløp i: NOK	Note	2023	2022
BALANSE - EIENDELER			
Anleggsmidler			
Immaterielle eiendeler			
Utsatt skattefordel	4		
Finansielle anleggsmidler			
Investering i datterselskap	3		
Investering i annet foretak i samme konsern	3		
Investeringer i tilknyttet selskap	3		
Investeringer i aksjer og andeler	3	6 867 850	8 197 850
Obligasjoner	3		
Sum finansielle anleggsmidler		6 867 850	8 197 850
Sum anleggsmidler		6 867 850	8 197 850
Omløpsmidler			
Varer			
Fordringer			
Andre kortsiktige fordringer		41 500	60 000
Sum fordringer		41 500	60 000
Investeringer			
Aksjer og andeler i foretak i samme konsern	3		
Markedsbaserte aksjer	3		
Markedsbaserte obligasjoner	3		
Andre markedsbaserte finansielle instrumenter	3		
Andre finansielle instrumenter	3		
Bankinnskudd, kontanter og lignende			
Bankinnskudd, kontanter o.l.		5 661 277	3 041 326
Sum bankinnskudd, kontanter og lignende		5 661 277	3 041 326
Sum omløpsmidler		5 702 777	3 101 326
SUM EIENDELER		12 570 627	11 299 176



Balanse

Beløp i: NOK	Note	2023	2022
BALANSE - EGENKAPITAL OG GJELD			
Egenkapital			
Innskutt egenkapital			
Aksjekapital	5, 6	3 167 000	3 167 000
Overkurs	5	8 125 926	8 125 926
Annen innskutt egenkapital	5		
Sum innskutt egenkapital		11 292 926	11 292 926
Opptjent egenkapital			
Annen egenkapital	5	1 277 701	
Udekket tap	5		
Sum opptjent egenkapital		1 277 701	
Sum egenkapital		12 570 627	11 292 926
Gjeld			
Langsiktig gjeld			
Utsatt skatt	4		
Annen langsiktig gjeld			
Sum langsiktig gjeld		0	0
Kortsiktig gjeld			
Betalbar skatt	4		
Annen kortsiktig gjeld			6 250
Sum kortsiktig gjeld			6 250
Sum gjeld		0	6 250
SUM EGENKAPITAL OG GJELD		12 570 627	11 299 176



Brønnøysundregistrene

ÅRSREGNSKAP FOR REGNSKAPSÅRET 2023 - GENERELL INFORMASJON

Journalnummer: 2024 495353

Enheten

Organisasjonsnummer: 922 666 822
Organisasjonsform: Aksjeselskap
Foretaksnavn: STOUT VERDIKAPITAL AS
Forretningsadresse: c/o Stout Real Estate AS
Frøyas gate 15
0273 OSLO

Regnskapsår

Årsregnskapets periode: 01.01.2023 - 31.12.2023

Konsern

Morselskap i konsern: Nei

Regnskapsregler

Regler for små foretak benyttet: Ja
Benyttet ved utarbeidelsen av
årsregnskapet til selskapet: Regnskapslovens alminnelige regler

Årsregnskapet fastsatt av kompetent organ

Bekreftet av representant for selskapet: Geir Sverre Stoutland
Dato for fastsettelse av årsregnskapet: 08.05.2024

Grunnlag for avgivelse

År 2023: Årsregnskap er elektronisk innlevert.
År 2022: Tall er hentet fra elektronisk innlevert årsregnskap fra 2023.

Det er ikke krav til at årsregnskapet m.v. som sendes til Regnskapsregisteret er undertegnet. Kontrollen på at dette er utført ligger hos revisor/enhetens øverste organ. Sikkerheten ivaretas ved at innsender har rolle/rettighet for innsending av årsregnskapet via Altinn, og ved at det bekreftes at årsregnskapet er fastsatt av kompetent organ.

Brønnøysundregistrene, 19.06.2024



Organisasjonsnr: 922 666 822
STOUT VERDIKAPITAL AS

RESULTATREGNSKAP

Beløp i: NOK	Note	2023	2022
RESULTATREGNSKAP			
Salgsinntekt	1		
Kostnader			
Lønnskostnad	2		
Annen driftskostnad		408 762	367 049
Sum kostnader		408 762	367 049
Driftsresultat		-408 762	-367 049
Finansinntekter og finanskostnader			
Annen renteinntekt		131 462	25 196
Annen finansinntekt	3	1 555 001	
Verdiøkning markedsbaserte omløpsmidler	3		
Sum finansinntekter		1 686 463	25 196
Verdireduksjon markedsbaserte omløpsmidler	3		
Nedskrivning av finansielle eiendeler	3		
Nedskrivning av andre finansielle anleggsmidler	3		
Annen finanskostnad	3		
Netto finans		1 686 463	25 196
Ordinært resultat før skattekostnad		1 277 701	-341 853
Skattekostnad på resultat	4		
Ordinært resultat etter skattekostnad		1 277 701	-341 853
Årsresultat	5	1 277 701	-341 853
Årsresultat etter minoritetsinteresser		1 277 701	-341 853
Totalresultat		1 277 701	-341 853
Overføringer og disponeringer			
Avsatt til fond for vurderingsforskjeller	5		
Overført fra fond for vurderingsforskjeller	5		
Ordinært utbytte	5, 5, 5		
Konsernbidrag	5		
Avgitt konsernbidrag	5		
Udekket tap	5, 5		



Overført til annen egenkapital	5	1 277 701	
Overført fra overkurs	5		-341 853
Sum overføringer og disponeringer		1 277 701	-341 853



Organisasjonsnr: 922 666 822
STOUT VERDIKAPITAL AS

BALANSE

Beløp i: NOK	Note	2023	2022
BALANSE - EIENDELER			
Anleggsmidler			
Immaterielle eiendeler			
Utsatt skattefordel	4		
Finansielle anleggsmidler			
Investering i datterselskap	3		
Investering i annet foretak i samme konsern	3		
Investeringer i tilknyttet selskap	3		
Investeringer i aksjer og andeler	3	6 867 850	8 197 850
Obligasjoner	3		
Sum finansielle anleggsmidler		6 867 850	8 197 850
Sum anleggsmidler		6 867 850	8 197 850
Omløpsmidler			
Varer			
Fordringer			
Andre kortsiktige fordringer		41 500	60 000
Sum fordringer		41 500	60 000
Investeringer			
Aksjer og andeler i foretak i samme konsern	3		
Markedsbaserte aksjer	3		
Markedsbaserte obligasjoner	3		
Andre markedsbaserte finansielle instrumenter	3		
Andre finansielle instrumenter	3		
Bankinnskudd, kontanter og lignende			
Bankinnskudd, kontanter o. l.		5 661 277	3 041 326
Sum bankinnskudd, kontanter og lignende		5 661 277	3 041 326
Sum omløpsmidler		5 702 777	3 101 326
SUM EIENDELER		12 570 627	11 299 176



**BALANSE - EGENKAPITAL OG
GJELD**

Egenkapital

Innskutt egenkapital

Aksjekapital	5, 6	3 167 000	3 167 000
Overkurs	5	8 125 926	8 125 926
Annen innskutt egenkapital	5		
Sum innskutt egenkapital		11 292 926	11 292 926

Opptjent egenkapital

Annen egenkapital	5	1 277 701	
Udekket tap	5		
Sum opptjent egenkapital		1 277 701	

Sum egenkapital		12 570 627	11 292 926
------------------------	--	-------------------	-------------------

Gjeld

Langsiktig gjeld

Utsatt skatt	4		
Annen langsiktig gjeld			
Sum langsiktig gjeld		0	0

Kortsiktig gjeld

Betalbar skatt	4		
Annen kortsiktig gjeld			6 250
Sum kortsiktig gjeld			6 250

Sum gjeld		0	6 250
------------------	--	----------	--------------

SUM EGENKAPITAL OG GJELD		12 570 627	11 299 176
---------------------------------	--	-------------------	-------------------



Organisasjonsnr: 922 666 822
STOUT VERDIKAPITAL AS

NOTEOPPLYSNINGER - SELSKAP - alle poster oppgitt i hele tall

Note
2

Antall årsverk i regnskapsåret
0.00

Sum Beløp

Balanseført verdi 31.12. Varige driftsmidler Immaterielle eiend.

Konsernregnskap

Morselskapet sitt navn

Forretningskontor for morselskapet

Begrunnelse for at datterselskap er utelatt fra konsolideringen

Samlet beløp - tilknyttet selskap Årets Fjorårets

Samlet beløp - foretak i samme konsern Årets Fjorårets

Samlet beløp - foretak i samme konsern Årets Fjorårets

Samlet beløp - felles kontrollert virksomhet Årets Fjorårets

Pantstillelse Beløp

Beholdning av egne aksjer Antall Pålydende Andel av aksjek.



Til generalforsamlingen i Stout Verdikapital AS

RSM Norge AS

Ruseløkkveien 30, 0251 Oslo
Pb 1312 Vika, 0112 Oslo
Org.nr: 982 316 588 MVA

T +47 23 11 42 00

F +47 23 11 42 01

Uavhengig revisors beretning

www.rsmnorge.no

Konklusjon

Vi har revidert årsregnskapet for Stout Verdikapital AS som viser et overskudd på NOK 1 277 701. Årsregnskapet består av balanse per 31. desember 2023, resultatregnskap for regnskapsåret avsluttet per denne datoen og noter til årsregnskapet, herunder et sammendrag av viktige regnskapsprinsipper.

Etter vår mening

- oppfyller årsregnskapet gjeldende lovkrav, og
- gir årsregnskapet et rettviseende bilde av selskapets finansielle stilling per 31. desember 2023, og av dets resultater for regnskapsåret avsluttet per denne datoen i samsvar med regnskapslovens regler og god regnskapsskikk i Norge.

Grunnlag for konklusjonen

Vi har gjennomført revisjonen i samsvar med International Standards on Auditing (ISA-ene). Våre oppgaver og plikter i henhold til disse standardene er beskrevet nedenfor under *Revisors oppgaver og plikter ved revisjonen av årsregnskapet*. Vi er uavhengige av selskapet i samsvar med kravene i relevante lover og forskrifter i Norge og International Code of Ethics for Professional Accountants (inkludert internasjonale uavhengighetsstandarder) utstedt av International Ethics Standards Board for Accountants (IESBA-reglene), og vi har overholdt våre øvrige etiske forpliktelser i samsvar med disse kravene. Innhentet revisjonsbevis er etter vår vurdering tilstrekkelig og hensiktsmessig som grunnlag for vår konklusjon.

Styrets ansvar for årsregnskapet

Styret (ledelsen) er ansvarlig for å utarbeide årsregnskapet og for at det gir et rettviseende bilde i samsvar med regnskapslovens regler og god regnskapsskikk i Norge. Ledelsen er også ansvarlig for slik internkontroll som den finner nødvendig for å kunne utarbeide et regnskap som ikke inneholder vesentlig feilinformasjon, verken som følge av misligheter eller utilsiktede feil.

Ved utarbeidelsen av årsregnskapet må ledelsen ta standpunkt til selskapets evne til fortsatt drift og opplyse om forhold av betydning for fortsatt drift. Forutsetningen om fortsatt drift skal legges til grunn for årsregnskapet så lenge det ikke er sannsynlig at virksomheten vil bli avvirket.

Revisors oppgaver og plikter ved revisjonen av årsregnskapet

Vårt mål er å oppnå betryggende sikkerhet for at årsregnskapet som helhet ikke inneholder vesentlig feilinformasjon, verken som følge av misligheter eller utilsiktede feil, og å avgi en revisjonsberetning som inneholder vår konklusjon. Betryggende sikkerhet er en høy grad av sikkerhet, men ingen garanti for at en revisjon utført i samsvar med ISA-ene, alltid vil avdekke vesentlig feilinformasjon. Feilinformasjon kan oppstå som følge av misligheter eller utilsiktede feil. Feilinformasjon er å anse som vesentlig dersom den enkeltvis eller samlet med rimelighet kan forventes å påvirke de økonomiske beslutningene som brukerne foretar på grunnlag av årsregnskapet.

For videre beskrivelse av revisors oppgaver og plikter vises det til: <https://revisorforeningen.no/revisjonsberetninger>

Oslo, 24. mai 2024
RSM Norge AS

Lars Løyning
Statsautorisert revisor
(elektronisk signert)

THE POWER OF BEING UNDERSTOOD
AUDIT | TAX | CONSULTING

RSM Norge AS is a member of the RSM network and trades as RSM. RSM is the trading name used by the members of the RSM network. Each member of the RSM network is an independent accounting and consulting firm which practices in its own right. The RSM network is not itself a separate legal entity in any jurisdiction.

RSM Norge AS er medlem av/is a member of Den norske Revisorforening.

Penneo Dokumentnøkkel: DOLLQ-DY5E3-24BOJ-J668V-CUXSS-EZ4HC



PENNEO

Signaturene i dette dokumentet er juridisk bindende. Dokument signert med "Penneo™ - sikker digital signatur". De signerende parter sin identitet er registrert, og er listet nedenfor.

"Med min signatur bekrefter jeg alle datoer og innholdet i dette dokument."

Løyning, Lars

Statsautorisert revisor

På vegne av: RSM Norge AS

Serienummer: no_bankid:9578-5999-4-1140989

IP: 188.95.xxx.xxx

2024-05-24 10:56:08 UTC



Penneo Dokumentnøkkel: D0LLQ-DY5E3-74BOJ-J668V-CUXSS-EZ4HC

Dokumentet er signert digitalt, med **Penneo.com**. Alle digitale signatur-data i dokumentet er sikret og validert av den datamaskin-utregnede hash-verdien av det opprinnelige dokument. Dokumentet er låst og tids-stemplet med et sertifikat fra en betrodd tredjepart. All kryptografisk bevis er integrert i denne PDF, for fremtidig validering (hvis nødvendig).

Hvordan bekrefter at dette dokumentet er originalen?

Dokumentet er beskyttet av ett Adobe CDS sertifikat. Når du åpner dokumentet i

Adobe Reader, skal du kunne se at dokumentet er sertifisert av **Penneo e-signature service <penneo@penneo.com>**. Dette garanterer at innholdet i dokumentet ikke har blitt endret.

Det er lett å kontrollere de kryptografiske beviser som er lokalisert inne i dokumentet, med Penneo validator - <https://penneo.com/validator>



Årsregnskap 2023 Stout Verdikapital AS

Resultatregnskap
Balanse
Noter til regnskapet

Org.nr.: 922 666 822

Doc ID: 5c02ab74e9bd9ac5e8b3ac6beb8509779e6c1f89



Resultatregnskap

Stout Verdikapital AS

Driftsinntekter og driftskostnader	Note	2023	2022
Annen driftskostnad		408 762	367 049
Sum driftskostnader		408 762	367 049
Driftsresultat		-408 762	-367 049
Finansinntekter og finanskostnader			
Annen renteinntekt		131 462	25 196
Annen finansinntekt	3	1 555 001	0
Resultat av finansposter		1 686 463	25 196
Resultat før skattekostnad		1 277 701	-341 853
Skattekostnad på resultat	4	0	0
Resultat		1 277 701	-341 853
Årsresultat	5	1 277 701	-341 853
Overføringer			
Overført til annen egenkapital	5	1 277 701	0
Overført fra overkurs	5	0	341 853
Sum overføringer		1 277 701	-341 853



Balanse

Stout Verdikapital AS

Eiendeler	Note	2023	2022
Anleggsmidler			
Finansielle anleggsmidler			
Investeringer i aksjer og andeler	3	6 867 850	8 197 850
Sum finansielle anleggsmidler		6 867 850	8 197 850
Sum anleggsmidler		6 867 850	8 197 850
Omløpsmidler			
Fordringer			
Andre kortsiktige fordringer		41 500	60 000
Sum fordringer		41 500	60 000
Bankinnskudd, kontanter o.l.		5 661 277	3 041 326
Sum omløpsmidler		5 702 777	3 101 326
Sum eiendeler		12 570 627	11 299 176




Balanse

Stout Verdikapital AS


Egenkapital og gjeld	Note	2023	2022
Egenkapital			
Innskutt egenkapital			
Aksjekapital	5, 6	3 167 000	3 167 000
Overkurs	5	8 125 926	8 125 926
Sum innskutt egenkapital		11 292 926	11 292 926
Opptjent egenkapital			
Annen egenkapital	5	1 277 701	0
Sum opptjent egenkapital		1 277 701	0
Sum egenkapital		12 570 627	11 292 926
Gjeld			
Kortsiktig gjeld			
Annen kortsiktig gjeld		0	6 250
Sum kortsiktig gjeld		0	6 250
Sum gjeld		0	6 250
Sum egenkapital og gjeld		12 570 627	11 299 176

Oslo, 08.05.2024

Styret i Stout Verdikapital AS


Geir Sverre Stoutland
styremedlem


Tore Moger
styreleder


Jan Vatsvåg
styremedlem



Note 1 Regnskapsprinsipper

Årsregnskapet er satt opp i samsvar med regnskapsloven og god regnskapsskikk for små foretak.

Skatt

Skattekostnaden i resultatregnskapet omfatter både periodens betalbare skatt og endring i utsatt skatt. Utsatt skatt er beregnet med 22 % på grunnlag av de midlertidige forskjeller som eksisterer mellom regnskapsmessige og skattemessige verdier, samt ligningsmessig underskudd til fremføring ved utgangen av regnskapsåret. Skatteøkende og skattereduserende midlertidige forskjeller som reverserer eller kan reverseres i samme periode er utlignet og nettoført.

Klassifisering og vurdering av omløpsmidler

Omløpsmidler og kortsiktig gjeld omfatter normalt poster som forfaller til betaling innen ett år etter balansedagen, samt poster som knytter seg til varekretsløpet. Omløpsmidler vurderes til laveste verdi av anskaffelseskost og virkelig verdi.

Andre langsiktige investeringer

Andre langsiktige investeringer vurderes etter kostmetoden i selskapsregnskapet. Investeringen er vurdert til anskaffelseskost for aksjene med mindre nedskrivning har vært nødvendig. Det er foretatt nedskrivning til virkelig verdi når verdifall skyldes årsaker som ikke kan forventes å være forbigående og det må anses nødvendig etter god regnskapsskikk. Nedskrivninger er reversert når grunnlaget for nedskrivning ikke lenger er til stede. FIFO prinsippet anvendes ved realisasjon av aksjer.

Fordringer

Kundefordringer og andre fordringer oppføres til pålydende etter fradrag for avsetning til forventet tap. Avsetning til tap gjøres på grunnlag av en individuell vurdering av de enkelte fordringene.



Note 2 Lønnskostnader

Stout Verdikapital AS har ikke hatt lønns- eller personalkostnader i 2023 og det foreligger heller ingen slike forpliktelser.

Note 3 Investeringer

Andre aksjer og andeler	Anskaffelses kost	Balansført verdi
Kanalsletta 8 Holding AS	1 967 850	1 967 850
Kopstad Eiendom Holding AS	3 100 000	3 100 000
Postveien 142 Holding AS	1 800 000	1 800 000
Totalt	6 867 850	6 867 850

Det er regnskapsført kr. 1 551 506 i gevinst ved salg av aksjer i HNHV1 AS.

Note 4 Skatt

Årets skattekostnad	2023	2022
Resultatført skatt på ordinært resultat:		
Betalbar skatt	0	0
Endring i utsatt skattefordel	0	0
Skattekostnad ordinært resultat	0	0
Skattepliktig inntekt:		
Ordinært resultat før skatt	1 277 701	-341 853
Permanente forskjeller	-1 551 506	0
Skattepliktig inntekt	-273 805	-341 853
Betalbar skatt i balansen:		
Betalbar skatt på årets resultat	0	0
Sum betalbar skatt i balansen	0	0

Skatteeffekten av midlertidige forskjeller som har gått opphav til utsatt skatt og utsatte skattefordeler, spesifisert på typer av midlertidige forskjeller

	2023	2022	Endring
Akkumulert fremførbart underskudd	-1 648 879	-1 375 073	273 805
Inngår ikke i beregningen av utsatt skatt	1 648 879	1 375 073	-273 805
Grunnlag for utsatt skattefordel	0	0	0
Utsatt skattefordel (22 %)	0	0	0

I henhold til god regnskapsskikk balanseføres ikke utsatt skattefordel.



Note 5 Egenkapital

	Aksjekapital	Overkurs	Annen egenkapital	Sum egenkapital
Pr. 31.12.2022	3 167 000	8 125 926	0	11 292 926
Årets resultat	0		1 277 701	1 277 701
Pr. 31.12.2023	3 167 000	8 125 926	1 277 701	12 570 627

Note 6 Aksjonærer

Aksjekapitalen i Stout Verdikapital AS pr. 31.12.2023 består av:

	Antall	Pålydende	Bokført
Ordinære aksjer	12 668	250	3 167 000
Sum	12 668		3 167 000

Eierstruktur

	Sum	Eierandel	Stemmeandel
Scandinavian Marine As	2 000	16 %	16 %
Stamneset As	2 000	16 %	16 %
T Kolstad Eiendom As	2 000	16 %	16 %
Nb 14 Holding As	1 000	8 %	8 %
Regom Invest As	1 000	8 %	8 %
Ids Invest As	1 000	8 %	8 %
Monar Invest As	1 000	8 %	8 %
Wikaz Eiendom As	634	5 %	5 %
Møkster Investering As	634	5 %	5 %
Baccus As	500	4 %	4 %
Firecon As	500	4 %	4 %
Sveka As	200	2 %	2 %
Monolitten Invest As	200	2 %	2 %
Totalt antall aksjer	12 668	100 %	100 %



Audit trail

Title	1.1.3 Årsregnskap - Stout Verdikapital AS
File name	Årsregnskap_-_Sto..._AS__13.05.24.pdf
Document ID	5c02ab74e9bd9ac5e8b3ac6beb8509779e6c1f89
Audit trail date format	MM / DD / YYYY
Status	• Signed

Document History

 SENT	05 / 13 / 2024 10:38:24 UTC	Sent for signature to Geir Sverre Stoutland (gs@stout.no), Tore Moger (tore.moger@mogerinvest.no) and Jan Vatsvåg (jan@idsinvest.no) from post@relevantregnskap.no IP: 212.33.129.146
 VIEWED	05 / 13 / 2024 11:04:23 UTC	Viewed by Tore Moger (tore.moger@mogerinvest.no) IP: 171.23.129.35
 SIGNED	05 / 13 / 2024 11:04:45 UTC	Signed by Tore Moger (tore.moger@mogerinvest.no) IP: 171.23.129.35
 VIEWED	05 / 13 / 2024 13:11:26 UTC	Viewed by Geir Sverre Stoutland (gs@stout.no) IP: 195.0.189.22
 SIGNED	05 / 13 / 2024 13:11:46 UTC	Signed by Geir Sverre Stoutland (gs@stout.no) IP: 195.0.189.22




Powered by  Dropbox Sign



Audit trail

Title	1.1.3 Årsregnskap - Stout Verdikapital AS
File name	Årsregnskap_-_Sto..._AS__13.05.24.pdf
Document ID	5c02ab74e9bd9ac5e8b3ac6beb8509779e6c1f89
Audit trail date format	MM / DD / YYYY
Status	• Signed

Document History

 VIEWED	05 / 13 / 2024 14:40:34 UTC	Viewed by Jan Vatsvåg (jan@idsinvest.no) IP: 46.15.55.78
 SIGNED	05 / 13 / 2024 14:41:03 UTC	Signed by Jan Vatsvåg (jan@idsinvest.no) IP: 46.15.55.78
 COMPLETED	05 / 13 / 2024 14:41:03 UTC	The document has been completed.

Powered by  Dropbox Sign



Årsregnskap 2023 Stout Verdikapital AS

Resultatregnskap
Balanse
Noter til regnskapet

Org.nr.: 922 666 822



Resultatregnskap

Stout Verdikapital AS

Driftsinntekter og driftskostnader	Note	2023	2022
Annen driftskostnad		408 762	367 049
Sum driftskostnader		408 762	367 049
Driftsresultat		-408 762	-367 049
Finansinntekter og finanskostnader			
Annen renteinntekt		131 462	25 196
Annen finansinntekt	3	1 555 001	0
Resultat av finansposter		1 686 463	25 196
Resultat før skattekostnad		1 277 701	-341 853
Skattekostnad på resultat	4	0	0
Resultat		1 277 701	-341 853
Årsresultat	5	1 277 701	-341 853
Overføringer			
Overført til annen egenkapital	5	1 277 701	0
Overført fra overkurs	5	0	341 853
Sum overføringer		1 277 701	-341 853



Balanse

Stout Verdikapital AS

Eiendeler	Note	2023	2022
Anleggsmidler			
Finansielle anleggsmidler			
Investeringer i aksjer og andeler	3	6 867 850	8 197 850
Sum finansielle anleggsmidler		6 867 850	8 197 850
Sum anleggsmidler		6 867 850	8 197 850
Omløpsmidler			
Fordringer			
Andre kortsiktige fordringer		41 500	60 000
Sum fordringer		41 500	60 000
Bankinnskudd, kontanter o.l.		5 661 277	3 041 326
Sum omløpsmidler		5 702 777	3 101 326
Sum eiendeler		12 570 627	11 299 176



Balanse

Stout Verdikapital AS

Egenkapital og gjeld	Note	2023	2022
Egenkapital			
Innskutt egenkapital			
Aksjekapital	5, 6	3 167 000	3 167 000
Overkurs	5	8 125 926	8 125 926
Sum innskutt egenkapital		11 292 926	11 292 926
Opptjent egenkapital			
Annen egenkapital	5	1 277 701	0
Sum opptjent egenkapital		1 277 701	0
Sum egenkapital		12 570 627	11 292 926
Gjeld			
Kortsiktig gjeld			
Annen kortsiktig gjeld		0	6 250
Sum kortsiktig gjeld		0	6 250
Sum gjeld		0	6 250
Sum egenkapital og gjeld		12 570 627	11 299 176

Oslo, 08.05.2024
Styret i Stout Verdikapital AS

Geir Sverre Stoutland
styremedlem

Tore Moger
styreleder

Jan Vatsvåg
styremedlem



Note 1 Regnskapsprinsipper

Årsregnskapet er satt opp i samsvar med regnskapsloven og god regnskapsskikk for små foretak.

Skatt

Skattekostnaden i resultatregnskapet omfatter både periodens betalbare skatt og endring i utsatt skatt. Utsatt skatt er beregnet med 22 % på grunnlag av de midlertidige forskjeller som eksisterer mellom regnskapsmessige og skattemessige verdier, samt ligningsmessig underskudd til fremføring ved utgangen av regnskapsåret. Skatteøkende og skattereduserende midlertidige forskjeller som reverserer eller kan reverseres i samme periode er utlignet og nettoført.

Klassifisering og vurdering av omløpsmidler

Omløpsmidler og kortsiktig gjeld omfatter normalt poster som forfaller til betaling innen ett år etter balansedagen, samt poster som knytter seg til varekretsløpet. Omløpsmidler vurderes til laveste verdi av anskaffelseskost og virkelig verdi.

Andre langsiktige investeringer

Andre langsiktige investeringer vurderes etter kostmetoden i selskapsregnskapet. Investeringen er vurdert til anskaffelseskost for aksjene med mindre nedskrivning har vært nødvendig. Det er foretatt nedskrivning til virkelig verdi når verdifall skyldes årsaker som ikke kan forventes å være forbigående og det må anses nødvendig etter god regnskapsskikk. Nedskrivninger er reversert når grunnlaget for nedskrivning ikke lenger er til stede. FIFO prinsippet anvendes ved realisasjon av aksjer.

Fordringer

Kundefordringer og andre fordringer oppføres til pålydende etter fradrag for avsetning til forventet tap. Avsetning til tap gjøres på grunnlag av en individuell vurdering av de enkelte fordringene.



Note 2 Lønnskostnader

Stout Verdikapital AS har ikke hatt lønns- eller personalkostnader i 2023 og det foreligger heller ingen slike forpliktelser.

Note 3 Investeringer

Andre aksjer og andeler	Anskaffelses kost	Balansført verdi
Kanalsletta 8 Holding AS	1 967 850	1 967 850
Kopstad Eiendom Holding AS	3 100 000	3 100 000
Postveien 142 Holding AS	1 800 000	1 800 000
Totalt	6 867 850	6 867 850

Det er regnskapsført kr. 1 551 506 i gevinst ved salg av aksjer i HNHV1 AS.

Note 4 Skatt

Arets skattekostnad	2023	2022
Resultatført skatt på ordinært resultat:		
Betalbar skatt	0	0
Endring i utsatt skattefordel	0	0
Skattekostnad ordinært resultat	0	0
Skattepliktig inntekt:		
Ordinært resultat før skatt	1 277 701	-341 853
Permanente forskjeller	-1 551 506	0
Skattepliktig inntekt	-273 805	-341 853
Betalbar skatt i balansen:		
Betalbar skatt på årets resultat	0	0
Sum betalbar skatt i balansen	0	0

Skatteeffekten av midlertidige forskjeller som har gitt opphav til utsatt skatt og utsatte skattefordeler, spesifisert på typer av midlertidige forskjeller

	2023	2022	Endring
Akkumulert fremførbart underskudd	-1 648 879	-1 375 073	273 805
Inngår ikke i beregningen av utsatt skatt	1 648 879	1 375 073	-273 805
Grunnlag for utsatt skattefordel	0	0	0
Utsatt skattefordel (22 %)	0	0	0

I henhold til god regnskapsskikk balanseføres ikke utsatt skattefordel.



Note 5 Egenkapital

	Aksjekapital	Overkurs	Annen egenkapital	Sum egenkapital
Pr. 31.12.2022	3 167 000	8 125 926	0	11 292 926
Årets resultat	0		1 277 701	1 277 701
Pr. 31.12.2023	3 167 000	8 125 926	1 277 701	12 570 627

Note 6 Aksjonærer

Aksjekapitalen i Stout Verdikapital AS pr. 31.12.2023 består av:

	Antall	Pålydende	Bokført
Ordinære aksjer	12 668	250	3 167 000
Sum	12 668		3 167 000

Eierstruktur

	Sum	Eierandel	Stemmeandel
Scandinavian Marine As	2 000	16 %	16 %
Stammeset As	2 000	16 %	16 %
T Kolstad Eiendom As	2 000	16 %	16 %
Nb 14 Holding As	1 000	8 %	8 %
Regom Invest As	1 000	8 %	8 %
Ids Invest As	1 000	8 %	8 %
Monar Invest As	1 000	8 %	8 %
Wikaz Eiendom As	634	5 %	5 %
Møkster Investering As	634	5 %	5 %
Baccus As	500	4 %	4 %
Firecon As	500	4 %	4 %
Sveka As	200	2 %	2 %
Monolitten Invest As	200	2 %	2 %
Totalt antall aksjer	12 668	100 %	100 %