



ÅRSREGNSKAPET FOR REGNSKAPSÅRET 2019 - GENERELL INFORMASJON

Enheten

Organisasjonsnummer: 916 102 852
Organisasjonsform: Aksjeselskap
Foretaksnavn: GJERMUNDSHAUG GRUPPEN AS
Forretningsadresse: Randmælsveien 34
2560 ALVDAL

Regnskapsår

Årsregnskapets periode: 01.01.2019 - 31.12.2019

Konsern

Mørselskap i konsern: Ja
Konsernregnskap lagt ved: Ja

Regnskapsregler

Regler for små foretak benyttet: Ja
Benyttet ved utarbeidelsen av årsregnskapet til selskapet: Regnskapslovens alminnelige regler
Benyttet ved utarbeidelsen av årsregnskapet til konsernet: Regnskapslovens alminnelige regler

Årsregnskapet fastsatt av kompetent organ

Bekreftet av representant for selskapet: Hans Bjørnstad
Dato for fastsettelse av årsregnskapet: 31.08.2020

Grunnlag for avgivelse

År 2019: Årsregnskapet er elektronisk innlevert
År 2018: Tall er hentet fra elektronisk innlevert årsregnskap fra 2019

Det er ikke krav til at årsregnskapet m.v. som sendes til Regnskapsregisteret er undertegnet. Kontrollen på at dette er utført ligger hos revisor/enhetens øverste organ. Sikkerheten ivaretas ved at innsender har rolle/rettighet for innsending av årsregnskapet via Altinn, og ved at det bekreftes at årsregnskapet er fastsatt av kompetent organ.

Brønnøysundregistrene, 03.05.2021



Resultatregnskap

Beløp i: NOK	Note	2019	2018
RESULTATREGNSKAP			
Inntekter			
Salgsinntekt	1	28 588 113	24 095 125
Annen driftsinntekt			39 764
Sum inntekter		28 588 113	24 134 889
Kostnader			
Lønnskostnad	2	16 446 917	12 409 699
Avskrivning på varige driftsmidler	3	421 215	469 163
Annen driftskostnad	1,2	11 056 057	11 566 445
Sum kostnader		27 924 189	24 445 307
Driftsresultat		663 924	-310 418
Finansinntekter og finanskostnader			
Inntekt på investering i datterselskap		16 189 721	12 831 818
Inntekt på inv. i tilknyttet selskap		100 000	
Renteinntekt fra foretak i samme konsern			173 096
Annen renteinntekt		1 851 163	111 215
Annen finansinntekt		1 654 178	18
Sum finansinntekter		19 795 061	13 116 147
Annen rentekostnad		1 131 109	845 416
Annen finanskostnad		2 250 067	83 387
Sum finanskostnader		3 381 176	928 804
Netto finans		16 413 885	12 187 343
Ordinært resultat før skattekostnad		17 077 809	11 876 925
Skattekostnad på ordinært resultat	4	403 979	136 919
Ordinært resultat etter skattekostnad		16 673 830	11 740 006
Årsresultat		16 673 830	11 740 006
Årsresultat etter minoritetsinteresser		16 673 830	11 740 006



Resultatregnskap

Beløp i: NOK	Note	2019	2018
Overføringer og disponeringer			
Overføringer annen egenkapital	5	16 673 830	11 740 006
Sum overføringer og disponeringer		16 673 830	11 740 006



Balanse

Beløp i: NOK	Note	2019	2018
BALANSE - EIENDELER			
Anleggsmidler			
Immaterielle eiendeler			
Utsatt skattefordel		27 613	60 338
Sum immaterielle eiendeler		27 613	60 338
Varige driftsmidler			
Driftsløsøre, inventar, verktøy, kontorm.	3	1 939 961	958 416
Sum varige driftsmidler		1 939 961	958 416
Finansielle anleggsmidler			
Investering i datterselskap	6	30 355 820	33 605 820
Lån til foretak i samme konsern	1	18 000 000	31 000 000
Investeringer i tilknyttet selskap		8 131 760	817 760
Andre langsiktige fordringer		3 305 165	3 730 633
Sum finansielle anleggsmidler		59 792 745	69 154 213
Sum anleggsmidler		61 760 319	70 172 967
Omløpsmidler			
Varer			
Fordringer			
Kundefordringer		6 250	
Andre kortsiktige fordringer		450 631	422 362
Konsernfordringer	1	82 993 757	1 181 818
Sum fordringer		83 450 638	1 604 181
Bankinnskudd, kontanter og lignende			
Bankinnskudd, kontanter o.l.	6	15 810 513	4 024 750
Sum bankinnskudd, kontanter og lignende		15 810 513	4 024 750
Sum omløpsmidler		99 261 150	5 628 931
SUM EIENDELER		161 021 469	75 801 898



Balanse

Beløp i: NOK	Note	2019	2018
BALANSE - EGENKAPITAL OG GJELD			
Egenkapital			
Innskutt egenkapital			
Selskapskapital	5	1 050 000	1 050 000
Overkurs	5	13 807 043	13 807 043
Sum innskutt egenkapital		14 857 043	14 857 043
Opptjent egenkapital			
Annen egenkapital	5	35 506 697	33 832 867
Sum opptjent egenkapital		35 506 697	33 832 867
Sum egenkapital		50 363 740	48 689 911
Gjeld			
Langsiktig gjeld			
Annen langsiktig gjeld			
Gjeld til kredittinstitusjoner	6	17 833 811	23 328 267
Sum annen langsiktig gjeld		17 833 811	23 328 267
Sum langsiktig gjeld		17 833 811	23 328 267
Kortsiktig gjeld			
Leverandørgjeld		1 177 836	831 894
Betalbar skatt	4		159 169
Skyldig offentlige avgifter		1 258 964	1 436 003
Kortsiktig konserngjeld	1	87 869 294	69 139
Annen kortsiktig gjeld		2 517 824	1 287 516
Sum kortsiktig gjeld		92 823 918	3 783 721
Sum gjeld		110 657 729	27 111 987
SUM EGENKAPITAL OG GJELD		161 021 469	75 801 898



Konsernets resultatregnskap

Beløp i: NOK	Note	2019	2018
RESULTATREGNSKAP			
Inntekter			
Salgsinntekt	4,6,11, 14	704 371 387	674 233 546
Annen driftsinntekt	3	16 543 685	3 992 351
Sum inntekter		720 915 072	678 225 897
Kostnader			
Varekostnad		287 483 183	305 215 758
Lønnskostnad	12	231 226 947	179 752 799
Avskrivninger på driftsmidler og immaterielle eiendeler	1,2	37 214 104	36 849 415
Annen driftskostnad	2,6,12	160 998 629	131 812 411
Sum kostnader		716 922 863	653 630 383
Driftsresultat		3 992 209	24 595 514
Finansinntekter og finanskostnader			
Inntekt på investering i datterselskap og tilknyttet selskap	3	902 422	335 328
Annen renteinntekt		315 624	1 231 770
Annen finansinntekt	3,6	269	799
Sum finansinntekter		1 218 315	1 567 897
Annen rentekostnad		3 615 927	4 147 214
Annen finanskostnad	3	7 356	85 367
Sum finanskostnader		3 623 283	4 232 581
Netto finans		-2 404 968	-2 664 684
Ordinært resultat før skattekostnad		1 587 241	21 930 830
Skattekostnad på ordinært resultat	10	865 726	4 335 909
Ordinært resultat etter skattekostnad		721 515	17 594 921
Årsresultat		721 515	17 594 921
Minoritetsinteresser	8	-5 523 267	3 463 387
Årsresultat etter minoritetsinteresser		6 244 782	14 131 534



Konsernets resultatregnskap

Beløp i: NOK	Note	2019	2018
Overføringer og disponeringer			
Avsatt til annen egenkapital	8	6 244 783	14 131 533
Sum overføringer og disponeringer		6 244 783	14 131 533



Konsernets balanse

Beløp i: NOK	Note	2019	2018
BALANSE - EIENDELER			
Anleggsmidler			
Immaterielle eiendeler			
Utsatt skattefordel	10	550 829	
Goodwill	1	6 448 500	9 027 900
Sum immaterielle eiendeler		6 999 329	9 027 900
Varige driftsmidler			
Tomter, bygninger o.a. fast eiendom	2,5	21 180 269	26 805 074
Maskiner og anlegg	2,5	30 139 114	45 511 668
Driftsløsøre, inventar o.a. utstyr	2,5	45 116 247	40 105 895
Sum varige driftsmidler		96 435 630	112 422 637
Finansielle anleggsmidler			
Investering i datterselskap	3,5		
Investeringer i tilknyttet selskap	3	8 792 308	2 158 795
Investeringer i aksjer og andeler		10 000	10 000
Andre fordringer	5	4 008 967	3 819 281
Sum finansielle anleggsmidler		12 811 275	5 988 076
Sum anleggsmidler		116 246 234	127 438 613
Omløpsmidler			
Varer			
Varer	5,13	18 383 143	16 509 919
Sum varer		18 383 143	16 509 919
Fordringer			
Kundefordringer	4,5,6	136 031 485	171 897 774
Andre fordringer		5 943 415	4 451 578
Sum fordringer		141 974 900	176 349 352
Bankinnskudd, kontanter og lignende			
Bankinnskudd, kontanter og lignende		24 299 947	47 387 129
Sum bankinnskudd, kontanter og lignende		24 299 947	47 387 129



Konsernets balanse

Beløp i: NOK	Note	2019	2018
Sum omløpsmidler		184 657 990	240 246 400
SUM EIENDELER		300 904 224	367 685 013
BALANSE - EGENKAPITAL OG GJELD			
Egenkapital			
Innskutt egenkapital			
Selskapskapital	8,9	1 050 000	1 050 000
Overkurs	8	13 807 043	15 233 305
Sum innskutt egenkapital		14 857 043	16 283 305
Opptjent egenkapital			
Annen egenkapital	8	59 500 800	67 154 764
Minoritetsinteresser	8	9 360 514	21 257 627
Sum opptjent egenkapital		68 861 314	88 412 391
Sum egenkapital		83 718 357	104 695 696
Gjeld			
Langsiktig gjeld			
Utsatt skatt	10	23 054 534	22 421 285
Andre avsetninger for forpliktelser		7 150 000	6 400 000
Sum avsetninger for forpliktelser		30 204 534	28 821 285
Annen langsiktig gjeld			
Gjeld til kredittinstitusjoner	2,5	72 789 794	75 637 509
Sum annen langsiktig gjeld		72 789 794	75 637 509
Sum langsiktig gjeld		102 994 328	104 458 794
Kortsiktig gjeld			
Leverandørgjeld	6	59 542 010	78 980 110
Betalbar skatt	10	132 293	8 382 956
Skyldige offentlige avgifter		17 120 706	34 492 338
Utbytte			90 000
Annen kortsiktig gjeld	4	37 396 529	36 585 119
Sum kortsiktig gjeld		114 191 538	158 530 523



Konsernets balanse

Beløp i: NOK	Note	2019	2018
Sum gjeld		217 185 866	262 989 317
SUM EGENKAPITAL OG GJELD		300 904 223	367 685 013

Virksomhetens art

Gjermundshaug kunne i 2019 feire jubileum siden det er 70 år siden brødrene Ottar og Ingvald Gjermundshaug sammen kjøpte en traktor med halvbelter og begynte med stubbebryter og dyrking av jord for bønder i Alvdal.



Det var en storstilt feiring for hyggelige kollegaer og andre forbindelser med følge siste helga i juni i Trysil.

Mye har vært gjort siden da. I Ulf Ramberg Carlssons bok «Gründeren, lederen og kollektivets betydning for anleggsbransjen» står det blant annet følgende om historien til Brødrene Gjermundshaug: «1950-tallet bestod av jobbing hele sommeren og reparasjoner om vinteren, spesielt med understell, sveising av belteplater og ikke minst en tur til Oslo for å snu foringer i beltekjeder. Ofte ble det på disse turene handlet en maskin på aksept fra banken, med levering av maskiner til våren. Slik utviklet firmaet seg, og det ble også opplært flere som kunne være med å kjøre dosere da parken ble utvidet. Jobbene bestod fortsatt av mye nydyrking og veibygging, og det begynte også å bli en del arbeid for Vegvesenet og Vassdragsvesenet.»

Selskapets virksomhet har i 2019 vært administrasjon og forvaltning av konsernselskaper og forvaltning av selskapets øvrige kapital. Selskapets administrasjon er lokalisert i Alvdal.


Konsernet består av datterselskapene Alvdal Eiendom AS, Anlegg Øst Entreprenør AS, Gjermundshaug Anlegg AS og Steer AS. Gjermundshaug Bane AS og GMM AS har i løpet av året blitt solgt til henholdsvis Gjermundshaug Anlegg AS og Anlegg Øst Entreprenør AS. Digtel AS har blitt avvirket. Datterselskapene er lokalisert i Alvdal, Elverum, Lillehammer, Tynset og Oslo. Tilknyttede selskaper er Specto Remote AS i Oslo og Grundsetmoen Eiendom AS i Elverum. Aksjene i Minel Innlandet Elektro AS har i 2019 blitt solgt.

Gjermundshaug Gruppen AS utøver konsernets administrasjon av og forvaltning av konsernselskaper. Alvdal Eiendom AS sin virksomhet er eiendomsbesittelse og forvaltning av eiendommer som i stor utstrekning benyttes av mor-/ søsterselskaper. Selskapets eiendommer ligger i Alvdal og Tynset.

Hovedvirksomheten i konsernet er anleggsvirksomhet og består av selskapene Anlegg Øst Entreprenør Gjermundshaug Anlegg AS, Gjermundshaug Bane AS og GMM AS.

Anlegg Øst Entreprenør AS sin virksomhet er entreprenørvirksomhet som omfatter infrastruktur veg og jernbane, vann & avløp, grunnarbeider bygg, rivningsarbeider samt betong og tømmerarbeider med hele Østlandet som arbeidsområde. Selskapets administrasjon er lokalisert i Lillehammer.

Gjermundshaug Anlegg AS sin virksomhet er i stor grad den samme



AS,

som Anlegg Øst Entreprenør AS. Selskapets administrasjon er lokalisert i Alvdal og Elverum. GMM AS er spesialisert på større masseforflytningsjobber. Det er anskaffet en del maskiner og tilkommet mange nyansatte i 2019 i GMM AS. Selskapet er etablert med administrasjon i Oslo.

Gjermundshaug Bane AS ble reetablert i 2017 og leverer vakt og fagrelaterte tjenester til jernbanevirksomheter og jernbaneentreprenører i tillegg til at de gjennomfører egne prosjekter. Selskapet har hatt høy vekst i 2019 og i tillegg implementert virksomheten fra Digital AS og med det fått et godt feste innen markedet for fiberutbygging.

Steer AS er vårt siste frø i GG. Selskapet ble etablert i 2018 for å videreføre vår satsing på fjernstyrte maskiner og har kommet godt i gang med dette. Selskapet har tatt ytterligere steg i 2019, men det gjenstår fortsatt mye arbeid for å lykkes med kommersialisering av tjenesteområdet.



Specto Remote AS sin virksomhet er radio- og datakommunikasjon innen blant annet offshore, shipping og andre steder med behov for avanserte trådløse kommunikasjonsløsninger. Selskapet er lokalisert i Oslo, men leverer tjenester og produkter over hele verden.

Grundsetmoen Eiendom AS står for oppføring og utleie av det som vil bli våre nye lokaler i Elverum. Eiendommen vil stå klar til innflytting i løpet av våren 2020.

Selskapets utvikling, resultat og fortsatte drift

Etter styrets oppfatning gir årsregnskapet en rettvise oversikt over utvikling og resultat av foretakets virksomhet og dets stilling pr. 31.12.2019. Styret bekrefter at forutsetning om fortsatt drift er til stede og dette er lagt til grunn ved utarbeidelse av regnskapet. Det har ikke inntrådt forhold etter regnskapsårets utgang som er av betydning ved bedømmelse av selskapet eller konsernets stilling.

Forsknings- og utviklingsaktiviteter

Konsernet hadde kostnader til forsknings- og utviklingsaktiviteter i 2019. Disse er løpende kostnadsført.



Arbeidsmiljø

Selskapet har hatt 13 årsverk i 2019. Jobbnærværet har vært 99,39 % i 2019, det har ikke vært korttidsfravær av betydning. Det har ikke vært arbeidsulykker som har medført fravær i selskapet i 2019. I konsernet har jobbnærværet vært ca 96 % (97 % i 2018). Av jobbfraværet utgjør ca 0,8 % korttidsfravær (0,6 % i 2018) og resterende fravær i mer enn 16 dager. Det arbeides løpende med å øke jobbnærværet ved ulike former for HMS-tiltak. Det er ikke rapportert om alvorlige personskader på arbeidsplassen i 2019 som har medført jobbfravær i lang tid.



Styret og daglig leder mener arbeidsmiljøet i konsernet er tilfredsstillende, men vurderer løpende behovet for iverksettelse av tiltak for forbedring. Selskapet og konsernet har en kompetent bemanning, og er kjent som attraktive arbeidsgivere. Noe som har resultert i at vi er blitt sertifisert som en Great Place To Work arbeidsgiver.

Styret takker de ansatte for godt arbeid i 2019!

Likestilling

Selskapet og konsernet har som mål å være en arbeidsplass der det råder full likestilling mellom kvinner og menn. Selskapets personalpolitikk anses å være kjønnsnøytral på alle områder. Etter vår oppfatning er likestillingsspørsmål tilfredsstillende ivaretatt, og det er ikke iverksatt eller planlagt konkrete tiltak innenfor dette området. Det er ikke mottatt tilbakemeldinger, verken fra kvinner eller menn, om at noen opplever selskapets eller konsernets personalpolitikk som kjønnsdiskriminerende.

På balansedagen var det åtte kvinner og syv menn ansatt i selskapet. Styret består av fem menn og to kvinner. I konsernet er det ved årsskiftet ansatt 247 menn og 19 kvinner.

Selskapet og konsernet arbeider aktivt for å fremme likestilling, sikre like muligheter og rettigheter og hindre diskriminering. For å bidra til dette, har bedriften blant annet etablert rutiner for rekruttering, hvor søkere fra underrepresenterte grupper oppfordres til å søke. Det er også foretatt en gjennomgang av kriteriene for karriereutvikling og lederstillinger i konsernet.

Ytre miljø

Selskapets og konsernets virksomhet påvirker det ytre miljøet, dog ikke mer enn det som er vanlig i bransjen. Vi vektlegger at våre maskiner, lastebiler og andre motorgående redskap er i så god teknisk stand og at disse er så nye som mulig. Dette vil medføre at forurensingen fra disse er så lav som mulig. Avfall sorteres i så stor grad som mulig. I vårt HMS-arbeid rapporteres alle avvik fra normalen også på dette området.



Resultat, investeringer, likviditet og finansiering

Selskapets årsresultat ble i 2019 kr 16,7 mill. Selskapets drift går omtrent i null og det positive resultatet skyldes i hovedsak utbytte fra datterselskap. Konsernets årsresultat ble kr 0,7 mill. Resultatet er vesentlig svakere enn tidligere år og det styret har forventet. Det har derfor blitt satt i verk tiltak for å bedre lønnsomheten. Av de fire driftsselskapene i konsernet er det kun Gjermundshaug Anlegg AS som har levert bedre enn forventet. Resultatet i Anlegg Øst Entreprenør AS er under forventet selv om man har solgt en del maskiner med gevinst i 2019. Resultatene i GMM AS og Gjermundshaug Bane AS er svært skuffende og det er også derfor man har besluttet å fusjonere disse selskapene inn i henholdsvis Anlegg Øst Entreprenør AS og Gjermundshaug Anlegg AS i 2020. Samtidig er det kuttet betydelig i administrative stillinger og kostnader for å bedre resultatene de kommende år. Styret opplever at den underliggende driften går bra, men at den oppbemanning man har gjort i administrative stillinger ikke har gitt det nødvendige volum for å gi tilfredsstillende lønnsomhet.



Konsernets egenkapital utgjør pr. 31.12.2019 kr. 83,7 mill. Egenkapitalprosenten på balansedagen er 28 % mot 28 % også ved forrige balansedag. At egenkapitalandelen er uendret skyldes at både egenkapitalen og balansen er redusert mye i løpet av året. Etter styrets vurdering er egenkapitalen forsvarlig. Egenkapitalandel kan i en viss grad også tilskrives at leasingavtaler i større grad er operasjonelle de siste årene. Dersom de operasjonelle leasingavtalene hadde vært å betrakte som finansielle ville egenkapitalprosenten vært ca 18 %, tilsvarende tall i 2018 var 20 %. Likviditeten i konsernet er en del svekket fra forrige år, men styret er likevel komfortabel med nivået og de trekkrettigheter konsernet har tilgjengelig.



Variasjon av finansielle markedspriser som renter, valuta og kreditt kan defineres som konsernets finansielle risiko. I konsernet er det inngått en renteswap på 25 millioner over 10 år for både Gjermundshaug Anlegg AS og Anlegg Øst Entreprenør AS. Restløpetid på langsiktige lån i selskapet er i gjennomsnitt 3 år. Styret anser ikke dette som en vesentlig risiko for selskapets fortsatte virksomhet på grunn av solid egenkapital og tilfredsstillende

likviditet, samt konsernets sikrede posisjoner. Selskapet har ingen øvrig eksponering i valuta, renter eller marked.

Kredittrisikoen innen Anlegg anses som lav da de største kundene er stat og kommune, samt at øvrige kunder er solide og at det er tett oppfølging inklusive løpende delfaktureringer på de enkelte entreprisene. Likviditetsrisikoen er også begrenset samlet sett i konsernet.



Fremtidig utvikling

Det arbeides kontinuerlig med utvikling av konsernet. Dette gjelder det enkelte mor- / datterselskap og strukturen i konsernet. Som nevnt over er det derfor gjort betydelige grep for å styrke og samle vår kapasitet i fremtiden. Alle signaler peker mot et økt volum i våre primærmarkeder de neste årene. Vi mener vi står godt rustet for å være en attraktiv aktør i dette markedet.

Grunnleggende så er vårt syn positivt på våre muligheter i fremtiden og dette betyr at våre ansatte har trygghet for sine arbeidsplasser hos oss. Vi har en dyktig arbeidstokk og det er et mål å beholde og videreutvikle denne kompetansen i fremtiden.

Alle aktørene i bransjen er offensive og styret forventer en kontinuerlig forsterkning av konkurransen i bransjen. Vi ser at selskaper posisjonerer seg gjennom blant annet oppkjøp og at stadig flere utenlandske aktører bidrar til økt prispress. Styrets strategi er imidlertid en fortsatt vekst, men det viktigste blir å sikre en god inntjening slik at man igjen kan legge et godt fundament for videre vekst.

Hovedfokus i inneværende år vil være og sikre høy kvalitet i leverte oppdrag, en kompromissløs holdning til HMS og fortsatt økt markeds- og salgsaktivitet med lønnsom drift.

Selskapets og konsernets likviditetsprognoser og budsjetter viser en positiv likviditetsmessig utvikling og selskapet vil etter styrets oppfatning være godt rustet til å takle fremtidens utfordringer. Ordreservene inn i 2020 er historisk høy for konsernet og styret ser positivt på det kommende år.


Vi vil allikevel presisere at det normalt er betydelig usikkerhet knyttet til vurdering av framtidige forhold.




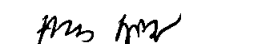
Lillehammer, 28.02.2020

Styret i Gjermundshaug Gruppen AS


Pål Tajet
Styrets leder


Ole Gjermundshaug
Daglig leder/styremedlem


Trond Musdalslien
Styremedlem


Anders Gjermundshaug
Styremedlem


Pål Ligård
Styremedlem


Lisbeth Lunde Gjermundshaug
Styremedlem


Liv Gjermundshaug Thoresen
Styremedlem



Resultatregnskap konsern					
GJERMUNDSHAUG GRUPPEN AS					
Morselskap			Konsern		
2018	2019	Driftsinntekter og driftskostnader	Note	2019	2018
24 095 125	28 588 113	Salgsinntekter	4,6,11,14	704 371 387	674 233 546
39 764	-	Annen driftsinntekt	3	16 543 685	3 992 351
24 134 889	28 588 113	Sum driftsinntekter		720 915 072	678 225 897
-	-	Varekostnader		287 483 183	305 215 758
12 409 699	16 446 917	Lønnskostnader m.m.	12	231 226 947	179 752 799
469 163	421 215	Avskrivninger på driftsmidler og immaterielle eiendeler	1,2	37 214 104	36 849 415
11 566 445	11 056 057	Annen driftskostnad	2,6,12	160 998 629	131 812 411
24 445 307	27 924 189	Sum driftskostnader		716 922 863	653 630 383
-310 418	663 924	Driftsresultat		3 992 209	24 595 514
Finansinntekter og finanskostnader					
12 831 818	16 289 721	Inntekt på investering i datterselskap og tilknyttet selskap	3	902 422	335 328
284 329	1 851 163	Annen renteinntekt		315 624	1 231 770
-	1 654 178	Annen finansinntekt	3,6	269	799
845 416	1 131 109	Annen rentekostnad		3 615 927	4 147 214
83 387	2 250 067	Annen finanskostnad	3	7 356	85 367
12 187 344	16 413 886	Resultat av finansposter		-2 404 968	-2 664 684
11 876 926	17 077 810	Resultat før skattekostnad		1 587 242	21 930 830
136 919	403 979	Skattekostnad på ordinært resultat	10	865 726	4 335 909
11 740 007	16 673 831	Ordinært resultat		721 516	17 594 920
11 740 007	16 673 831	Årsoverskudd		721 516	17 594 920
		Minoritetens andel	8	-5 523 267	3 463 387
		Majoritetens andel		6 244 783	14 131 533
Overføringer					
11 740 007	16 673 831	Avsatt til annen egenkapital	8	6 244 783	14 131 533
11 740 007	16 673 831	Sum overføringer		6 244 783	14 131 533



Års- og konsernregnskap					
Balanse					
GJERMUNDSHAUG GRUPPEN AS					
Morselskap		Konsern			
2018	2019	EIENDELER	2019	2018	
		Anleggsmidler			
		Immaterielle eiendeler			
-	-	Goodwill	1	6 448 500	9 027 900
60 338	27 613	Utsatt skattefordel	10	550 829	-
60 338	27 613	Sum immaterielle eiendeler		6 999 329	9 027 900
		Varige driftsmidler			
-	-	Tomter, bygninger o.a. fast eiendom	2,5	21 180 269	26 805 074
-	-	Maskiner og anlegg	2,5	30 139 114	45 511 668
958 416	1 939 961	Driftsløse, inventar o.a. utstyr	2,5	45 116 247	40 105 895
958 416	1 939 961	Sum varige driftsmidler		96 435 630	112 422 637
		Finansielle anleggsmidler			
33 605 820	30 355 820	Investeringer i datterselskap	3,5	-	-
802 760	8 131 760	Investeringer i tilknyttede selskap	3	8 792 308	2 158 795
3 720 633	3 295 165	Andre fordringer	5	4 008 967	3 819 281
10 000	10 000	Investeringer i aksjer og andeler		10 000	10 000
31 000 000	18 000 000	Lån til foretak i samme konsern	6	-	-
69 139 213	59 792 745	Sum finansielle anleggsmidler		12 811 275	5 988 076
70 157 967	61 760 319	Sum anleggsmidler		116 246 234	127 438 613
		Omløpsmidler			
-	-	Lager av varer og annen beholdning	5,13	18 383 143	16 509 919
		Fordringer			
-	6 250	Kundefordringer	4,5,6	116 393 538	156 364 154
-	-	Innstående kontrakt	4,5	19 637 947	15 533 620
1 181 818	82 993 757	Fordringer på konsernselskap	6	-	-
437 362	450 631	Andre fordringer		5 943 415	4 451 578
1 619 180	83 450 638	Sum fordringer		141 974 900	176 349 352
4 024 750	15 810 513	Bankinnskudd, kontanter og lignende	7	24 299 947	47 387 129
5 643 930	99 261 151	Sum omløpsmidler		184 657 990	240 246 400
75 801 897	161 021 470	Sum eiendeler		300 904 224	367 685 013
Gjermundshaug Gruppen AS		Org.nr 916 102 852			



Årsregnskap for konsernselskap Balans					
GJERMUNDSHAUG GRUPPEN AS					
Morselskap			Konsern		
2018	2019		2019	2018	
EGENKAPITAL OG GJELD					
Egenkapital					
Innskutt egenkapital					
1 050 000	1 050 000	Aksjekapital	8,9	1 050 000	1 050 000
13 807 043	13 807 043	Overkurs	8	13 807 043	15 233 305
14 857 043	14 857 043	Sum innskutt egenkapital		14 857 043	16 283 305
Opp tjent egenkapital					
33 832 867	35 506 697	Annen egenkapital	8	59 500 800	67 154 764
33 832 867	35 506 697	Sum opp tjent egenkapital		59 500 800	67 154 764
48 689 910	50 363 740	Sum egenkapital majoritet		74 357 843	83 438 069
Minoritetsinteresser					
			8	9 360 514	21 257 627
Sum egenkapital					
83 718 357 104 695 696					
Gjeld					
Avsetning for forpliktelse					
-	-	Utsatt skatt	10	23 054 534	22 421 285
-	-	Andre avsetninger for forpliktelse		7 150 000	6 400 000
-	-	Sum avsetning for forpliktelse		30 204 534	28 821 285
Annen langsiktig gjeld					
23 328 267	17 833 811	Gjeld til kredittinstitusjoner	2,5	72 789 794	75 637 509
23 328 267	17 833 811	Sum annen langsiktig gjeld		72 789 794	75 637 509
Kortsiktig gjeld					
831 894	1 177 836	Leverandørgjeld	6	59 542 010	78 980 110
159 169	-	Betalbar skatt	10	132 293	8 382 956
1 436 003	1 258 964	Skyldig offentlige avgifter		17 120 706	34 492 338
-	-	Avsatt utbytte		-	90 000
69 139	87 869 294	Gjeld til konsernselskap	6	-	-
1 287 516	2 517 824	Annen kortsiktig gjeld	4	37 396 529	36 585 119
3 783 721	92 823 918	Sum kortsiktig gjeld		114 191 538	158 530 523
27 111 988	110 657 729	Sum gjeld		217 185 866	262 989 317
75 801 898	161 021 469	Sum egenkapital og gjeld		300 904 224	367 685 013

Lillehammer, den 28.02.20

	Ole Gjermundshaug	
Pål Tjøstet	Daglig leder og styremedlem	Anders Gjermundshaug
Styrefører		Styremedlem
		Trond Musdalslien
Liv Gjermundshaug Thoresen	Lisbeth Lunde Gjermundshaug	Styremedlem
Styremedlem	Styremedlem	
Pål Ligåyd		
Styremedlem		

Gjermundshaug Gruppen AS Org.nr: 916 102 852



Års- og konsernregnskap				
Kontantstrømoppstilling				
Gjermundshaug Gruppen AS				
Morselskap			Konsern	
2018	2019		2019	2018
Kontantstrømmer fra operasjonelle aktiviteter				
11 876 925	17 077 809	Resultat før skattekostnad	1 587 242	21 930 830
-67 472	-530 423	Periodens betalte skatt	-8 976 518	-14 139 690
43 196	-3 681 122	Tap/gevinst ved salg av anleggsmidler	-11 559 739	-2 138 444
469 163	421 215	Ordinære avskrivninger	37 214 104	36 849 415
-	-	Inntekt på investering i TS	-802 422	-335 328
-	-	Endring i varelager	-1 873 224	-9 524 816
-	-6 250	Endring i kundefordringer	35 866 289	-18 069 346
-154 582	345 942	Endring i leverandørgjeld	-19 438 100	20 368 093
-1 404 757	-553 772	Endringer i andre tidsavgrensningsposter	-17 450 542	12 321 385
10 762 473	13 073 399	Netto kontantstrøm fra operasjonelle aktiviteter	14 567 090	47 262 099
Kontantstrømmer fra investeringsaktiviteter				
120 000	-	Innbetalinger ved salg av varige driftsmidler	22 079 287	4 733 912
-1 019 000	-1 402 760	Utbetalinger ved kjøp av varige driftsmidler	-29 431 067	-41 761 252
-2 050 000	-7 957 787	Utbetalinger ved kjøp av aksjer i andre foretak	-7 485 000	-
449 280	7 574 909	Innbetaling salg av aksjer	1 809 909	449 280
-	-	Utbetalinger på langsiktige lånefordringer	-189 686	-
862 996	425 468	Innbetalinger på langsiktige lånefordringer	-	938 927
-8 017 480	-67 233 165	Utbetalinger på langsiktig lånefordring konsern	-	-
-9 654 204	-68 593 335	Sum kontantstrøm til investeringsaktiviteter	-13 216 557	-35 639 133
Kontantstrømmer fra finansieringsaktiviteter				
1 019 000	867 376	Innbetalinger ved opptak av ny langsiktig gjeld	20 720 752	13 946 271
-6 190 733	-6 361 832	Utbetalinger ved nedbetaling av langsiktig gjeld	-23 568 467	-18 056 144
-	-	Tilbakebetalinger av egenkapital	-3 250 000	-7 560 000
45 269	87 800 155	Innbetalinger gjeld konsernselskaper	-	-
-	-	Mottatt utbytte fra tilknyttet selskap	100 000	-
-21 000 000	-15 000 000	Utbetaling utbytte	-18 440 000	-24 350 000
-26 126 464	67 305 699	Netto kontantstrøm fra finansieringsaktiviteter	-24 437 715	-36 019 873
-25 018 195	11 785 763	= Netto endring i kontanter og kontantekvivalenter	-23 087 182	-24 396 907
29 042 945	4 024 750	+ Beh.av kont.og kontantekv. ved per.begynnelse	47 387 128	71 784 035
4 024 750	15 810 513	= Beh.av kont.og kontantekv. ved per.slutt	24 299 947	47 387 128
Gjermundshaug Gruppen AS				
Org.nr. 916 102 852				



Gjermundshaug Gruppen AS

Noter års- og konsernregnskap 2019

Regnskapsprinsipper

Årsregnskapet er satt opp i samsvar med regnskapsloven og god regnskapsskikk.

Bruk av estimater

Utarbeidelse av regnskaper i samsvar med regnskapsloven krever bruk av estimater. Videre krever anvendelse av selskapets regnskapsprinsipper at ledelsen må utøve skjønn. Områder som i stor grad inneholder slike skjønnsmessige vurderinger, høy grad av kompleksitet, eller områder hvor forutsetninger og estimater er vesentlige for årsregnskapet, er beskrevet i notene.

Aksjer i datterselskap og tilknyttet selskap

Datterselskaper er selskaper der morselskapet har kontroll, og dermed bestemmende innflytelse på enhetens finansielle og operasjonelle strategi, normalt ved å eie mer enn halvparten av den stemmeberettigede kapitalen eller på annen måte ha oppnådd bestemmende innflytelse. Investeringer med 20-50 % eie av stemmeberettiget kapital og betydelig innflytelse, defineres som tilknyttede selskaper.

Regnskapsprinsipper for aksjer i datterselskaper og tilknyttede selskaper

Kostmetoden brukes som prinsipp for investeringer i datterselskaper og tilknyttede selskaper i selskapsregnskapet. Kostprisen økes når midler tilføres ved kapitalutvidelse, eller når det gis konsernbidrag til datterselskap. Mottatte utdelinger resultatføres i utgangspunktet som inntekt. Utdelinger som overstiger andel av opptjent egenkapital etter kjøpet føres som reduksjon av anskaffelseskost. Utbytte/konsernbidrag fra datterselskap regnskapsføres det samme året som datterselskapet avsetter beløpet. Utbytte fra andre selskaper regnskapsføres som finansinntekt når utbyttet er vedtatt.

I konsernregnskapet brukes egenkapitalmetoden som prinsipp for investeringer i tilknyttede selskaper. Bruk av metoden fører til at regnskapsført verdi i balansen tilsvarer andelen av egenkapitalen i det tilknyttede selskapet, korrigert for eventuelle gjenværende merverdier fra kjøpet og urealiserte interngevinster. Resultatandelen i resultatregnskapet baseres på andelen av resultatet etter skatt i det tilknyttede selskapet, og korrigeres for eventuelle avskrivninger på merverdier og urealiserte gevinster. I resultatregnskapet vises resultatandelen under finansposter.

Konsolideringsprinsipper

Datterselskaper blir konsolidert fra det tidspunkt kontrollen er overført til konsernet (oppkjøpstidspunktet).

I konsernregnskapet erstattes posten aksjer i datterselskap med datterselskapets eiendeler og gjeld. Konsernregnskapet utarbeides som om konsernet var én økonomisk enhet. Transaksjoner, urealisert fortjeneste og mellomværende mellom selskapene i konsernet elimineres.

Kjøpte datterselskaper regnskapsføres i konsernregnskapet basert på morselskapets anskaffelseskost. Anskaffelseskost tilordnes identifiserbare eiendeler og gjeld i datterselskapet, som oppføres i konsernregnskapet til virkelig verdi på oppkjøpstidspunktet. Eventuell merverdi ut over hva som kan henføres til identifiserbare eiendeler og gjeld, balanseføres som goodwill. Goodwill behandles som en residual og balanseføres med den andelen som er observert i oppkjøpstransaksjonen. Merverdier i konsernregnskapet avskrives over de oppkjøpte eiendelenes forventede levetid. Intern urealisert fortjeneste ved internt salg hvor varene ikke er videresolgt på balansedagen elimineres i konsernet og reverseres når varene er solgt eller ved eliminering av avskrivninger på driftsmidler. Det beregnes utsatt skatt ved slik eliminasjon i konsernet.

Minoritetens andel av resultat og egenkapital i konsernet vises som egne poster.



Gjermundshaug Gruppen AS

Noter års- og konsernregnskap 2019

Salgsinntekter

Inntekter ved salg av varer og tjenester vurderes til virkelig verdi av vederlaget, netto etter fradrag for merverdiavgift, returer, rabatter og andre avslag. Salg av varer resultatføres når en enhet innenfor konsernet har levert sine produkter til kunden og det ikke er uoppfylte forpliktelser som kan påvirke kundens aksept av leveringen. Levering er ikke foretatt før produktene er sendt til avtalt sted og risiko for tap og ukurans er overført til kunden. Erfaringstall brukes som grunnlag for å estimere og regnskapsføre avsetninger for kvantumsrabatter og varereturer på salgstidspunktet. Avsetning til forventede garantiarbeider føres som kostnad og annen kortsiktig gjeld.

Tjenester inntektsføres i takt med utførelsen.

Anleggskontrakter

Arbeid under utførelse knyttet til fastpriskontrakter med lang tilvirkningstid vurderes etter løpende avregnings metode. Fullførelsesgraden beregnes som andel utført produksjon av estimert totalproduksjon. Opptjent ikke fakturert produksjon presenteres under kundefordringer og fakturert ikke utført produksjon presenteres under annen kortsiktig gjeld. For prosjekter som antas å gi tap, kostnadsføres hele det beregnede tapet umiddelbart.

Klassifisering av balanseposter

Eiendeler bestemt til varig eie eller bruk klassifiseres som anleggsmidler. Eiendeler som er tilknyttet varekretsløpet klassifiseres som omløpsmidler. Fordringer for øvrig klassifiseres som omløpsmidler hvis de skal tilbakebetales innen ett år. For gjeld legges analoge kriterier til grunn. Første års avdrag på langsiktige fordringer og langsiktig gjeld klassifiseres likevel ikke som omløpsmiddel og kortsiktig gjeld.

Anskaffelseskost

Anskaffelseskost for eiendeler omfatter kjøpesummen for eiendelen, med fradrag for bonuser, rabatter og lignende, og med tillegg for kjøpsutgifter (frakt, toll, offentlige avgifter som ikke refunderes og eventuelle andre direkte kjøpsutgifter). Ved kjøp i utenlandsk valuta balanseføres eiendelen til kursen på transaksjonstidspunktet, men til terminkursen ved bruk av terminkontrakt.

For varige driftsmidler og immaterielle eiendeler omfatter anskaffelseskost også direkte utgifter for å klargjøre eiendelen for bruk, for eksempel utgifter til testing av eiendelen.

Immaterielle eiendeler og goodwill

Goodwill har oppstått i forbindelse med kjøp av virksomhet. Goodwill avskrives over forventet levetid.

Utgifter til utvikling balanseføres i den grad det kan identifiseres en fremtidig økonomisk fordel knyttet til utvikling av en identifiserbar immateriell eiendel og utgiftene kan måles pålitelig. I motsatt fall kostnadsføres slike utgifter løpende. Balanseført utvikling avskrives lineært over økonomisk levetid.



Gjermundshaug Gruppen AS

Noter års- og konsernregnskap 2019

Varige driftsmidler

Tomter avskrives ikke. Andre varige driftsmidler balanseføres og avskrives lineært til restverdi over driftsmidlenes forventede utnyttbare levetid. Ved endring i avskrivningsplan fordeles virkningen over gjenværende avskrivningstid ("knekkpunktmetoden"). Vedlikehold av driftsmidler kostnadsføres løpende under driftskostnader. Påkostninger og forbedringer tillegges driftsmidlets kostpris og avskrives i takt med driftsmidlet. Skillet mellom vedlikehold og påkostning/forbedring regnes i forhold til driftsmidlets stand på anskaffelsestidspunktet.

Leide (leasede) driftsmidler balanseføres som driftsmidler hvis leiekontrakten anses som finansiell.

Andre langsiktige aksjeinvesteringer

Kostmetoden brukes som prinsipp for investeringer i andre aksjer mv. Utdelinger regnskapsføres i utgangspunktet som finansinntekt, når utdelingen er vedtatt. Hvis utdelingene vesentlig overstiger andel av opptjent egenkapital etter kjøpet, føres det overskytende til reduksjon av kostprisen.

Nedskrivning av anleggsmidler

Ved indikasjon om at balanseført verdi av et anleggsmiddel er høyere enn virkelig verdi, foretas det test for verdifall. Testen foretas for det laveste nivå av anleggsmidler som har selvstendige kontantstrømmer. Hvis balanseført verdi er høyere enn både salgsverdi og gjenvinnbart beløp (nåverdi ved fortsatt bruk/eie), foretas det nedskrivning til det høyeste av salgsverdi og gjenvinnbart beløp.

Tidligere nedskrivninger, med unntak for nedskrivning av goodwill, reverseres hvis forutsetningene for nedskrivningen ikke lenger er til stede.

Varelager

Varer er vurdert til det laveste av kostpris og netto salgsverdi. Det er foretatt regnskapsmessig avsetning for ukurans.

Fordringer

Kundefordringer føres opp i balansen etter fradrag for avsetning til forventede tap. Avsetning til tap gjøres på grunnlag av individuell vurdering av fordringene og en tilleggsavsetning som skal dekke øvrige påregnelige tap. Vesentlige økonomiske problemer hos kunden, sannsynligheten for at kunden vil gå konkurs eller gjennomgå økonomisk restrukturering, og utsettelse og mangler ved betalinger anses som indikatorer på at kundefordringer må nedskrives.

Andre fordringer, både omløpsfordringer og anleggsfordringer, føres opp til det laveste av pålydende og virkelig verdi. Virkelig verdi er nåverdien av forventede framtidige innbetalinger. Det foretas likevel ikke neddiskontering når effekten av neddiskontering er uvesentlig for regnskapet. Avsetning til tap vurderes på samme måte som for kundefordringer.

Gjeld

Gjeld, med unntak for enkelte avsetninger for forpliktelser, balanseføres til nominelt gjeldsbeløp.

Garantiarbeider/reklamasjoner

Garantiarbeider/reklamasjoner knyttet til avsluttede salg vurderes til antatt kostnad for slikt arbeid. Estimater beregnes med utgangspunkt i historiske tall for garantiarbeider, men korrigert for forventet avvik på grunn av for eksempel endring i kvalitetssikringsrutiner og endring i produktspekter. Avsetningen føres opp under "Avsetninger for forpliktelser", og endringen i avsetningen resultatføres.



Gjermundshaug Gruppen AS

Noter års- og konsernregnskap 2019

Pensjoner

Innskuddsplaner

Ved innskuddsplaner betaler selskapet innskudd til et forsikringselskap. Selskapet har ingen ytterligere betalingsforpliktelse etter at innskuddene er betalt. Innskuddene regnskapsføres som lønnskostnad.

Skatt

Skattekostnaden i resultatregnskapet omfatter både periodens betalbare skatt og endring i utsatt skatt. Utsatt skatt beregnes på grunnlag av de midlertidige forskjeller som eksisterer mellom regnskapsmessige og skattemessige verdier, samt eventuelt ligningsmessig underskudd til fremføring ved utgangen av regnskapsåret. Skatteøkende og skattereduserende midlertidige forskjeller som reverserer eller kan reversere i samme periode er utlignet. Oppføring av utsatt skattefordel på netto skattereduserende forskjeller som ikke er utlignet og underskudd til fremføring, begrunnes med antatt fremtidig inntjening. Utsatt skatt og skattefordel som kan balanseføres oppføres netto i balansen i de tilfellene selskapene er innenfor skattekonsern.

Skattereduksjon ved avgitt konsernbidrag, og skatt på mottatt konsernbidrag som føres som reduksjon av balanseført beløp på investering i datterselskap, føres direkte mot skatt i balansen (mot betalbar skatt hvis konsernbidraget har virkning på betalbar skatt, og mot utsatt skatt hvis konsernbidraget har virkning på utsatt skatt). Utsatt skatt både i selskapsregnskapet og i konsernregnskapet regnskapsføres til nominelt beløp.

Kontantstrømoppstilling

Kontantstrømoppstillingen utarbeides etter den indirekte metoden. Kontanter og kontantekvivalenter omfatter kontanter, bankinnskudd og andre kortsiktige likvide plasseringer, som umiddelbart og med uvesentlig kursrisiko kan konverteres til kjente kontantbeløp og med gjenværende løpetid mindre enn tre måneder fra anskaffelsesdato.



Gjermundshaug Gruppen AS

Noter års- og konsernregnskap 2019

Note 1 Immaterielle eiendeler og goodwill

Konsernet	Goodwill	Sum
Anskaffelseskost 01.01.	12 897 000	12 897 000
Anskaffelseskost 31.12.	12 897 000	12 897 000
Akkumulerte avskrivninger 31.12.	6 448 500	6 448 500
Balanseført verdi 31.12.	6 448 500	6 448 500
<hr/>		
Årets avskrivninger	2 579 400	2 579 400
<hr/>		
Forventet økonomisk levetid	5 år	
Avskrivningsplan	Lineær	

Goodwill er knyttet til oppkjøpet av aksjer i S & B Stenersen AS.

Note 2 Varige driftsmidler

Morselskapet	Driftsløsøre	Sum
Anskaffelseskost 01.01.	1 867 734	1 867 734
Tilgang	1 402 760	1 402 760
Anskaffelseskost 31.12.	3 270 494	3 270 494
Akkumulerte avskrivninger 31.12.	1 330 534	1 330 534
Balanseført verdi 31.12.	1 939 960	1 939 960
<hr/>		
Årets avskrivninger	421 215	421 215
<hr/>		
Forventet økonomisk levetid	5 år	
Avskrivningsplan	Lineær	

Konsernet	Bygninger og			Sum
	tomter	Maskiner	Driftsløsøre	
Anskaffelseskost 01.01.	34 810 730	124 253 527	78 303 942	237 368 199
Tilgang	177 024	7 634 334	21 619 709	29 431 067
Avgang	4 257 429	21 038 679	13 059 936	38 356 044
Anskaffelseskost 31.12.	30 730 325	110 849 182	86 863 715	228 443 222
Akkumulerte avskrivninger 31.12.	9 550 056	80 710 070	41 747 669	132 007 795
Balanseført verdi 31.12.	21 180 269	30 139 114	45 116 247	96 435 630
<hr/>				
Årets avskrivninger	1 614 348	19 249 521	13 771 568	34 635 437
<hr/>				
Forventet økonomisk levetid	10 - 25 år	3 - 7 år	3 - 7 år	
Avskrivningsplan	Lineær	Lineær	Lineær	
<hr/>				
Aktivert finansiell leasing maskiner og driftsløsøre				8 800 000
Restgjeld aktivert finansiell leasing maskiner og driftsløsøre, alt forfaller innen et år				550 000

Årlig leie av ikke balanseførte driftsmidler

Driftsmiddel	Leieperiode	Årlig leie	Rest leiebetalinger
Maskiner	5 år	44 400 000	122 700 000
Eiendom	1 - 10 år	3 400 000	



Gjermundshaug Gruppen AS

Noter års- og konsernregnskap 2019

Note 3 Datterselskap, tilknyttet selskap og felleskontrollert virksomhet

Datterselskap	Forretnings- kontor	Eier-/ stemme- andel	Foreløpig egenkapital 2019	Foreløpig resultat 2019	Balanseført verdi
Gjermundshaug Anlegg AS	Alvdal	91 %	64 297 879	18 335 978	25 751 120
Anlegg Øst Entreprenør AS	Lillehammer	51 %	19 365 928	-677 337	780 300
Alvdal Eiendom AS	Alvdal	100 %	735 667	-477 922	1 814 000
Steer AS	Oslo	67 %	1 787 413	-183 386	2 010 000
Balanseført verdi 31.12. aksjer eid av Gjermundshaug Gruppen AS					30 355 420
Gjermundshaug Bane AS*)	Alvdal	100 %	-6 352 361	-8 094 175	6 000 000
GMM AS*)	Oslo	100 %	-10 444 042	-12 523 843	500 000

Gjermundshaug Bane AS er eid av Gjermundshaug Anlegg AS, og GMM AS er eid av Anlegg Øst Entreprenør AS. Salget av aksjer i Gjermundshaug Bane AS har gitt en gevinst på kr 1 777 213.

Salget av aksjer i GMM AS har gitt et regnskapsmessig tap på kr 2 250 000. Dersom visse vilkår inntreffer vil selskapet motta ytterligere kr 4 000 000 for aksjene i GMM AS.

Gjermundshaug Gruppen AS solgte aksjene de eide i Avantis Distribution AS i 2017. I 2019 er det mottatt ytterligere kr 2,5 mill i vederlag for aksjene. Dette er klassifisert som annen driftsinntekt i konsernregnskapet.

Gjermundshaug Gruppen AS har mottatt kr 11 912 508 i utbytte fra datterselskap i 2019.

I 2020 er det besluttet at Gjermundshaug Bane AS fusjoneres inn i Gjermundshaug Anlegg AS og GMM AS fusjoneres inn i Anlegg Øst Entreprenør AS.

Tilknyttet selskap - Egenkapitalmetoden	Grundsetmoen Eiendom AS	Specto Remote AS	Minel Innlandet Elektro AS	Sum
Anskaffelseskost	15 000	631 760	156 000	802 760
Beregning av balanseført verdi 31.12.:				
Balanseført verdi 01.01.	15 000	835 644	1 308 150	2 158 794
Anskaffelse	7 485 000			7 485 000
Årets resultatandel	58 643	498 021	345 759	902 423
Avgang			-1 653 909	-1 653 909
Mottatt utbytte fra selskapet		-100 000		-100 000
Balanseført verdi 31.12.	7 558 643	1 233 665	-	8 792 308
Kontoradresse	Elverum	Oslo		
Eierandel	50 %	40 %		

Gjermundshaug Gruppen AS har i 2019 solgt aksjene de eide i Minel Innlandet Elektro AS. Salget ga en gevinst på kr 1 653 909 i selskapsregnskapet og kr 345 759 i konsernregnskapet.



Gjermundshaug Gruppen AS

Noter års- og konsernregnskap 2019

Note 4 Anleggskontrakter

Balansførte verdier vedrørende prosjekter	Konsernet	
	2019	2018
Inkludert i kundefordringer		
Opptjent ikke fakturert produksjon	35 459 780	4 043 827
Innestående betalinger i.h.t. kontrakt	21 005 955	15 533 620
Inkludert i kortsiktig gjeld		
Fakturert, ikke utført produksjon (forskudd)	1 800 923	3 478 116
Resultatposter vedrørende prosjekter		
Resultat på prosjekter under utførelse		
Resultatførte totale inntekter	596 692 337	367 401 399
Estimert kontraktsfortjeneste	97 390 102	76 890 673
Tapsprosjekter under utførelse		
Gjenværende produksjon	6 330 000	-

Note 5 Fordringer, gjeld, garantier og pantstillelser

Morselskapet		Gjeld sikret ved pant	Konsernet	
2018	2019		2019	2018
23 328 267	17 833 811	Langsiktig gjeld til kredittinstitusjoner	72 789 434	75 637 509
Garantier sikret ved pant				
-	-	Garantiansvar ifbm entreprenørkontrakter	76 868 671	61 649 449
-	-	Sum gjeld og garantier sikret ved pant	149 658 105	137 286 958
Balansført verdi av pantsatte eiendeler				
883 133	1 525 073	Varige driftsmidler	95 816 377	111 863 322
27 565 520	28 345 820	Aksjer i enkelte datterselskaper	28 345 820	27 565 520
-	-	Varer	14 760 637	5 757 694
-	-	Kundefordringer og innestående kontrakt	139 519 258	130 122 562
28 448 653	29 870 893	Sum	278 442 092	275 309 098

I konsernet er det inngått en renteswapavtale på 50 millioner kr med rentesats 2,02 % og utløpsperiode september 2025. Avtalen behandles som kontantstrømssikring mot fremtidige leasingbetalinger. Markedsverdien er på balansetidspunktet negativ med kr 358 391.

Selskapet er konsernkontoeier og sammen med en del andre selskaper i konsernet deltaker i et konsernkontosystem. Deltakerne er solidarisk ansvarlig overfor banken for oppfyllelse av alle forpliktelser som måtte oppstå under konsernkontoavtalen. Saldo på konsernkonto presenteres som bankinnskudd i årsregnskapet. Konsernkontoen har en samlet kredittramme på 40 millioner. Pr 31.12.19 var det kr 15,1 millioner innestående på konsernkontoen. Selskapets innestående på konsernkontoen utgjorde pr 31.12.19 kr 6,3 millioner. Datterselskapene trekk på konsernkontoen klassifiseres som fordringer på konsernselskap og datterselskapenes innestående på konsernkontoen klassifiseres som gjeld til konsernselskap i selskapsregnskapet.



Gjermundshaug Gruppen AS

Noter års- og konsernregnskap 2019

	2019	2018
Gjeld som forfaller senere enn fem år etter balansedagen i konsernet	5 600 000	6 187 500
Morselskapet har ingen gjeld som forfaller senere enn fem år etter balansedagen.		
Fordringer som forfaller senere enn et år etter balansedagen i morselskapet	21 295 165	34 819 281
Fordringer som forfaller senere enn et år etter balansedagen i konsernet	3 868 379	3 819 281
Fordringene renteregnes på markedsmessige vilkår og det er etablert sikkerhet.		

Note 6 Mellomværende og transaksjoner med selskap i samme konsern m.v.

Morselskapet

	2019	2018
Salgsinntekter	28 050 000	23 295 000
Andre driftskostnader	-3 683 266	-3 677 300
Renteinntekter	2 219 714	173 096
Rentekostnader	-61 156	
Resultat konserninterne transaksjoner	26 525 292	19 790 796

	2019	2018
Langsiktige fordringer	18 000 000	31 000 000
Kortsiktige fordringer	4 828 774	1 181 818
Fordringer på døtrenes trekk på konsernkonto	78 164 983	
Kortsiktig gjeld	-1 711 728	-50 389
Gjeld til døtrenes innskudd på konsernkonto	-86 157 566	
Netto mellomværende	13 124 463	1 131 429

Selskapet har gitt lån til datterselskapet Anlegg Øst Entreprenør AS med restbeløp kr 18 mill. Lånet avdras over fem år, renteregnes på markedsmessige vilkår og långiver har sikkerhet i låntakers varige driftsmidler og kundefordringer.

Konsernet	Fordringer		Gjeld	
	2018	2019	2019	2018
Tilknyttet selskap	-	2 910 588	15 817	987 270

Note 7 Bundne bankinnskudd, trekkrettigheter

Morselskapet			Konsernet	
2018	2019	Bundne bankinnskudd	2019	2018
642 657	696 730	Skattetrekkmidler	8 240 019	7 312 945



Gjermundshaug Gruppen AS

Noter års- og konsernregnskap 2019

Note 8 Egenkapital

Morselskapet

Årets endring i egenkapital	Aksje-kapital	Overkurs	Annen	
			egenkapital	Sum
Egenkapital 01.01.	1 050 000	13 807 043	33 832 867	48 689 910
Årets resultat	-	-	16 673 830	16 673 830
Tilleggsutbytte	-	-	-15 000 000	-15 000 000
Egenkapital 31.12.	1 050 000	13 807 043	35 506 697	50 363 740

Konsernet

Årets endring i egenkapital	Aksje-kapital	Overkurs	Annen		Minoritets- interesser	Sum
			egenkapital			
Egenkapital 01.01.	1 050 000	13 807 043	68 581 026	21 257 627		104 695 696
Årets resultat			6 244 783	-5 523 267		721 516
Endring minoritet og andre endringer			-325 009	-3 023 846		-3 348 855
Tilleggsutbytte			-15 000 000	-3 350 000		-18 350 000
Egenkapital 31.12.	1 050 000	13 807 043	59 500 800	9 360 514		83 718 357

Note 9 Aksjekapital og aksjonærinformasjon

Selskapets aksjekapital er NOK 1 050 000 fordelt på 800 A-aksjer og 200 B-aksjer, hver pålydende NOK 1 050. B-aksjer har ikke stemmerett.

Oversikt over aksjonærene:

A-aksjer:	Antall	Eier-/stemmeandel
Gjermundshaug AS	800	80 % / 100 %
B-aksjer:		
Kamei Holding AS	100	10 % / 0 %
PULSS Consulting AS	50	5 % / 0 %
Bearplace Business Consulting AS	50	5 % / 0 %

Daglig leder og styremedlem Ole Gjermundshaug eier 80 % av aksjene i Gjermundshaug AS. Styremedlem Liv Gjermundshaug Thoresen eier 10 % av B-aksjene via sitt heleide selskap Kamei Holding AS. Styremedlem Pål Ligård eier 5 % av B-aksjene i sitt heleide selskap PULSS Consulting AS.

Årsregnskapet inngår i konsernregnskapet til morselskapet Gjermundshaug AS. Konsernregnskapet kan fås utlevert ved morselskapets forretningskontor i Alvdal.

Note 10 Skatt

Beregning av utsatt skatt/utsatt skattefordel

Morselskapet			Konsernet	
2018	2019	Midlertidige forskjeller	2019	2018
-274 267	-125 516	Varige driftsmidler	12 131 009	19 195 947
-	-	Tilvirkningskontrakter	164 985 486	106 991 408
-	-	Fordringer og varelager	-1 541 929	-1 046 209
-	-	Avsetninger mv.	-7 150 000	-6 400 000
-	-	Balanseførte leieavtaler	436 754	1 611 155
-274 267	-125 516	Netto midlertidige forskjeller	167 866 046	120 352 301
-	-	Underskudd til fremføring	-59 127 983	-9 409 482
-	-	Ikke med i grunnlag for utsatt skatt	-6 448 500	-9 027 900
-274 267	-125 516	Grunnlag for utsatt skatt	102 289 563	101 914 919
-60 339	-27 614	Utsatt skatt	22 503 705	22 421 285
60 339	27 614	Herav balanseført utsatt skattefordel	550 829	-
-	-	Utsatt skatt i balansen	23 054 534	22 421 285



Gjermundshaug Gruppen AS

Noter års- og konsernregnskap 2019

Grunnlag for skattekostnad, endring i utsatt skatt og betalbar skatt

Morselskapet		Grunnlag for betalbar skatt	Konsernet	
2018	2019		2019	2018
11 876 925	17 077 809	Resultat før skattekostnad	1 587 241	21 930 830
-11 300 057	-15 241 539	Permanente forskjeller	-2 928 169	1 376 511
576 868	1 836 270	Grunnlag for skattekostnad på årets resultat	-1 340 928	23 307 341
-	-148 751	Endring i midlertidige forskjeller	-47 513 745	19 954 695
576 868	1 687 519	Gr.lag for bet.bar skatt i res.regnskapet	-48 854 673	43 262 036
-	-	Anvendelse av fremførbart underskudd	-1 270 636	-17 115 116
-	-1 687 519	+/- Mottatt/avgitt konsernbidrag	-	-
576 868	-	Skattepliktig inntekt	-50 125 309	26 146 920

Morselskapet		Fordeling av skattekostnaden	Konsernet	
2018	2019		2019	2018
132 680	371 254	Betalbar skatt	132 293	8 382 955
1 497	-	For lite avsatt forrige år	593 262	1 304
134 177	371 254	Sum betalbar skatt	725 555	8 384 259
-2 743	32 725	Endring i utsatt skatt	140 173	-3 029 201
2 743	-	Endring i utsatt skatt av endret sats	-	-1 019 149
134 177	403 979	Skattekostnad	865 726	4 335 909

Morselskapet		Fordeling av skattekostnaden	Konsernet	
2018	2019		2019	2018
132 680	371 254	Betalbar skatt i balansen	132 293	8 382 955
-	-371 254	Skattevirkning av konsernbidrag	-	-
132 680	-	Betalbar skatt i balansen	132 293	8 382 955

Morselskapet		Avstemming av årets skattekostnad	Konsernet	
2018	2019		2019	2018
11 876 925	17 077 809	Resultat før skattekostnad	1 587 241	21 930 830
2 731 693	3 757 118	Beregnet skatt	349 193	5 044 091
134 177	403 979	Skattekostnad i resultatregnskapet	865 726	4 335 909
-2 597 516	-3 353 139	Differanse	516 533	-708 182

Morselskapet		Avstemming av årets skattekostnad	Konsernet	
2018	2019		2019	2018
-2 599 013	-3 353 139	Differansen består av følgende:		
		Skatt av permanente forskjeller	-644 197	316 598
1 497	-	For lite avsatt forrige år	593 262	1 304
-	-	Endring ikke aktivert utsatt skatt	567 468	
-	-	Omregnings- og andre forskjeller		-6 934
2 743	-	Endring i utsatt skatt av endret sats	-	-1 019 149
-2 594 773	-3 353 139	Sum forklart differanse	516 533	-708 182

Note 11 Fordeling av inntekter

Morselskapet		Fordeling av inntekter	Konsernet	
2018	2019		2019	2018
-	-	Anleggsvirksomhet	703 604 061	673 444 421
-	-	Gevinster salg driftsmidler	15 954 786	3 446 158
24 134 889	28 588 113	Andre inntekter	1 356 225	1 335 318
24 134 889	28 588 113	Sum	720 915 072	678 225 897

Omsetning i utlandet er noe salg av driftsmidler, resterende er omsetning i Norge.



Gjermundshaug Gruppen AS

Noter års- og konsernregnskap 2019

Note 12 Lønnskostnader, antall ansatte, godtgjørelser, lån til ansatte mm.

Morselskapet		Lønnskostnader	Konsernet	
2018	2018		2019	2018
10 680 459	11 379 708	Lønninger	184 954 616	150 313 219
718 668	829 662	Arbeidsgiveravgift	23 451 768	17 387 481
361 315	405 028	Pensjonskostnader	8 701 074	4 901 585
649 257	3 832 519	Andre ytelser	14 119 488	7 150 515
12 409 699	16 446 917	Sum	231 226 947	179 752 798

12	13	Sysselsatte årsverk i regnskapsåret	271	231
----	----	-------------------------------------	-----	-----

Det er mottatt kr 1 778 331 i lærlingetilskudd i konsernet i 2019. Beløpet er ført som reduksjon av lønnskostnader. Daglig leder er lønnet i annet selskap i samme konsern. Styreleder har mottatt kr 205 000 i styrehonorar.

Foretaket er pliktig til å ha tjenestepensjonsordning for selskapets ansatte jfr. lov om obligatorisk tjenestepensjon. Foretaket har etablert en tjenestepensjonsordning som tilfredsstillter kravene i loven. Pensjonsordningen er en innskuddsbasert ordning. Premieinnbetalingene til denne ordningen kostnadsføres løpende.

Selskapet og flere av selskapene i konsernet har en ytelsesbasert flerforetaksordning for AFP som finansieres gjennom premier fastsatt til 1 % av lønnen. Foreløpig foreligger ingen pålitelig måling eller allokering av forpliktelse og midler i ordningen. Regnskapsmessig blir ordningen derfor behandlet som en innskuddsbasert pensjonsordning hvor premiebetalingene kostnadsføres løpende og ingen avsetninger foretas i regnskapet. Premien er fastsatt til 2,5 % av samlede utbetalinger til arbeidstakere mellom 1 G og 7,1 G. Det er ingen fondsopbygging i ordningen og det forventes at premienivået vil øke de kommende årene.

Kostnadsført godtgjørelse til revisor ekskl. mva.

Morselskapet			Konsernet	
2018	2019		2019	2018
68 000	41 000	Lovpålagt revisjon	417 000	407 750
-	-	Andre attestasjonstjenester	4 635	-
68 000	41 000		421 635	407 750

I konsernet er det mottatt kr 256 930 i offentlig tilskudd. Beløpet er ført som reduksjon av varekostnader og andre driftskostnader.

Note 13 Varelager

Varelager i konsernregnskapet består av følgende poster:	2019	2019
Steinmasser	14 860 637	12 987 413
Hytte for videresalg	3 522 506	3 522 506
Sum	18 383 143	16 509 919

Note 14 Betinget tap

Et datterselskap vant i lagmannsretten en enstemmig dom i rettsvist med en byggherre. Konsekvensen av dommen er tatt inn i regnskapet for 2019, selv om motparten i 2020 har anket dommen til Høyesterett. På tidspunkt for avleggelse av regnskapet er det usikkert om anken tas til følge, og dersom anken blir tatt til følge, hva som er konsekvensen for selskapet ved en eventuell behandling i Høyesterett. Selskapet vil lide et tap på ca 2 mill kr dersom dommen blir omgjort og lider tap på alle punkter i Høyesterett.



Til generalforsamlingen i Gjermundshaug Gruppen AS

Uavhengig revisors beretning

Uttalelse om revisjonen av årsregnskapet

Konklusjon

Vi har revidert Gjermundshaug Gruppen AS' årsregnskap, som består av:

- selskapsregnskapet, som består av balanse per 31. desember 2019, resultatregnskap og kontantstrømoppstilling for regnskapsåret avsluttet per denne datoen og noter til årsregnskapet, herunder et sammendrag av viktige regnskapsprinsipper, og
- konsernregnskapet, som består av balanse per 31. desember 2019, resultatregnskap og kontantstrømoppstilling for regnskapsåret avsluttet per denne datoen og noter til årsregnskapet, herunder et sammendrag av viktige regnskapsprinsipper.

Etter vår mening:

- er årsregnskapet avgitt i samsvar med lov og forskrifter
- gir det medfølgende selskapsregnskapet et rettviseende bilde av den finansielle stillingen til Gjermundshaug Gruppen AS per 31. desember 2019 og av selskapets resultater og kontantstrømmer for regnskapsåret som ble avsluttet per denne datoen i samsvar med regnskapslovens regler og god regnskapsskikk i Norge.
- gir det medfølgende konsernregnskapet et rettviseende bilde av den finansielle stillingen til konsernet Gjermundshaug Gruppen AS per 31. desember 2019 og av konsernets resultater og kontantstrømmer for regnskapsåret som ble avsluttet per denne datoen i samsvar med regnskapslovens regler og god regnskapsskikk i Norge.

Grunnlag for konklusjonen

Vi har gjennomført revisjonen i samsvar med lov, forskrift og god revisjonsskikk i Norge, herunder de internasjonale revisjonsstandardene International Standards on Auditing (ISA-ene). Våre oppgaver og plikter i henhold til disse standardene er beskrevet i Revisors oppgaver og plikter ved revisjon av årsregnskapet. Vi er uavhengige av selskapet og konsernet slik det kreves i lov og forskrift, og har overholdt våre øvrige etiske forpliktelser i samsvar med disse kravene. Etter vår oppfatning er innhentet revisjonsbevis tilstrekkelig og hensiktsmessig som grunnlag for vår konklusjon.

Øvrig informasjon

Ledelsen er ansvarlig for øvrig informasjon. Øvrig informasjon omfatter informasjon i årsrapporten bortsett fra årsregnskapet og den tilhørende revisjonsberetningen.

Vår uttalelse om revisjonen av årsregnskapet dekker ikke øvrig informasjon, og vi attesterer ikke den øvrige informasjonen.

PricewaterhouseCoopers AS, Aslak Boltsgate 42, Postboks 1100, NO-2305 Hamar

T: 02316, org. no.: 987 009 713 MVA, www.pwc.no

Statsautoriserte revisorer, medlemmer av Den norske Revisorforening og autorisert regnskapsførerselskap



Uavhengig revisors beretning - Gjermundshaug Gruppen AS

I forbindelse med revisjonen av årsregnskapet er det vår oppgave å lese øvrig informasjon med det formål å vurdere hvorvidt det foreligger vesentlig inkonsistens mellom øvrig informasjon og årsregnskapet, kunnskap vi har opparbeidet oss under revisjonen, eller hvorvidt den tilsynelatende inneholder vesentlig feilinformasjon.

Dersom vi konkluderer med at den øvrige informasjonen inneholder vesentlig feilinformasjon er vi pålagt å rapportere det. Vi har ingenting å rapportere i så henseende.

Styrets og daglig leders ansvar for årsregnskapet

Styret og daglig leder (ledelsen) er ansvarlig for å utarbeide årsregnskapet i samsvar med lov og forskrifter, herunder for at det gir et rettviseende bilde i samsvar med regnskapslovens regler og god regnskapsskikk i Norge. Ledelsen er også ansvarlig for slik intern kontroll som den finner nødvendig for å kunne utarbeide et årsregnskap som ikke inneholder vesentlig feilinformasjon, verken som følge av misligheter eller utilsiktede feil.

Ved utarbeidelsen av årsregnskapet er ledelsen ansvarlig for å ta standpunkt til selskapets og konsernets evne til fortsatt drift, og på tilbørlig måte å opplyse om forhold av betydning for fortsatt drift. Forutsetningen om fortsatt drift skal legges til grunn for årsregnskapet så lenge det ikke er sannsynlig at virksomheten vil bli avviklet.

Revisors oppgaver og plikter ved revisjonen av årsregnskapet

Vårt mål med revisjonen er å oppnå betryggende sikkerhet for at årsregnskapet som helhet ikke inneholder vesentlig feilinformasjon, verken som følge av misligheter eller utilsiktede feil, og å avgi en revisjonsberetning som inneholder vår konklusjon. Betyggende sikkerhet er en høy grad av sikkerhet, men ingen garanti for at en revisjon utført i samsvar med lov, forskrift og god revisjonsskikk i Norge, herunder ISA-ene, alltid vil avdekke vesentlig feilinformasjon som eksisterer. Feilinformasjon kan oppstå som følge av misligheter eller utilsiktede feil. Feilinformasjon blir vurdert som vesentlig dersom den enkeltvis eller samlet med rimelighet kan forventes å påvirke økonomiske beslutninger som brukerne foretar basert på årsregnskapet.

For videre beskrivelse av revisors oppgaver og plikter vises det til:
<https://revisorforeningen.no/revisjonsberetninger>

Uttalelse om andre lovmessige krav

Konklusjon om årsberetningen

Basert på vår revisjon av årsregnskapet som beskrevet ovenfor, mener vi at opplysningene i årsberetningen om årsregnskapet og forutsetningen om fortsatt drift er konsistente med årsregnskapet og i samsvar med lov og forskrifter.

Konklusjon om registrering og dokumentasjon

Basert på vår revisjon av årsregnskapet som beskrevet ovenfor, og kontrollhandlinger vi har funnet nødvendig i henhold til internasjonal standard for attestasjonsoppdrag (ISAE) 3000 «Attestasjonsoppdrag som ikke er revisjon eller forenklet revisorkontroll av historisk finansiell informasjon», mener vi at ledelsen har oppfylt sin plikt til å sørge for ordentlig og oversiktlig

(2)



Uavhengig revisors beretning - Gjermundshaug Gruppen AS

registrering og dokumentasjon av selskapets regnskapsopplysninger i samsvar med lov og god bokføringskikk i Norge.

Hamar, 28. februar 2020
PricewaterhouseCoopers AS

Pål Bakke
Statsautorisert revisor
(elektronisk signert)

(3)



 Securely signed with Brevio

Revisjonsberetning

Signers:

<i>Name</i>	<i>Method</i>	<i>Date</i>
Bakke, Pål	BANKID_MOBILE	2020-03-06 16:33

This document package contains:

- Closing page (this page)
- The original document(s)
- The electronic signatures. These are not visible in the document, but are electronically integrated.



This file is sealed with a digital signature.
The seal is a guarantee for the authenticity
of the document.