



## ÅRSREGNSKAPET FOR REGNSKAPSÅRET 2021 - GENERELL INFORMASJON

### Enheten

Organisasjonsnummer: 998 037 492  
Organisasjonsform: Aksjeselskap  
Foretaksnavn: SBAS2 AS  
Forretningsadresse: Romstølen 44  
4848 ARENDAL

### Regnskapsår

Årsregnskapets periode: 01.01.2021 - 31.12.2021

### Konsern

Morselskap i konsern: Nei

### Regnskapsregler

Regler for små foretak benyttet: Ja  
Benyttet ved utarbeidelsen av årsregnskapet til selskapet: Regnskapslovens alminnelige regler

### Årsregnskapet fastsatt av kompetent organ

Bekreftet av representant for selskapet: Remy Diederiks  
Dato for fastsettelse av årsregnskapet: 08.09.2022

### Grunnlag for avgivelse

År 2021: Årsregnskapet er elektronisk innlevert  
År 2020: Tall er hentet fra elektronisk innlevert årsregnskap fra 2021

*Det er ikke krav til at årsregnskapet m.v. som sendes til Regnskapsregisteret er undertegnet. Kontrollen på at dette er utført ligger hos revisor/enhetens øverste organ. Sikkerheten ivaretas ved at innsender har rolle/rettighet for innsending av årsregnskapet via Altinn, og ved at det bekreftes at årsregnskapet er fastsatt av kompetent organ.*

Brønnøysundregistrene, 02.08.2023



### Resultatregnskap

Beløp i: NOK	Note	2021	2020
<b>RESULTATREGNSKAP</b>			
<b>Inntekter</b>			
Salgsinntekt		2 583 281	18 383 596
Annen driftsinntekt		8 500	112 500
<b>Sum inntekter</b>		<b>2 591 781</b>	<b>18 496 096</b>
<b>Kostnader</b>			
Varekostnad		2 255 786	25 070 626
Lønnskostnad	2		-1 804
Annen driftskostnad		557 478	476 284
<b>Sum kostnader</b>		<b>2 813 264</b>	<b>25 545 106</b>
<b>Driftsresultat</b>		<b>-221 483</b>	<b>-7 049 010</b>
<b>Finansinntekter og finanskostnader</b>			
Annen renteinntekt			40
<b>Sum finansinntekter</b>			<b>40</b>
Annen rentekostnad		428 588	154 525
<b>Sum finanskostnader</b>		<b>428 588</b>	<b>154 525</b>
<b>Netto finans</b>		<b>-428 588</b>	<b>-154 485</b>
<b>Ordinært resultat før skattekostnad</b>		<b>-650 071</b>	<b>-7 203 495</b>
Skattekostnad på ordinært resultat	3	0	0
<b>Ordinært resultat etter skattekostnad</b>		<b>-650 071</b>	<b>-7 203 495</b>
<b>Årsresultat</b>		<b>-650 071</b>	<b>-7 203 495</b>
<b>Overføringer og disponeringer</b>			
Overføringer til/fra annen egenkapital	11	-650 072	-7 203 495
<b>Sum overføringer og disponeringer</b>		<b>-650 072</b>	<b>-7 203 495</b>



### Balanse

Beløp i: NOK	Note	2021	2020
<b>BALANSE - EIENDELER</b>			
<b>Anleggsmidler</b>			
<b>Immaterielle eiendeler</b>			
<b>Varige driftsmidler</b>			
Tomter, bygninger og annen fast eiendom			1 593 550
<b>Sum varige driftsmidler</b>			<b>1 593 550</b>
<b>Finansielle anleggsmidler</b>			
Andre fordringer		0	0
<b>Sum finansielle anleggsmidler</b>		<b>0</b>	<b>0</b>
<b>Sum anleggsmidler</b>		<b>0</b>	<b>1 593 550</b>
<b>Omløpsmidler</b>			
<b>Varer</b>			
Varer		0	0
<b>Sum varer</b>		<b>0</b>	<b>0</b>
<b>Fordringer</b>			
Kundefordringer		159 140	2 533 815
Andre fordringer		637	8 265 658
Konsernfordringer	4	6 176 998	5 120 497
<b>Sum fordringer</b>		<b>6 336 775</b>	<b>15 919 970</b>
<b>Bankinnskudd, kontanter og lignende</b>			
Bankinnskudd, kontanter og lignende		189 060	189 060
<b>Sum bankinnskudd, kontanter og lignende</b>		<b>189 060</b>	<b>189 060</b>
<b>Sum omløpsmidler</b>		<b>6 525 835</b>	<b>16 109 030</b>
<b>SUM EIENDELER</b>		<b>6 525 835</b>	<b>17 702 580</b>

### BALANSE - EGENKAPITAL OG GJELD



## Balanse

Beløp i: NOK	Note	2021	2020
<b>Egenkapital</b>			
<b>Innskutt egenkapital</b>			
Selskapskapital	5,6	276 624	276 624
Overkurs	6	1 500 240	1 500 240
<b>Sum innskutt egenkapital</b>		<b>1 776 864</b>	<b>1 776 864</b>
<b>Opptjent egenkapital</b>			
Annen egenkapital	6	-9 547 982	-8 897 910
<b>Sum opptjent egenkapital</b>		<b>-9 547 982</b>	<b>-8 897 910</b>
<b>Sum egenkapital</b>		<b>-7 771 118</b>	<b>-7 121 046</b>
<b>Gjeld</b>			
<b>Langsiktig gjeld</b>			
Utsatt skatt	3	0	0
<b>Sum avsetninger for forpliktelser</b>		<b>0</b>	<b>0</b>
<b>Annen langsiktig gjeld</b>			
Langsiktig konserngjeld			0
<b>Sum annen langsiktig gjeld</b>			<b>0</b>
<b>Sum langsiktig gjeld</b>		<b>0</b>	<b>0</b>
<b>Kortsiktig gjeld</b>			
Gjeld til kredittinstitusjoner		3 326 238	14 319 270
Leverandørgjeld		335 867	512 617
Betalbar skatt	3	0	0
Skyldige offentlige avgifter		0	0
Kortsiktig konserngjeld	4	9 773 590	9 835 597
Annen kortsiktig gjeld		861 257	156 142
<b>Sum kortsiktig gjeld</b>		<b>14 296 952</b>	<b>24 823 626</b>
<b>Sum gjeld</b>		<b>14 296 952</b>	<b>24 823 626</b>
<b>SUM EGENKAPITAL OG GJELD</b>		<b>6 525 834</b>	<b>17 702 580</b>



## Brønnøysundregistrene

### ÅRSREGNSKAP FOR REGNSKAPSÅRET 2021 - GENERELL INFORMASJON

Journalnummer: 2022 923721

#### Enheten

Organisasjonsnummer: 998 037 492  
Organisasjonsform: Aksjeselskap  
Foretaksnavn: SBAS2 AS  
Forretningsadresse: Moldfaret 2G  
4848 ARENDAL

#### Regnskapsår

Årsregnskapets periode: 01.01.2021 - 31.12.2021

#### Konsern

Morselskap i konsern: Nei

#### Regnskapsregler

Regler for små foretak benyttet: Ja  
Benyttet ved utarbeidelsen av  
årsregnskapet til selskapet: Regnskapslovens alminnelige regler

#### Årsregnskapet fastsatt av kompetent organ

Bekreftet av representant for selskapet: Remy Diederiks  
Dato for fastsettelse av årsregnskapet: 08.09.2022

#### Grunnlag for avgivelse

År 2021: Årsregnskap er elektronisk innlevert.  
År 2020: Tall er hentet fra elektronisk innlevert årsregnskap fra 2021.

*Det er ikke krav til at årsregnskapet m.v. som sendes til Regnskapsregisteret er undertegnet. Kontrollen på at dette er utført ligger hos revisor/enhetens øverste organ. Sikkerheten ivaretas ved at innsender har rolle/rettighet for innsending av årsregnskapet via Altinn, og ved at det bekreftes at årsregnskapet er fastsatt av kompetent organ.*

Brønnøysundregistrene, 13.09.2022



Organisasjonsnr: 998 037 492  
SBAS2 AS

## RESULTATREGNSKAP

Beløp i: NOK	Note	2021	2020
<b>RESULTATREGNSKAP</b>			
<b>Inntekter</b>			
Salgsinntekt		2 583 281	18 383 596
Annen driftsinntekt		8 500	112 500
<b>Sum inntekter</b>		<b>2 591 781</b>	<b>18 496 096</b>
<b>Kostnader</b>			
Varekostnad		2 255 786	25 070 626
Lønnskostnad	2		-1 804
Annen driftskostnad		557 478	476 284
<b>Sum kostnader</b>		<b>2 813 264</b>	<b>25 545 106</b>
<b>Driftsresultat</b>		<b>-221 483</b>	<b>-7 049 010</b>
<b>Finansinntekter og finanskostnader</b>			
Annen renteinntekt			40
<b>Sum finansinntekter</b>			<b>40</b>
Annen rentekostnad		428 588	154 525
<b>Sum finanskostnader</b>		<b>428 588</b>	<b>154 525</b>
<b>Netto finans</b>		<b>-428 588</b>	<b>-154 485</b>
<b>Ordinært resultat før skattekostnad</b>			
Skattekostnad på ordinært resultat	3	0	0
<b>Ordinært resultat etter skattekostnad</b>		<b>-650 071</b>	<b>-7 203 495</b>
<b>Årsresultat</b>		<b>-650 071</b>	<b>-7 203 495</b>
<b>Overføringer og disponeringer</b>			
Overføringer til/fra annen egenkapital	11	-650 072	-7 203 495
<b>Sum overføringer og disponeringer</b>		<b>-650 072</b>	<b>-7 203 495</b>



Organisasjonsnr: 998 037 492  
SBAS2 AS

## BALANSE

**Beløp i: NOK** **Note** **2021** **2020**

### BALANSE - EIENDELER

#### Anleggsmidler Immaterielle eiendeler

#### Varige driftsmidler

Tomter, bygninger og  
annen fast eiendom

Sum varige driftsmidler 1 593 550

#### Finansielle anleggsmidler

Andre fordringer

0 0

Sum finansielle

anleggsmidler 0 0

Sum anleggsmidler

0 1 593 550

#### Omløpsmidler

#### Varer

Varer

0 0

Sum varer

0 0

#### Fordringer

Kundefordringer

159 140 2 533 815

Andre fordringer

637 8 265 658

Konsernfordringer

4 6 176 998 5 120 497

Sum fordringer 6 336 775 15 919 970

#### Bankinnskudd, kontanter og lignende

Bankinnskudd, kontanter  
og lignende

189 060 189 060

Sum bankinnskudd,

kontanter og lignende 189 060 189 060

Sum omløpsmidler

6 525 835 16 109 030

SUM EIENDELER

6 525 835 17 702 580

### BALANSE - EGENKAPITAL OG GJELD

#### Egenkapital

#### Innskutt egenkapital

Selskapskapital

5,6 276 624 276 624

Overkurs

6 1 500 240 1 500 240

Sum innskutt egenkapital

1 776 864 1 776 864

Opptjent egenkapital



Annen egenkapital	6	-9 547 982	-8 897 910
<b>Sum opptjent egenkapital</b>		<b>-9 547 982</b>	<b>-8 897 910</b>
<b>Sum egenkapital</b>		<b>-7 771 118</b>	<b>-7 121 046</b>
<b>Gjeld</b>			
<b>Langsiktig gjeld</b>			
Utsatt skatt	3	0	0
<b>Sum avsetninger for forpliktelser</b>		<b>0</b>	<b>0</b>
<b>Annen langsiktig gjeld</b>			
Langsiktig konserngjeld			0
<b>Sum annen langsiktig gjeld</b>			<b>0</b>
<b>Sum langsiktig gjeld</b>		<b>0</b>	<b>0</b>
<b>Kortsiktig gjeld</b>			
Gjeld til kredittinstitusjoner		3 326 238	14 319 270
Leverandørgjeld		335 867	512 617
Betalbar skatt	3	0	0
Skyldige offentlige avgifter		0	0
Kortsiktig konserngjeld	4	9 773 590	9 835 597
Annen kortsiktig gjeld		861 257	156 142
<b>Sum kortsiktig gjeld</b>		<b>14 296 952</b>	<b>24 823 626</b>
<b>Sum gjeld</b>		<b>14 296 952</b>	<b>24 823 626</b>
<b>SUM EGENKAPITAL OG GJELD</b>		<b>6 525 834</b>	<b>17 702 580</b>



Organisasjonsnr: 998 037 492  
SBAS2 AS

NOTEOPPLYSNINGER - SELSKAP - alle poster oppgitt i hele tall

#### Regnskapsprinsipper

Årsregnskapet er satt opp etter regnskapsloven. Regnskapsreglene for små foretak er fulgt.

#### Antall aksjer og aksjeeiere

<u>Aksjeklasse</u>	<u>Ant. aksjer</u>	<u>Pålydende</u>	<u>Bokført verdi</u>
Ordinære aksjer	276624.00	1.00	276624.00
<u>Aksjeeiere - fritekst</u>	<u>Antall</u>	<u>Eierandel</u>	<u>Aksjeklasse</u>
SBAS1 AS	276624.00	100.00%	Ordinære aksjer
<u>Sum</u>	<u>Sum antall</u>	<u>Sum eierandel</u>	
	276624.00	100.00%	

#### Lønn og ytelser

<u>Andre ytelser</u>	<u>Årets</u>	<u>Fjorårets</u>
	0.00	-1804.00
<u>Sum lønnskostnader</u>	<u>Årets</u>	<u>Fjorårets</u>
	0.00	-1804.00

#### Ytelser til ledende personer

Er det gitt ytelser til ledende person: Nei

#### Ledende person

#### Antall årsverk og obligatorisk tjenstepensjon

0.00

Er virksomheten pliktig til å ha tjenstepensjonsordning etter lov:

Ja

Oppfyller pensjonsordning lovkravene: Ja

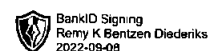
#### Lån og sikkerhetsstillelse til ledende personer og aksjeeiere

Er det gitt lån eller sikkerhetsstillelse til ledende personer: Nei



Anleggsmidler





**SBAS2 AS**

Organisasjonsnr: 998 037 492


## RESULTATREGNSKAP FOR 2021

	Note	2021	2020
<i>Driftsinntekter:</i>			
Salgsinntekt		2 583 281	18 383 596
Annen driftsinntekt		8 500	112 500
<b>Sum driftsinntekter</b>		<b>2 591 781</b>	<b>18 496 096</b>
<i>Driftskostnader:</i>			
Varekostnad		2 255 786	25 070 626
Lønnskostnad	2	0	-1 804
Annen driftskostnad		557 478	476 284
<b>Sum driftskostnader</b>		<b>2 813 264</b>	<b>25 545 106</b>
<b>Driftsresultat</b>		<b>-221 483</b>	<b>-7 049 010</b>
<i>Finansinntekter og finanskostnader:</i>			
Annen renteinntekt		0	40
Annen rentekostnad		-428 588	-154 525
<b>Sum finansinntekter og -kostnader</b>		<b>-428 588</b>	<b>-154 485</b>
<b>Ordinært resultat før skattekostnad</b>		<b>-650 072</b>	<b>-7 203 495</b>
Skattekostnad på ordinært resultat	3	0	0
<b>Årsresultat</b>		<b>-650 072</b>	<b>-7 203 495</b>
<i>Disponering:</i>			
Overført annen egenkapital	6	-650 072	-7 203 495
<b>Sum disponert</b>		<b>-650 072</b>	<b>-7 203 495</b>

**SBAS2 AS**

Organisasjonsnr: 998 037 492

<b>BALANSE PR 31.12.2021</b>	<b>2021</b>	<b>2020</b>
<b>EIENDELER:</b>		
<b>Anleggsmidler:</b>		
Tomter, bygninger og annen fast eiendom	<u>0</u>	<u>1 593 550</u>
<b>Sum anleggsmidler</b>	<b><u>0</u></b>	<b><u>1 593 550</u></b>
<b>Omløpsmidler:</b>		
Kundefordringer	159 140	2 533 815
Konsernfordringer	<b>4</b> 6 176 998	5 120 497
Andre fordringer	637	8 265 658
Bankinnskudd, kontanter og lignende	<u>189 060</u>	<u>189 060</u>
<b>Sum omløpsmidler</b>	<b><u>6 525 835</u></b>	<b><u>16 109 029</u></b>
<b>Sum eiendeler</b>	<b><u>6 525 835</u></b>	<b><u>17 702 579</u></b>



BankID Signing  
Remy K Benzen Diederiks  
2022-09-08

### SBAS2 AS

Organisasjonsnr: 998 037 492

### BALANSE PR 31.12.2021

2021

2020

### EGENKAPITAL OG GJELD:

#### Egenkapital:

##### Innskutt egenkapital:

Aksjekapital 5,6 276 624 276 624

Overkursfond 6 1 500 240 1 500 240

##### Opptjent egenkapital:

Annen egenkapital 6 -9 547 982 -8 897 910

**Sum egenkapital -7 771 118 -7 121 046**

#### Gjeld:

##### Kortsiktig gjeld:

Gjeld til kredittinstitusjoner 3 326 238 14 319 270

Leverandørgjeld 335 867 512 617

Betalbar skatt 3 0 0

Kortsiktig konserngjeld 4 9 773 590 9 835 597

Annen kortsiktig gjeld 861 257 156 142

**Sum kortsiktig gjeld 14 296 952 24 823 625**

**Sum gjeld 14 296 952 24 823 625**

**Sum egenkapital og gjeld 6 525 835 17 702 579**

Arendal, 08.09.2022

Remy Kristoffer B. Diederiks  
styrets leder



## NOTE 1 REGNSKAPSPRINSIPPER

### Regnskapsprinsipper:

Årsregnskapet er satt opp i samsvar med regnskapsloven 1998 og god regnskapsskikk for små foretak. Følgende regnskapsprinsipper er anvendt:

#### Driftsinntekter og kostnader:

Inntektsføring skjer etter opptjeningsprinsippet som normalt vil være leveringstidspunktet for varer og tjenester. Kostnader medtas etter sammenstillingsprinsippet, dvs. at kostnader medtas i samme periode som tilhørende inntekter inntektsføres.

#### Tilvirkningskontrakter

Tilvirkningskontrakter behandles i samsvar med løpende avregningsmetode. Opptjent fortjeneste inntektsføres i forhold til fullføringsgrad. Fullføringsgraden fastsettes ut i fra fremdrift på prosjektet, i henhold til leverte og benyttede materialer og tjenester. Opptjent, ikke fakturerte inntekter vises sammen med kundefordringer i balansen.

#### Hovedregel for vurdering og klassifisering av eiendeler og gjeld:

Eiendeler bestemt til varig eie eller bruk er klassifisert som anleggsmidler. Andre eiendeler er klassifisert som omløpsmidler. Fordringer som skal tilbakebetales innen et år er uansett klassifisert som omløpsmidler. Ved klassifiseringen av kortsiktig og langsiktig gjeld er analoge kriterier lagt til grunn.

Anleggsmidler vurderes til anskaffelseskost, men nedskrives til virkelig verdi når verdifallet ikke forventes å være forbigående. Anleggsmidler med begrenset økonomisk levetid avskrives planmessig. Langsiktig gjeld balanseføres til nominelt mottatt beløp på etableringstidspunktet. Langsiktig gjeld oppskrives ikke til virkelig verdi som følge av renteendring.

Omløpsmidler vurderes til laveste av anskaffelseskost og virkelig verdi. Kortsiktig gjeld balanseføres til nominelt mottatt beløp på etableringstidspunktet. Kortsiktig gjeld oppskrives ikke til virkelig verdi som følge av renteendring. Enkelte poster er vurdert etter andre regler, og redegjøres for nedenfor.

#### Varige driftsmidler:

Varige driftsmidler avskrives over forventet økonomisk levetid. Avskrivningene er som hovedregel fordelt lineært over antatt økonomisk levetid.

#### Varer:

Varer er vurdert til anskaffelseskost, med fradrag for eventuell ukurans.

#### Fordringer:

Kundefordringer og andre fordringer oppføres til pålydende etter fradrag for avsetning til forventet tap. Avsetning til tap gjøres på grunnlag av en individuell vurdering av de enkelte fordringene. I tillegg gjøres det for øvrige kundefordringer en uspesifisert avsetning for å dekke antatt tap.



## NOTE 1 REGNSKAPSPRINSIPPER

### **Skatt:**

Skattekostnaden i resultatregnskapet omfatter både periodens betalbare skatt og endring i utsatt skatt. Utsatt skatt beregnes med 22 % på grunnlag av de midlertidige forskjeller som eksisterer mellom regnskapsmessige og skattemessige verdier, samt likningsmessig fremførbart underskudd.



SBAS2 AS - Noter til regnskapet for 2021



## Note 2 Lønnskostnader, antall ansatte, godtgjørelser, lån til ansatte og godtgjørelse til revisor

SBAS2 AS har ikke hatt lønns- eller personalkostnader i 2021, og det foreligger heller ikke slike forpliktelser

## Note 3 Skatt

Årets skattekostnad fremkommer som følger:

	2021	2020
Betalbar skatt		
Endring i utsatt skatt		
Sum skattekostnad		

Betalbar skatt i skattekostnad fremkommer slik:

	2021	2020
Resultat før skattekostnad	-650 072	-7 203 495
Permanente forskjeller		
Avgitt konsernbidrag		
Benyttet fremførbart underskudd		
Endring i midlertidige forskjeller	75 500	21 118
Grunnlag betalbar skatt	725 572	-7 175 777

Betalbar skatt 22 %

Betalbar skatt i balansen fremkommer slik:

	2021	2020
Betalbar skatt på årets resultat		
Betalbar skatt på avgitt konsernbidrag		
Sum balanseført betalbar skatt		

Oversikt over midlertidige forskjeller:

	2021	2020
Prosjekter under arbeid	-68 000	-143 500
Omløpsmidler		
Utestående fordringer		
Avsetning for forpliktelser		
Fremførbart underskudd	-9 731 108	-9 005 537
Skattereduserende forskjeller som ikke kan utlignes	9 799 108	9 149 037
Gjennvinn og tapskonto		
Sum		

Utsatt skatt / skattefordel

Skattesats for utsatt skattefordel:

22 % 22 %

## Note 4 Mellomværende med selskap i samme konsern og tilknyttede selskap

Fordringer

	2021	2020
Kundefordringer		
Andre fordringer		
Sum	6 176 998	5 120 497


Herav fordringer som forfaller > 1 år

Gjeld

	2021	2020
Annent kortsiktig gjeld	9 775 590	9 815 597
Sum	9 775 590	9 815 597



SBAS1 AS - Noter til regnskapet for 2021



## Note 5 Aksjekapital og aksjonærinformasjon

Aksjekapitalen består av:

A. aksjer

Sum	276 624	276 624
-----	---------	---------

### Oversikt over aksjonærene pr 31.12.2021:

	Ordinære aksjer	Sum	Eierandel	Stemmeandel
SBAS1 AS	276 624	276 624	100,0 %	100,0 %
Sum	276 624	276 624	100,0 %	100,0 %

### Oversikt over aksjonærene SBAS1 AS pr 31.12.2021:

	Ordinære aksjer	Sum	Eierandel	Stemmeandel
RD Holding AS	20 813	20 813	46,3 %	46,3 %
AR Investment AS	2 250	2 250	5,0 %	5,0 %
Moe Dalen Eiendom AS	21 938	21 938	48,8 %	48,8 %
Sum	45 000	45 000	100,0 %	100,0 %

RD Holding AS eies 100 % av styremedlem Remy Diederiks.

## Note 6 Egenkapital

	Aksjekapital	Overkurs	Annen EK	Sum
Egenkapital pr 31.12.2020				
Årets resultat 2021	276 624	1 500 240	-8 897 910	-7 121 046
Egenkapital pr 31.12.2021	276 624	1 500 240	-9 547 982	-7 771 118

## Note 7 Usikkerhet knyttet til fortsatt drift

Alle eiendelene til selskapet er solgt i 2021. Selskapet har i 4. kvartal 2021 og i 1. kvartal 2022 vært i en omfattende restruktureringsprosess. Resultatet av denne prosessen er at banken har ettergitt all gjeld i selskapet. Styret forventer videre drift av selskapet.



## Ausland & Bratlid AS Statsautorisert revisor

Ausland & Bratlid AS  
Kystveien 40  
N-4841 Arendal  
Telefon 40 00 17 78  
Web aub.no

Til generalforsamlingen i SBAS2 AS

## Uavhengig revisors beretning

### Konklusjon

Vi har revidert SBAS2 AS sitt årsregnskap som viser et underskudd på kr 650 072. Årsregnskapet består av balanse per 31. desember 2021, resultatregnskap for regnskapsåret avsluttet per denne datoen og noter til årsregnskapet, herunder et sammendrag av viktige regnskapsprinsipper.

Etter vår mening

- oppfyller årsregnskapet, med unntak av virkningen av forholdet som er omtalt i avsnittet «Grunnlag for konklusjonen med forbehold», gjeldende lovkrav, og
- gir årsregnskapet, med unntak av virkningen av forholdet som er omtalt i avsnittet «Grunnlag for konklusjonen med forbehold», et rettviseende bilde av selskapets finansielle stilling per 31. desember 2021 og av dets resultat for regnskapsåret avsluttet per denne datoen i samsvar med regnskapslovens regler og god regnskapsskikk i Norge.

### Grunnlag for konklusjonen med forbehold

Selskapet har fordringer på to av søsterselskapene på kr 6 176 998. Etter våre vurderinger er det stor usikkerhet rundt verdien på disse to fordringene.

Vi har gjennomført revisjonen i samsvar med de internasjonale revisjonsstandardene International Standards on Auditing (ISA-ene). Våre oppgaver og plikter i henhold til disse standardene er beskrevet nedenfor under "Revisors oppgaver og plikter ved revisjonen av årsregnskapet". Vi er uavhengige av selskapet slik det kreves i lov, forskrift og International Code of Ethics for Professional Accountants (inkludert internasjonale uavhengighetsstandarder) utstedt av the International Ethics Standards Board for Accountants (IESBA-reglene), og vi har overholdt våre øvrige etiske forpliktelser i samsvar med disse kravene. Innhentet revisjonsbevis er etter vår vurdering tilstrekkelig og hensiktsmessig som grunnlag for vår konklusjon.

### Vesentlig usikkerhet knyttet til fortsatt drift

Selskapet har en negativ egenkapital på kr 7 771 118. Disse forholdene og andre omstendigheter som er beskrevet i note 7, indikerer at det foreligger en vesentlig usikkerhet som kan skape tvil av betydning om selskapets evne til fortsatt drift. Dette forholdet har ingen betydning for vår konklusjon om årsregnskapet.

### Andre forhold

Det må antas at egenkapitalen er lavere enn forsvarlig ut fra risikoen ved og omfanget av virksomheten i selskapet. Styret har ikke oppfylt sin handleplikt etter aksjeloven § 3-5.

### Ledelsens ansvar for årsregnskapet

Styret og daglig leder (ledelsen) er ansvarlig for å utarbeide årsregnskapet og for at det gir et rettviseende bilde i samsvar med regnskapslovens regler og god regnskapsskikk i Norge. Ledelsen er



## Ausland & Bratlid AS – Statsautorisert revisor

også ansvarlig for slik intern kontroll som den finner nødvendig for å kunne utarbeide et årsregnskap som ikke inneholder vesentlig feilinformasjon, verken som følge av misligheter eller utilsiktede feil.

Ved utarbeidelsen av årsregnskapet må ledelsen ta standpunkt til selskapets evne til fortsatt drift og opplyse om forhold av betydning for fortsatt drift. Forutsetningen om fortsatt drift skal legges til grunn for årsregnskapet så lenge det ikke er sannsynlig at virksomheten vil bli avviklet.

### Revisors oppgaver og plikter ved revisjonen av årsregnskapet

Vårt mål er å oppnå betryggende sikkerhet for at årsregnskapet som helhet ikke inneholder vesentlig feilinformasjon, verken som følge av misligheter eller utilsiktede feil, og å avgi en revisjonsberetning som inneholder vår konklusjon. Betryggende sikkerhet er en høy grad av sikkerhet, men ingen garanti for at en revisjon utført i samsvar med ISA-ene, alltid vil avdekke vesentlig feilinformasjon som eksisterer. Feilinformasjon kan oppstå som følge av misligheter eller utilsiktede feil. Feilinformasjon blir vurdert som vesentlig dersom den enkeltvis eller samlet med rimelighet kan forventes å påvirke økonomiske beslutninger som brukerne foretar basert på årsregnskapet.

For videre beskrivelse av revisors oppgaver og plikter vises det til:

<https://revisorforeningen.no/revisjonsberetninger>

Arendal, 8. september 2022

Ausland & Bratlid AS

Yngvar Bratlid  
statsautorisert revisor