



## ÅRSREGNSKAPET FOR REGNSKAPSÅRET 2024 - GENERELL INFORMASJON

### Enheten

Organisasjonsnummer: 913 529 480  
Organisasjonsform: Aksjeselskap  
Foretaksnavn: INTERFJORD NORWAY AS  
Forretningsadresse: Christian August Thorings veg 10  
4033 STAVANGER

### Regnskapsår

Årsregnskapets periode: 01.01.2024 - 31.12.2024

### Konsern

Morselskap i konsern: Nei

### Regnskapsregler

Regler for små foretak benyttet: Ja  
Benyttet ved utarbeidelsen av årsregnskapet til selskapet: Regnskapslovens alminnelige regler

### Årsregnskapet fastsatt av kompetent organ

Bekreftet av representant for selskapet: Michael Sylvest Pedersen  
Dato for fastsettelse av årsregnskapet: 18.02.2025

### Grunnlag for avgivelse

År 2024: Årsregnskapet er elektronisk innlevert  
År 2023: Tall er hentet fra elektronisk innlevert årsregnskap fra 2024

*Det er ikke krav til at årsregnskapet m.v. som sendes til Regnskapsregisteret er undertegnet. Kontrollen på at dette er utført ligger hos revisor/enhetens øverste organ. Sikkerheten ivaretas ved at innsender har rolle/rettighet for innsending av årsregnskapet via Altinn, og ved at det bekreftes at årsregnskapet er fastsatt av kompetent organ.*

Brønnøysundregistrene, 22.02.2026



## Resultatregnskap

Beløp i: NOK	Note	2024	2023
<b>RESULTATREGNSKAP</b>			
<b>Inntekter</b>			
Salgsinntekt		129 499 024	134 832 990
Annen driftsinntekt		1 664 190	1 285 272
<b>Sum inntekter</b>		<b>131 163 214</b>	<b>136 118 262</b>
<b>Kostnader</b>			
Varekostnad		94 259 004	98 424 465
Lønnskostnad	1	11 331 541	9 123 880
Avskrivning på varige driftsmidler	2	781 399	968 380
Annen driftskostnad		5 368 226	4 644 003
<b>Sum kostnader</b>		<b>111 740 169</b>	<b>113 160 729</b>
<b>Driftsresultat</b>		<b>19 423 045</b>	<b>22 957 533</b>
<b>Finansinntekter og finanskostnader</b>			
Annen renteinntekt		677 017	318 106
Annen finansinntekt		1 714 878	3 653 357
<b>Sum finansinntekter</b>		<b>2 391 895</b>	<b>3 971 464</b>
Annen rentekostnad		257 102	161 849
Annen finanskostnad		2 078 107	3 497 176
<b>Sum finanskostnader</b>		<b>2 335 209</b>	<b>3 659 025</b>
<b>Netto finans</b>		<b>56 686</b>	<b>312 439</b>
<b>Resultat før skattekostnad</b>		<b>19 479 730</b>	<b>23 269 972</b>
Skattekostnad	3, 4	4 300 471	5 129 641
<b>Årsresultat</b>		<b>15 179 260</b>	<b>18 140 331</b>
<b>Overføringer og disponeringer</b>			
Ordinært utbytte		15 179 000	18 140 000
Annen egenkapital		260	331
<b>Sum overføringer og disponeringer</b>		<b>15 179 260</b>	<b>18 140 331</b>



## Balanse

Beløp i: NOK	Note	2024	2023
<b>BALANSE - EIENDELER</b>			
<b>Anleggsmidler</b>			
<b>Immaterielle eiendeler</b>			
Konsesjoner, patenter, lisenser, varemerker ol.	2	0	0
Utsatt skattefordel	3, 4	36 763	22 784
<b>Sum immaterielle eiendeler</b>		<b>36 763</b>	<b>22 784</b>
<b>Varige driftsmidler</b>			
Maskiner og anlegg	2	2 529 645	3 311 044
Skip, rigger, fly og lignende	2	0	0
Driftsløsøre, inventar, verktøy, kontormaskiner, ol.	2	0	0
<b>Sum varige driftsmidler</b>		<b>2 529 645</b>	<b>3 311 044</b>
<b>Finansielle anleggsmidler</b>			
Investering i annet foretak i samme konsern	5	0	0
<b>Sum finansielle anleggsmidler</b>		<b>0</b>	<b>0</b>
<b>Sum anleggsmidler</b>		<b>2 566 408</b>	<b>3 333 828</b>
<b>Omløpsmidler</b>			
<b>Varer</b>			
<b>Fordringer</b>			
Kundefordringer	5	9 824 844	11 711 573
Andre kortsiktige fordringer		610 502	135 779
Konsernfordringer	5	0	17 799
<b>Sum fordringer</b>		<b>10 435 345</b>	<b>11 865 152</b>
<b>Investeringer</b>			
<b>Sum investeringer</b>		<b>0</b>	<b>0</b>
<b>Bankinnskudd, kontanter og lignende</b>			
Bankinnskudd, kontanter og lignende		22 551 394	27 367 471
<b>Sum bankinnskudd, kontanter og lignende</b>		<b>22 551 394</b>	<b>27 367 471</b>
<b>Sum omløpsmidler</b>		<b>32 986 739</b>	<b>39 232 623</b>



### Balanse

Beløp i: NOK	Note	2024	2023
<b>SUM EIENDELER</b>		<b>35 553 147</b>	<b>42 566 451</b>
<b>BALANSE - EGENKAPITAL OG GJELD</b>			
<b>Egenkapital</b>			
<b>Innskutt egenkapital</b>			
Aksjekapital	6	500 000	500 000
<b>Sum innskutt egenkapital</b>		<b>500 000</b>	<b>500 000</b>
<b>Opptjent egenkapital</b>			
Annen egenkapital		2 010	1 751
<b>Sum opptjent egenkapital</b>		<b>2 010</b>	<b>1 751</b>
<b>Sum egenkapital</b>		<b>502 010</b>	<b>501 751</b>
<b>Gjeld</b>			
<b>Langsiktig gjeld</b>			
Sum avsetninger for forpliktelser		0	0
<b>Annen langsiktig gjeld</b>			
Øvrig langsiktig gjeld	7	1 969 288	2 668 461
<b>Sum annen langsiktig gjeld</b>		<b>1 969 288</b>	<b>2 668 461</b>
<b>Sum langsiktig gjeld</b>		<b>1 969 288</b>	<b>2 668 461</b>
<b>Kortsiktig gjeld</b>			
Leverandørgjeld	5	9 653 164	11 207 476
Betalbar skatt	3, 4	4 314 450	5 072 971
Skyldige offentlige avgifter		910 473	769 452
Utbytte		15 179 000	18 140 000
Kortsiktig konserngjeld	5	50 658	0
Annen kortsiktig gjeld		2 974 104	4 206 341
<b>Sum kortsiktig gjeld</b>		<b>33 081 850</b>	<b>39 396 239</b>
<b>Sum gjeld</b>		<b>35 051 138</b>	<b>42 064 700</b>
<b>SUM EGENKAPITAL OG GJELD</b>		<b>35 553 148</b>	<b>42 566 451</b>



## Balanse

<b>Beløp i: NOK</b>	<b>Note</b>	<b>2024</b>	<b>2023</b>
---------------------	-------------	-------------	-------------

---



## Brønnøysundregistrene

### ÅRSREGNSKAP FOR REGNSKAPSÅRET 2024 - GENERELL INFORMASJON

Journalnummer: 2025 317950

#### Enheten

Organisasjonsnummer: 913 529 480  
Organisasjonsform: Aksjeselskap  
Foretaksnavn: INTERFJORD NORWAY AS  
Forretningsadresse: Christian August Thorings veg 10  
4033 STAVANGER

#### Regnskapsår

Årsregnskapets periode: 01.01.2024 - 31.12.2024

#### Konsern

Morselskap i konsern: Nei

#### Regnskapsregler

Regler for små foretak benyttet: Ja  
Benyttet ved utarbeidelsen av  
årsregnskapet til selskapet: Regnskapslovens alminnelige regler

#### Årsregnskapet fastsatt av kompetent organ

Bekreftet av representant for selskapet: Michael Sylvest Pedersen  
Dato for fastsettelse av årsregnskapet: 18.02.2025

#### Revisjon

Årsregnskapet er utarbeidet av ekstern  
autorisert regnskapsfører: Ja

#### Grunnlag for avgivelse

År 2024: Årsregnskap er elektronisk innlevert.  
År 2023: Tall er hentet fra elektronisk innlevert årsregnskap fra 2024.

*Det er ikke krav til at årsregnskapet m.v. som sendes til Regnskapsregisteret er undertegnet. Kontrollen på at dette er utført ligger hos revisor/enhetens øverste organ. Sikkerheten ivaretas ved at innsender har rolle/rettighet for innsending av årsregnskapet via Altinn, og ved at det bekreftes at årsregnskapet er fastsatt av kompetent organ.*

Brønnøysundregistrene, 27.02.2025



Organisasjonsnr: 913 529 480  
INTERFJORD NORWAY AS

## RESULTATREGNSKAP

Beløp i: NOK	Note	2024	2023
<b>RESULTATREGNSKAP</b>			
<b>Inntekter</b>			
Salgsinntekt		129 499 024	134 832 990
Annen driftsinntekt		1 664 190	1 285 272
<b>Sum inntekter</b>		<b>131 163 214</b>	<b>136 118 262</b>
<b>Kostnader</b>			
Varekostnad		94 259 004	98 424 465
Lønnskostnad	1	11 331 541	9 123 880
Avskrivning på varige driftsmidler	2	781 399	968 380
Annen driftskostnad		5 368 226	4 644 003
<b>Sum kostnader</b>		<b>111 740 169</b>	<b>113 160 729</b>
<b>Driftsresultat</b>		<b>19 423 045</b>	<b>22 957 533</b>
<b>Finansinntekter og finanskostnader</b>			
Annen renteinntekt		677 017	318 106
Annen finansinntekt		1 714 878	3 653 357
<b>Sum finansinntekter</b>		<b>2 391 895</b>	<b>3 971 464</b>
Annen rentekostnad		257 102	161 849
Annen finanskostnad		2 078 107	3 497 176
<b>Sum finanskostnader</b>		<b>2 335 209</b>	<b>3 659 025</b>
<b>Netto finans</b>		<b>56 686</b>	<b>312 439</b>
<b>Resultat før skattekostnad</b>		<b>19 479 730</b>	<b>23 269 972</b>
Skattekostnad	3, 4	4 300 471	5 129 641
<b>Årsresultat</b>		<b>15 179 260</b>	<b>18 140 331</b>
<b>Overføringer og disponeringer</b>			
Ordinært utbytte		15 179 000	18 140 000
Annen egenkapital		260	331
<b>Sum overføringer og disponeringer</b>		<b>15 179 260</b>	<b>18 140 331</b>



Organisasjonsnr: 913 529 480  
INTERFJORD NORWAY AS

## BALANSE

Beløp i: NOK	Note	2024	2023
<b>BALANSE - EIENDELER</b>			
<b>Anleggsmidler</b>			
<b>Immaterielle eiendeler</b>			
Konsesjoner, patenter, lisenser, varemerker ol.	2	0	0
Utsatt skattefordel	3, 4	36 763	22 784
<b>Sum immaterielle eiendeler</b>		<b>36 763</b>	<b>22 784</b>
<b>Varige driftsmidler</b>			
Maskiner og anlegg	2	2 529 645	3 311 044
Skip, rigger, fly og lignende	2	0	0
Driftsløsøre, inventar, verktøy, kontormaskiner, ol.	2	0	0
<b>Sum varige driftsmidler</b>		<b>2 529 645</b>	<b>3 311 044</b>
<b>Finansielle anleggsmidler</b>			
Investering i annet foretak i samme konsern	5	0	0
<b>Sum finansielle anleggsmidler</b>		<b>0</b>	<b>0</b>
<b>Sum anleggsmidler</b>		<b>2 566 408</b>	<b>3 333 828</b>
<b>Omløpsmidler</b>			
<b>Varer</b>			
<b>Fordringer</b>			
Kundefordringer	5	9 824 844	11 711 573
Andre kortsiktige fordringer		610 502	135 779
Konsernfordringer	5	0	17 799
<b>Sum fordringer</b>		<b>10 435 345</b>	<b>11 865 152</b>
<b>Investeringer</b>		<b>0</b>	<b>0</b>
<b>Bankinnskudd, kontanter og lignende</b>		<b>22 551 394</b>	<b>27 367 471</b>
Bankinnskudd, kontanter og lignende		22 551 394	27 367 471
<b>Sum omløpsmidler</b>		<b>32 986 739</b>	<b>39 232 623</b>
<b>SUM EIENDELER</b>		<b>35 553 147</b>	<b>42 566 451</b>





## BALANSE - EGENKAPITAL OG GJELD

<b>Egenkapital</b>			
<b>Innskutt egenkapital</b>			
Aksjekapital	6	500 000	500 000
<b>Sum innskutt egenkapital</b>		<b>500 000</b>	<b>500 000</b>
<b>Opptjent egenkapital</b>			
Annen egenkapital		2 010	1 751
<b>Sum opptjent egenkapital</b>		<b>2 010</b>	<b>1 751</b>
<b>Sum egenkapital</b>		<b>502 010</b>	<b>501 751</b>
<b>Gjeld</b>			
<b>Langsiktig gjeld</b>			
Sum avsetninger for forpliktelses		0	0
<b>Annen langsiktig gjeld</b>			
Øvrig langsiktig gjeld	7	1 969 288	2 668 461
<b>Sum annen langsiktig gjeld</b>		<b>1 969 288</b>	<b>2 668 461</b>
<b>Sum langsiktig gjeld</b>		<b>1 969 288</b>	<b>2 668 461</b>
<b>Kortsiktig gjeld</b>			
Leverandørgjeld	5	9 653 164	11 207 476
Betalbar skatt	3, 4	4 314 450	5 072 971
Skyldige offentlige avgifter		910 473	769 452
Utbytte		15 179 000	18 140 000
Kortsiktig konserngjeld	5	50 658	0
Annen kortsiktig gjeld		2 974 104	4 206 341
<b>Sum kortsiktig gjeld</b>		<b>33 081 850</b>	<b>39 396 239</b>
<b>Sum gjeld</b>		<b>35 051 138</b>	<b>42 064 700</b>
<b>SUM EGENKAPITAL OG GJELD</b>		<b>35 553 148</b>	<b>42 566 451</b>



Organisasjonsnr: 913 529 480  
INTERFJORD NORWAY AS

**NOTEOPPLYSNINGER - SELSKAP** - alle poster oppgitt i hele tall

## Note

### Regnskapsprinsipper

Årsregnskapet er satt opp i samsvar med regnskapsloven og god regnskapsskikk for små foretak. Salgsinntekter Inntektsføring ved salg av varer skjer på leveringstidspunktet. Tjenester inntektsføres etter hvert som de leveres. Klassifisering og vurdering av balanseposter Anleggsmidler er eiendeler bestemt til varig eie eller bruk. Eiendeler som er knyttet til varekretsløpet er klassifisert som omløpsmidler. Fordringer klassifiseres som omløpsmidler hvis de forfaller til betaling innen ett år etter transaksjonsdagen. Tilsvarende klassifiseres gjeld som kortsiktig hvis gjelden forfaller til betaling innen ett år. Langsiktig gjeld er gjeld som forfaller senere enn ett år etter transaksjonsdagen. Første års avdrag på langsiktige fordringer og langsiktig gjeld klassifiseres likevel ikke som omløpsmiddel og kortsiktig gjeld. Omløpsmidler vurderes til laveste av anskaffelseskost og virkelig verdi. Kortsiktig gjeld balanseføres til nominelt beløp på etableringstidspunktet. Anleggsmidler vurderes til anskaffelseskost. Varige anleggsmidler avskrives etter en fornuftig avskrivningsplan. Anleggsmidlene nedskrives til virkelig verdi ved verdifall som ikke forventes å være forbigående. Langsiktig gjeld med unntak av andre avsetninger balanseføres til nominelt beløp på etableringstidspunktet. Fordringer Kundefordringer og andre fordringer er oppført i balansen til pålydende etter fradrag for avsetning til forventet tap. Avsetning til tap gjøres på grunnlag av individuelle vurderinger av de enkelte fordringene. Varige driftsmidler Varige driftsmidler balanseføres og avskrives over driftsmidlenes levetid dersom de har antatt levetid over 3 år og har en kostpris som overstiger kr 30 000. Direkte vedlikehold av driftsmidler kostnadsføres løpende under driftskostnader, mens påkostninger eller forbedringer tillegges driftsmidlets kostpris og avskrives i takt med driftsmidlet. Forøvrig er følgende regnskapsprinsipper anvendt: Leieavtaler er ikke balanseført. Fordringer og gjeld i utenlandsk valuta er verdsatt til kursen ved regnskapsårets slutt. Kursgevinster og kursstap i utenlandsk valuta føres som finansinntekt og finanskostnad. Skatt Skattekostnaden i resultatregnskapet omfatter både periodens betalbare skatt og endring i utsatt skatt. Utsatt skatt er beregnet med 22% på grunnlag av de midlertidige forskjeller som eksisterer mellom regnskapsmessige og skattemessige verdier, samt skattemessig underskudd til fremføring ved utgangen av regnskapsåret. Skatteøkende og skattereduserende midlertidige forskjeller som reverserer eller kan reversere i samme periode er fastsatt og skattevirkningen er beregnet på nettogrunnlaget. Selskapet har ikke endret regnskapsprinsipp fra 2023 til 2024.

## Note

**Antall årsverk i regnskapsåret**  
13.00

## Note

1

**Spesifisering av resultatregnskapet**



## Lønnskostnader

<u>Lønn</u>	<u>Årets</u>	<u>Fjorårets</u>
	8968405.00	7074795.00
<u>Folketrygdavgift</u>	<u>Årets</u>	<u>Fjorårets</u>
	1328132.00	1127064.00
<u>Pensjonskostnader</u>	<u>Årets</u>	<u>Fjorårets</u>
	480584.00	374915.00
<u>Andre ytelser</u>	<u>Årets</u>	<u>Fjorårets</u>
	554419.00	547106.00
<u>Sum lønnskostnader</u>	<u>Årets</u>	<u>Fjorårets</u>
	11331541.00	9123880.00

### Mer om årsverk og lønn

Selskapet er pliktig til å ha obligatorisk tjenstepensjon for sine ansatte og har anskaffet dette.

## Note

### Ekstraordinære inntekter og kostnader

<u>Sum</u>	<u>Beløp</u>
------------	--------------

## Note

2

### Varige driftsmidler og immaterielle eiendeler

<u>Anskaffelseskost 01.01.</u>	<u>Varige driftsmidler</u>	<u>Immaterielle eiend.</u>
	5543404.00	0.00
<u>Anskaffelseskost 31.12.</u>	<u>Varige driftsmidler</u>	<u>Immaterielle eiend.</u>
	5543404.00	0.00
<u>Samlede av-/nedskrivn.</u>	<u>Varige driftsmidler</u>	<u>Immaterielle eiend.</u>
	3013760.00	0.00
<u>Balanseført verdi 31.12.</u>	<u>Varige driftsmidler</u>	<u>Immaterielle eiend.</u>
	2529644.00	0.00
<u>Årets av-/nedskrivn.</u>	<u>Varige driftsmidler</u>	<u>Immaterielle eiend.</u>
	781395.00	0.00

Anskaffelseskost - balanseførte lånekostnader, egentilvirkede anleggsmidler

Goodwill spesifisert for hvert enkelt virksomhetskjøp

Avskrivningsplan for goodwill som er lenger enn fem år - begrunnelse

Mer om varige driftsmidler/immaterielle eiendeler

## Note



5

Konsern, tilknyttet selskap m.v.

Investering som regnskapsføres etter egenkapitalmetoden

Konsernregnskap

Virksomheten inngår i konsolideringen til morselskapets konsernregnsk.: Nei

Morselskapet sitt navn

Forretningskontor for morselskapet

Datterselskap er utelatt fra konsolideringen: Nei

Begrunnelse for at datterselskap er utelatt fra konsolideringen

Konsern, tilknyttet selskap m.v. - fordringer og gjeld

Fordringer

<u>Samlet beløp - foretak i samme konsern</u>	<u>Årets</u>	<u>Fjorårets</u>
	561624.00	153902.00

<u>Samlet beløp - tilknyttet selskap</u>	<u>Årets</u>	<u>Fjorårets</u>
--	--------------	------------------

<u>Samlet beløp - foretak i samme konsern</u>	<u>Årets</u>	<u>Fjorårets</u>
---	--------------	------------------

Kortsiktig gjeld

<u>Samlet beløp - foretak i samme konsern</u>	<u>Årets</u>	<u>Fjorårets</u>
	747191.00	138028.00

<u>Samlet beløp - felles kontrollert virksomhet</u>	<u>Årets</u>	<u>Fjorårets</u>
---	--------------	------------------

<u>Pantstillelse</u>	<u>Beløp</u>
----------------------	--------------

Note

Fordringer

Fordringer som forfaller senere enn ett år etter regnskapsårets slutt

Mer om fordringer

Note

Virkelig verdi og resultatført verdiendr. i perioden, finansielle instrumenter

Mer om finansielle instrumenter



## Beskrivelse av finansielle derivater

### Note

<u>Beholdning av egne aksjer</u>	<u>Antall</u>	<u>Pålydende</u>	<u>Andel av aksjek.</u>
----------------------------------	---------------	------------------	-------------------------

### Erverv

Endringer i beholdning av aksjer i løpet av regnskapsåret

### Avhendelse

Endringer i beholdning av aksjer i løpet av regnskapsåret

### Samvirkeforetak

Vedtaksbestemmelser/årsmøtevedtak/forslag til vedtak om medlemskapskonti

### Mer om aksjer

### Note

7

### Gjeld

Gjeld som forfaller til betaling mer enn fem år etter regnskapsårets slutt

Gjeld sikret ved pant eller lignende sikkerhet i eiendeler  
1800175.00

Balansført verdi av de pantsatte eiendeler  
2520608.00

Summen av garantiforpliktelser som ikke er regnskapsført

Garantiforpliktelser som er sikret ved pant

### Mer om gjeld

### Note

Lån og sikkerhetsstillelse til medlemmer  
Er det gitt lån eller sikkerhetsstillelse til ledende personer: Nei

Opplysninger om: Medlemmer av:

Mer om lån og sikkerhetsstillelse



## ERGA REVISJON

Erga Revisjon AS  
Org.nr. 980 024 679 MVA  
Statsautoriserte revisorer  
Medlem av Den norske Revisorforening

Til generalforsamlingen i Interfjord Norway AS

## Uavhengig revisors beretning

### Konklusjon

Vi har revidert Interfjord Norway AS sitt årsregnskap som viser et overskudd på kr 15 179 260. Årsregnskapet består av balanse per 31. desember 2024, resultatregnskap for regnskapsåret avsluttet per denne datoen og noter til årsregnskapet, herunder et sammendrag av viktige regnskapsprinsipper.

Etter vår mening

- oppfyller årsregnskapet gjeldende lovkrav, og
- gir årsregnskapet et rettviseende bilde av selskapets finansielle stilling per 31. desember 2024 og av dets resultater for regnskapsåret avsluttet per denne datoen i samsvar med regnskapslovens regler og god regnskapsskikk i Norge.

### Grunnlag for konklusjonen

Vi har gjennomført revisjonen i samsvar med International Standards on Auditing (ISA-ene). Våre oppgaver og plikter i henhold til disse standardene er beskrevet nedenfor under Revisors oppgaver og plikter ved revisjonen av årsregnskapet. Vi er uavhengige av selskapet i samsvar med kravene i relevante lover og forskrifter i Norge og International Code of Ethics for Professional Accountants (inkludert internasjonale uavhengighetsstandarder) utstedt av the International Ethics Standards Board for Accountants (IESBA-reglene), og vi har overholdt våre øvrige etiske forpliktelser i samsvar med disse kravene. Innhentet revisjonsbevis er etter vår vurdering tilstrekkelig og hensiktsmessig som grunnlag for vår konklusjon.

### Ledelsens ansvar for årsregnskapet

Ledelsen (styret og daglig leder) er ansvarlig for å utarbeide årsregnskapet og for at det gir et rettviseende bilde i samsvar med regnskapslovens regler og god regnskapsskikk i Norge. Ledelsen er også ansvarlig for slik intern kontroll som den finner nødvendig for å kunne utarbeide et årsregnskap som ikke inneholder vesentlig feilinformasjon, verken som følge av misligheter eller utilsiktede feil.

Ved utarbeidelsen av årsregnskapet må ledelsen ta standpunkt til selskapets evne til fortsatt drift og opplyse om forhold av betydning for fortsatt drift. Forutsetningen om fortsatt drift skal legges til grunn for årsregnskapet så lenge det ikke er sannsynlig at virksomheten vil bli avviklet.

Besøksadresse:  
Løkkeveien 109, 4007 Stavanger  
Hetlandsgata 9, 4344 Bryne

Postadresse:  
Postboks 227  
4001 Stavanger

Web: [www.erga.no](http://www.erga.no)  
Tlf: 51 51 03 70



## ERGA REVISJON

### Revisors oppgaver og plikter ved revisjonen av årsregnskapet

Vårt mål er å oppnå betryggende sikkerhet for at årsregnskapet til Interfjord Norway AS som helhet ikke inneholder vesentlig feilinformasjon, verken som følge av misligheter eller utilsiktede feil, og å avgi en revisjonsberetning som inneholder vår konklusjon. Betryggende sikkerhet er en høy grad av sikkerhet, men ingen garanti for at en revisjon utført i samsvar med ISA-ene, alltid vil avdekke vesentlig feilinformasjon. Feilinformasjon kan oppstå som følge av misligheter eller utilsiktede feil. Feilinformasjon er å anse som vesentlig dersom den enkeltvis eller samlet med rimelighet kan forventes å påvirke de økonomiske beslutningene som brukerne foretar, på grunnlag av årsregnskapet.

For videre beskrivelse av revisors oppgaver og plikter vises det til:  
<https://revisorforeningen.no/revisjonsberetninger>

Stavanger, 18. februar 2025  
Erga Revisjon AS

Roar Velle  
Statsautorisert revisor  
(elektronisk signert)



## Elektronisk signatur

*Signert av*

**Velle, Roar**



*Dato og tid (UTC+01:00) Central European Time (Berlin) (DD.MM.YYYY HH:MM:SS)*

**18.02.2025 14:55:18**

*Signaturmetode*

**Norwegian BankID**

Dette dokumentet er signert med elektronisk signatur. En elektronisk signatur er juridisk forpliktende på samme måte som en håndskrevet signatur på papir. Denne siden er lagt til dokumentet for å vise grunnleggende informasjon om signaturen(e), og på de følgende sidene kan du lese dokumentet som er signert. Vedlagt finnes også en PDF med signaturdetaljer, og en XML-fil med innholdet i den elektroniske signaturen(e). Vedleggene kan brukes for å verifisere gyldigheten av dokumentets signatur ved behov.





INTERFJORD NORWAY AS  
913 529 480

## Noter

### Regnskapsprinsipper

Årsregnskapet er satt opp i samsvar med regnskapsloven og god regnskapsskikk for små foretak.

#### Salgsinntekter

Inntektsføring ved salg av varer skjer på leveringstidspunktet. Tjenester inntektsføres etter hvert som de leveres.

#### Klassifisering og vurdering av balanseposter

Anleggsmidler er eiendeler bestemt til varig eie eller bruk. Eiendeler som er knyttet til varekretsløpet er klassifisert som omløpsmidler. Fordringer klassifiseres som omløpsmidler hvis de forfaller til betaling innen ett år etter transaksjonsdagen. Tilsvarende klassifiseres gjeld som kortsiktig hvis gjelden forfaller til betaling innen ett år. Langsiktig gjeld er gjeld som forfaller senere enn ett år etter transaksjonsdagen. Første års avdrag på langsiktige fordringer og langsiktig gjeld klassifiseres likevel ikke som omløpsmiddel og kortsiktig gjeld.

Omløpsmidler vurderes til laveste av anskaffelseskost og virkelig verdi. Kortsiktig gjeld balanseføres til nominelt beløp på etableringstidspunktet. Anleggsmidler vurderes til anskaffelseskost. Varige anleggsmidler avskrives etter en fornuftig avskrivningsplan. Anleggsmidlene nedskrives til virkelig verdi ved verdifall som ikke forventes å være forbigående. Langsiktig gjeld med unntak av andre avsetninger balanseføres til nominelt beløp på etableringstidspunktet.

#### Fordringer

Kundefordringer og andre fordringer er oppført i balansen til pålydende etter fradrag for avsetning til forventet tap. Avsetning til tap gjøres på grunnlag av individuelle vurderinger av de enkelte fordringene.

#### Varige driftsmidler

Varige driftsmidler balanseføres og avskrives over driftsmidlenes levetid dersom de har antatt levetid over 3 år og har en kostpris som overstiger kr 30 000. Direkte vedlikehold av driftsmidler kostnadsføres løpende under driftskostnader, mens påkostninger eller forbedringer tillegges driftsmidlets kostpris og avskrives i takt med driftsmidlet.

#### Forøvrig er følgende regnskapsprinsipper anvendt:

Leieavtaler er ikke balanseført. Fordringer og gjeld i utenlandsk valuta er verdsatt til kursen ved regnskapsårets slutt. Kursgevinster og kursstap i utenlandsk valuta føres som finansinntekt og finanskostnad.

#### Skatt

Skattekostnaden i resultatregnskapet omfatter både periodens betalbare skatt og endring i utsatt skatt. Utsatt skatt er beregnet med 22% på grunnlag av de midlertidige forskjeller som eksisterer mellom regnskapsmessige og skattemessige verdier, samt skattemessig underskudd til fremføring ved utgangen av regnskapsåret. Skatteøkende og skattereduserende midlertidige forskjeller som reverserer eller kan reversere i samme periode er fastsatt og skattevirkningen er beregnet på nettogrunnlaget.

Selskapet har ikke endret regnskapsprinsipp fra 2023 til 2024.



INTERFJORD NORWAY AS  
913 529 480

## Note 1 - Lønnskostnader

Spesifikasjon av lønnskostnader	2024	2023
Lønn	8 968 405	7 074 795
Arbeidsgiveravgift	1 328 132	1 127 064
Pensjonskostnader	480 584	374 915
Andre relaterte ytelser	554 419	547 106
<b>Sum</b>	<b>11 331 541</b>	<b>9 123 880</b>

### Mer om årsverk og lønn

Selskapet er pliktig til å ha obligatorisk tjenestepensjon for sine ansatte og har anskaffet dette.

## Note 2 - Varige driftsmidler og immaterielle eiendeler

	Varige driftsmidler
Anskaffelseskost 01.01.	5 543 404
Tilgang i året	0
Avgang i året	0
<b>Anskaffelseskost 31.12.</b>	<b>5 543 404</b>
Samlede avskrivninger, nedskrivninger og reverseringer av nedskrivninger	-3 013 760
<b>Balanseført verdi per 31.12.</b>	<b>2 529 644</b>
Avskrivninger, nedskrivninger og reverseringer av nedskrivninger i regnskapsåret	781 395

## Note 3 - Spesifisering av skatt

Skattekostnad	2024	2023
Betalbar skatt på alminnelig inntekt	4 314 450	5 072 971
+/- Endringer i utsatt skatt/utsatt skattefordel	-13 979	56 670
<b>Skattekostnad</b>	<b>4 300 471</b>	<b>5 129 641</b>
<b>Skattepliktig inntekt</b>		
Resultat før skatt	19 479 730	23 269 972
Permanente forskjeller	67 864	46 579
+/- Endring i midlertidige forskjeller	63 542	-257 590
<b>Skattepliktig inntekt</b>	<b>19 611 137</b>	<b>23 058 960</b>
<b>Betalbar skatt i balansen</b>		
Betalbar skatt på årets resultat	4 314 450	5 072 971
<b>Betalbar skatt i balansen</b>	<b>4 314 450</b>	<b>5 072 971</b>

## Note 4 - Midlertidige forskjeller - utsatt skatt/skattefordel

Utsatt skatt/utsatt skattefordel i balansen avsettes på grunnlag av forskjeller mellom regnskapsmessige og skattemessige verdier i henhold til norsk regnskapsstandard for skatt.

Midlertidige skatteøkende og skattereduserende forskjeller som kan utlignes er nettoført.



## INTERFJORD NORWAY AS

913 529 480

Midlertidige forskjeller knyttet til:	01.01.2024	31.12.2024	Endring
Anleggsmidler	309 643	171 309	138 334
Omløpsmidler	-313 206	-338 415	25 209
Andre forskjeller	-100 000	0	-100 000
<b>Netto forskjeller</b>	<b>-103 563</b>	<b>-167 105</b>	<b>63 542</b>
<b>Sum midlertidige forskjeller som påvirker betalbar skatt</b>	<b>-103 563</b>	<b>-167 105</b>	<b>63 542</b>
Utsatt skattefordel 31.12.2024 basert på 22 %	-22 784	-36 763	13 979

## Note 5 - Konsern, tilknyttet selskap m.v.

### Fordringer

	2024	2023
Samlet beløp som gjelder foretak i samme konsern	561 624	153 902

### Kortsiktig gjeld

	2024	2023
Samlet beløp som gjelder foretak i samme konsern	747 191	138 028

## Note 6 - Aksjekapital

Aksjeklasse	Antall aksjer	Aksjenes pålydende	Bokført verdi
Ordinære	1 000	500	500 000
<b>Aksjonærer</b>	<b>Antall aksjer</b>	<b>Eierandel %</b>	<b>Aksjeklasse</b>
INTERFJORD AS	510	51,00	Ordinære
NORDLYS TRADING APS	200	20,00	Ordinære
SYLVEST HOLDING AS	200	20,00	Ordinære
B. Andersen Holding AS	45	4,50	Ordinære
Vollen Holding AS	45	4,50	Ordinære
<b>Totalt antall aksjer</b>	<b>1 000</b>	<b>100</b>	

## Note 7 - Gjeld og garantiforpliktelser

	Beløp
Del av gjelden som forfaller til betaling mer enn fem år etter regnskapsårets slutt	0
Gjeld som er sikret ved pant eller lignende sikkerhet i eiendeler	1 800 175
Balanseført verdi av pantsatte eiendeler	2 520 608
Summen av garantiforpliktelser som ikke er regnskapsført	0

## Antall årsverk

Antall årsverk sysselsatt i regnskapsåret: 13

## Lån og sikkerhetsstillelse til ledende personer, eiere med videre


Det er ikke gitt lån eller sikkerhetsstillelse til medlemmer av styrende organer.





INTERFJORD NORWAY AS  
913 529 480

## Resultatregnskap


	Note	2024	
<b>Driftsinntekter</b>			
Salgsinntekt		129 499 024	
Annen driftsinntekt		1 664 190	
<b>Sum driftsinntekter</b>		<b>131 163 214</b>	<b>136 118 262</b>
<b>Driftskostnader</b>			
Varekostnad		-94 259 004	-98 424 465
Lønnskostnad	1	-11 331 541	-9 123 880
Avskrivning på varige driftsmidler	2	-781 399	-968 380
Annen driftskostnad		-5 368 226	-4 644 003
<b>Sum driftskostnader</b>		<b>-111 740 169</b>	<b>-113 160 729</b>
<b>Driftsresultat</b>		<b>19 423 044</b>	<b>22 957 533</b>
<b>Finansinntekter</b>			
Annen renteinntekt		677 017	318 106
Annen finansinntekt		1 714 878	3 653 357
<b>Sum finansinntekter</b>		<b>2 391 895</b>	<b>3 971 464</b>
<b>Finanskostnader</b>			
Annen rentekostnad		-257 102	-161 849
Annen finanskostnad		-2 078 107	-3 497 176
<b>Sum finanskostnader</b>		<b>-2 335 209</b>	<b>-3 659 025</b>
<b>Netto finans</b>		<b>56 686</b>	<b>312 438</b>
<b>Resultat før skattekostnad</b>		<b>19 479 730</b>	<b>23 269 972</b>
Skattekostnad	3, 4	-4 300 471	-5 129 641
<b>Årsresultat</b>		<b>15 179 260</b>	<b>18 140 331</b>
<b>Overføringer</b>			
Ordinært utbytte		15 179 000	18 140 000
Annen egenkapital		260	331
<b>Sum overføringer</b>		<b>15 179 260</b>	<b>18 140 331</b>

 MittID Signing  
Casper Christensen  
2025-02-18

 BankID Signing  
Michael Sylvest Pedersen  
2025-02-18

 MittID Signing  
Jens Holmgaard Pedersen  
2025-02-18

 MittID Signing  
Henrik Markussen  
2025-02-18

 BankID Signing  
Jacob Ravnborg Bjerre (INTER)  
2025-02-19



INTERFJORD NORWAY AS  
913 529 480

## Balanse

	Note	31.12.2024	31.12.2023
<b>EIENDELER</b>			
<b>Anleggsmidler</b>			
<b>Immaterielle eiendeler</b>			
Utsatt skattefordel	3, 4	36 763	22 784
<b>Sum immaterielle eiendeler</b>		<b>36 763</b>	<b>22 784</b>
<b>Varige driftsmidler</b>			
Maskiner og anlegg	2	2 529 645	3 311 044
<b>Sum varige driftsmidler</b>		<b>2 529 645</b>	<b>3 311 044</b>
<b>Sum anleggsmidler</b>		<b>2 566 408</b>	<b>3 333 828</b>
<b>Omløpsmidler</b>			
<b>Fordringer</b>			
Kundefordringer	5	9 824 844	11 711 573
Kortsiktige konsernfordringer	5	0	17 799
Andre kortsiktige fordringer		610 502	135 779
<b>Sum fordringer</b>		<b>10 435 345</b>	<b>11 865 152</b>
<b>Bankinnskudd, kontanter og lignende</b>			
Bankinnskudd, kontanter og lignende		22 551 394	27 367 471
<b>Sum bankinnskudd, kontanter og lignende</b>		<b>22 551 394</b>	<b>27 367 471</b>
<b>Sum omløpsmidler</b>		<b>32 986 740</b>	<b>39 232 623</b>
<b>SUM EIENDELER</b>		<b>35 553 148</b>	<b>42 566 451</b>



INTERFJORD NORWAY AS  
913 529 480

## Balanse

	Note	31.12.2024	31.12.2023
<b>EGENKAPITAL OG GJELD</b>			
<b>Egenkapital</b>			
<b>Innskutt egenkapital</b>			
Aksjekapital	6	500 000	500 000
<b>Sum innskutt egenkapital</b>		<b>500 000</b>	<b>500 000</b>
<b>Opptjent egenkapital</b>			
Annen egenkapital		2 010	1 751
<b>Sum opptjent egenkapital</b>		<b>2 010</b>	<b>1 751</b>
<b>Sum egenkapital</b>		<b>502 010</b>	<b>501 751</b>
<b>Gjeld</b>			
<b>Annen langsiktig gjeld</b>			
Øvrig langsiktig gjeld	7	1 969 288	2 668 461
<b>Sum annen langsiktig gjeld</b>		<b>1 969 288</b>	<b>2 668 461</b>
<b>Kortsiktig gjeld</b>			
Leverandørgjeld	5	9 653 164	11 207 476
Betalbar skatt	3, 4	4 314 450	5 072 971
Skyldige offentlige avgifter		794 037	668 059
Utbytte		15 179 000	18 140 000
Kortsiktig konserngjeld	5	50 658	0
Annen kortsiktig gjeld		3 090 540	4 307 733
<b>Sum kortsiktig gjeld</b>		<b>33 081 850</b>	<b>39 396 239</b>
<b>Sum gjeld</b>		<b>35 051 138</b>	<b>42 064 700</b>
<b>SUM EGENKAPITAL OG GJELD</b>		<b>35 553 148</b>	<b>42 566 451</b>

Stavanger 18.02.25

Michael Sylvest Pedersen  
styrets leder / daglig leder

Jens Holmgaard Pedersen  
styremedlem

Henrik Markussen  
styremedlem

Jacob Ravnborg Bjerre  
styremedlem

Casper Christensen  
styremedlem



INTERFJORD NORWAY AS  
913 529 480

## Resultatregnskap

	Note	2024	2023
<b>Driftsinntekter</b>			
Salgsinntekt		129 499 024	134 832 990
Annen driftsinntekt		1 664 190	1 285 272
<b>Sum driftsinntekter</b>		<b>131 163 214</b>	<b>136 118 262</b>
<b>Driftskostnader</b>			
Varekostnad		-94 259 004	-98 424 465
Lønnskostnad	1	-11 331 541	-9 123 880
Avskrivning på varige driftsmidler	2	-781 399	-968 380
Annen driftskostnad		-5 368 226	-4 644 003
<b>Sum driftskostnader</b>		<b>-111 740 169</b>	<b>-113 160 729</b>
<b>Driftsresultat</b>		<b>19 423 044</b>	<b>22 957 533</b>
<b>Finansinntekter</b>			
Annen renteinntekt		677 017	318 106
Annen finansinntekt		1 714 878	3 653 357
<b>Sum finansinntekter</b>		<b>2 391 895</b>	<b>3 971 464</b>
<b>Finanskostnader</b>			
Annen rentekostnad		-257 102	-161 849
Annen finanskostnad		-2 078 107	-3 497 176
<b>Sum finanskostnader</b>		<b>-2 335 209</b>	<b>-3 659 025</b>
<b>Netto finans</b>		<b>56 686</b>	<b>312 438</b>
<b>Resultat før skattekostnad</b>		<b>19 479 730</b>	<b>23 269 972</b>
Skattekostnad	3, 4	-4 300 471	-5 129 641
<b>Årsresultat</b>		<b>15 179 260</b>	<b>18 140 331</b>
<b>Overføringer</b>			
Ordinært utbytte		15 179 000	18 140 000
Annen egenkapital		260	331
<b>Sum overføringer</b>		<b>15 179 260</b>	<b>18 140 331</b>



INTERFJORD NORWAY AS  
913 529 480

## Balanse

	Note	31.12.2024	31.12.2023
<b>EIENDELER</b>			
<b>Anleggsmidler</b>			
<b>Immaterielle eiendeler</b>			
Utsatt skattefordel	3, 4	36 763	22 784
<b>Sum immaterielle eiendeler</b>		<b>36 763</b>	<b>22 784</b>
<b>Varige driftsmidler</b>			
Maskiner og anlegg	2	2 529 645	3 311 044
<b>Sum varige driftsmidler</b>		<b>2 529 645</b>	<b>3 311 044</b>
<b>Sum anleggsmidler</b>		<b>2 566 408</b>	<b>3 333 828</b>
<b>Omløpsmidler</b>			
<b>Fordringer</b>			
Kundefordringer	5	9 824 844	11 711 573
Kortsiktige konsernfordringer	5	0	17 799
Andre kortsiktige fordringer		610 502	135 779
<b>Sum fordringer</b>		<b>10 435 345</b>	<b>11 865 152</b>
<b>Bankinnskudd, kontanter og lignende</b>			
Bankinnskudd, kontanter og lignende		22 551 394	27 367 471
<b>Sum bankinnskudd, kontanter og lignende</b>		<b>22 551 394</b>	<b>27 367 471</b>
<b>Sum omløpsmidler</b>		<b>32 986 740</b>	<b>39 232 623</b>
<b>SUM EIENDELER</b>		<b>35 553 148</b>	<b>42 566 451</b>





INTERFJORD NORWAY AS  
913 529 480

## Balanse

	Note	31.12.2024	31.12.2023
<b>EGENKAPITAL OG GJELD</b>			
<b>Egenkapital</b>			
<b>Innskutt egenkapital</b>			
Aksjekapital	6	500 000	500 000
<b>Sum innskutt egenkapital</b>		<b>500 000</b>	<b>500 000</b>
<b>Opptjent egenkapital</b>			
Annen egenkapital		2 010	1 751
<b>Sum opptjent egenkapital</b>		<b>2 010</b>	<b>1 751</b>
<b>Sum egenkapital</b>		<b>502 010</b>	<b>501 751</b>
<b>Gjeld</b>			
<b>Annen langsiktig gjeld</b>			
Øvrig langsiktig gjeld	7	1 969 288	2 668 461
<b>Sum annen langsiktig gjeld</b>		<b>1 969 288</b>	<b>2 668 461</b>
<b>Kortsiktig gjeld</b>			
Leverandørgjeld	5	9 653 164	11 207 476
Betalbar skatt	3, 4	4 314 450	5 072 971
Skyldige offentlige avgifter		910 473	769 452
Utbytte		15 179 000	18 140 000
Kortsiktig konserngjeld	5	50 658	0
Annen kortsiktig gjeld		2 974 104	4 206 341
<b>Sum kortsiktig gjeld</b>		<b>33 081 850</b>	<b>39 396 239</b>
<b>Sum gjeld</b>		<b>35 051 138</b>	<b>42 064 700</b>
<b>SUM EGENKAPITAL OG GJELD</b>		<b>35 553 148</b>	<b>42 566 451</b>

Stavanger 18.02.25

Michael Sylvest Pedersen  
styrets leder / daglig leder

Jens Holmgaard Pedersen  
styremedlem

Henrik Markussen  
styremedlem

Jacob Ravnborg Bjerre  
styremedlem

Casper Christensen  
styremedlem



INTERFJORD NORWAY AS  
913 529 480

## Noter

### Regnskapsprinsipper

Årsregnskapet er satt opp i samsvar med regnskapsloven og god regnskapsskikk for små foretak.

#### Salgsinntekter

Inntektsføring ved salg av varer skjer på leveringstidspunktet. Tjenester inntektsføres etter hvert som de leveres.

#### Klassifisering og vurdering av balanseposter

Anleggsmidler er eiendeler bestemt til varig eie eller bruk. Eiendeler som er knyttet til varekretsløpet er klassifisert som omløpsmidler. Fordringer klassifiseres som omløpsmidler hvis de forfaller til betaling innen ett år etter transaksjonsdagen. Tilsvarende klassifiseres gjeld som kortsiktig hvis gjelden forfaller til betaling innen ett år. Langsiktig gjeld er gjeld som forfaller senere enn ett år etter transaksjonsdagen. Første års avdrag på langsiktige fordringer og langsiktig gjeld klassifiseres likevel ikke som omløpsmiddel og kortsiktig gjeld.

Omløpsmidler vurderes til laveste av anskaffelseskost og virkelig verdi. Kortsiktig gjeld balanseføres til nominelt beløp på etableringstidspunktet. Anleggsmidler vurderes til anskaffelseskost. Varige anleggsmidler avskrives etter en fornuftig avskrivningsplan. Anleggsmidlene nedskrives til virkelig verdi ved verdifall som ikke forventes å være forbigående. Langsiktig gjeld med unntak av andre avsetninger balanseføres til nominelt beløp på etableringstidspunktet.

#### Fordringer

Kundefordringer og andre fordringer er oppført i balansen til pålydende etter fradrag for avsetning til forventet tap. Avsetning til tap gjøres på grunnlag av individuelle vurderinger av de enkelte fordringene.

#### Varige driftsmidler

Varige driftsmidler balanseføres og avskrives over driftsmidlenes levetid dersom de har antatt levetid over 3 år og har en kostpris som overstiger kr 30 000. Direkte vedlikehold av driftsmidler kostnadsføres løpende under driftskostnader, mens påkostninger eller forbedringer tillegges driftsmidlets kostpris og avskrives i takt med driftsmidlet.

#### Forøvrig er følgende regnskapsprinsipper anvendt:

Leieavtaler er ikke balanseført. Fordringer og gjeld i utenlandsk valuta er verdsatt til kursen ved regnskapsårets slutt. Kursgevinster og kursstap i utenlandsk valuta føres som finansinntekt og finanskostnad.

#### Skatt

Skattekostnaden i resultatregnskapet omfatter både periodens betalbare skatt og endring i utsatt skatt. Utsatt skatt er beregnet med 22% på grunnlag av de midlertidige forskjeller som eksisterer mellom regnskapsmessige og skattemessige verdier, samt skattemessig underskudd til fremføring ved utgangen av regnskapsåret. Skatteøkende og skattereduserende midlertidige forskjeller som reverserer eller kan reversere i samme periode er fastsatt og skattevirkningen er beregnet på nettogrunnlaget.

Selskapet har ikke endret regnskapsprinsipp fra 2023 til 2024.



INTERFJORD NORWAY AS  
913 529 480

## Note 1 - Lønnskostnader

Spesifikasjon av lønnskostnader	2024	2023
Lønn	8 968 405	7 074 795
Arbeidsgiveravgift	1 328 132	1 127 064
Pensjonskostnader	480 584	374 915
Andre relaterte ytelser	554 419	547 106
<b>Sum</b>	<b>11 331 541</b>	<b>9 123 880</b>

### Mer om årsverk og lønn

Selskapet er pliktig til å ha obligatorisk tjenestepensjon for sine ansatte og har anskaffet dette.

## Note 2 - Varige driftsmidler og immaterielle eiendeler

	Varige driftsmidler
Anskaffelseskost 01.01.	5 543 404
Tilgang i året	0
Avgang i året	0
<b>Anskaffelseskost 31.12.</b>	<b>5 543 404</b>
Samlede avskrivninger, nedskrivninger og reverseringer av nedskrivninger	-3 013 760
<b>Balanseført verdi per 31.12.</b>	<b>2 529 644</b>
Avskrivninger, nedskrivninger og reverseringer av nedskrivninger i regnskapsåret	781 395

## Note 3 - Spesifisering av skatt

Skattekostnad	2024	2023
Betalbar skatt på alminnelig inntekt	4 314 450	5 072 971
+/- Endringer i utsatt skatt/utsatt skattefordel	-13 979	56 670
<b>Skattekostnad</b>	<b>4 300 471</b>	<b>5 129 641</b>
<b>Skattepliktig inntekt</b>		
Resultat før skatt	19 479 730	23 269 972
Permanente forskjeller	67 864	46 579
+/- Endring i midlertidige forskjeller	63 542	-257 590
<b>Skattepliktig inntekt</b>	<b>19 611 137</b>	<b>23 058 960</b>
<b>Betalbar skatt i balansen</b>		
Betalbar skatt på årets resultat	4 314 450	5 072 971
<b>Betalbar skatt i balansen</b>	<b>4 314 450</b>	<b>5 072 971</b>

## Note 4 - Midlertidige forskjeller - utsatt skatt/skattefordel

Utsatt skatt/utsatt skattefordel i balansen avsettes på grunnlag av forskjeller mellom regnskapsmessige og skattemessige verdier i henhold til norsk regnskapsstandard for skatt.

Midlertidige skatteøkende og skattereduserende forskjeller som kan utlignes er nettoført.



## INTERFJORD NORWAY AS

913 529 480

Midlertidige forskjeller knyttet til:	01.01.2024	31.12.2024	Endring
Anleggsmidler	309 643	171 309	138 334
Omløpsmidler	-313 206	-338 415	25 209
Andre forskjeller	-100 000	0	-100 000
<b>Netto forskjeller</b>	<b>-103 563</b>	<b>-167 105</b>	<b>63 542</b>
<b>Sum midlertidige forskjeller som påvirker betalbar skatt</b>	<b>-103 563</b>	<b>-167 105</b>	<b>63 542</b>
Utsatt skattefordel 31.12.2024 basert på 22 %	-22 784	-36 763	13 979

## Note 5 - Konsern, tilknyttet selskap m.v.

### Fordringer

	2024	2023
Samlet beløp som gjelder foretak i samme konsern	561 624	153 902

### Kortsiktig gjeld

	2024	2023
Samlet beløp som gjelder foretak i samme konsern	747 191	138 028

## Note 6 - Aksjekapital

Aksjeklasse	Antall aksjer	Aksjenes pålydende	Bokført verdi
Ordinære	1 000	500	500 000
<b>Aksjonærer</b>	<b>Antall aksjer</b>	<b>Eierandel %</b>	<b>Aksjeklasse</b>
INTERFJORD AS	510	51,00	Ordinære
NORDLYS TRADING APS	200	20,00	Ordinære
SYLVEST HOLDING AS	200	20,00	Ordinære
B. Andersen Holding AS	45	4,50	Ordinære
Vollen Holding AS	45	4,50	Ordinære
<b>Totalt antall aksjer</b>	<b>1 000</b>	<b>100</b>	

## Note 7 - Gjeld og garantiforpliktelser

	Beløp
Del av gjelden som forfaller til betaling mer enn fem år etter regnskapsårets slutt	0
Gjeld som er sikret ved pant eller lignende sikkerhet i eiendeler	1 800 175
Balanseført verdi av pantsatte eiendeler	2 520 608
Summen av garantiforpliktelser som ikke er regnskapsført	0

## Antall årsverk

Antall årsverk sysselsatt i regnskapsåret: 13

## Lån og sikkerhetsstillelse til ledende personer, eiere med videre

Det er ikke gitt lån eller sikkerhetsstillelse til medlemmer av styrende organer.