



## ÅRSREGNSKAPET FOR REGNSKAPSÅRET 2024 - GENERELL INFORMASJON

### Enheten

|                      |                                 |
|----------------------|---------------------------------|
| Organisasjonsnummer: | 937 596 847                     |
| Organisasjonsform:   | Aksjeselskap                    |
| Foretaksnavn:        | GRAFTON NORGE AS                |
| Forretningsadresse:  | Øvre Slottsgate 2B<br>0157 OSLO |

### Regnskapsår

|                         |                         |
|-------------------------|-------------------------|
| Årsregnskapets periode: | 01.01.2024 - 31.12.2024 |
|-------------------------|-------------------------|

### Konsern

|                           |     |
|---------------------------|-----|
| Morselskap i konsern:     | Ja  |
| Konsernregnskap lagt ved: | Nei |

### Regnskapsregler

|  |                                    |
|--|------------------------------------|
| Regler for små foretak benyttet:                           | Ja                                 |
| Benyttet ved utarbeidelsen av årsregnskapet til selskapet: | Regnskapslovens alminnelige regler |

### Årsregnskapet fastsatt av kompetent organ

|  |                 |
|--|-----------------|
| Bekreftet av representant for selskapet: | Narve Wilsgaard |
| Dato for fastsettelse av årsregnskapet:  | 19.06.2025      |

### Grunnlag for avgivelse

|  |
|--|
| År 2024: Årsregnskapet er elektronisk innlevert                        |
| År 2023: Tall er hentet fra elektronisk innlevert årsregnskap fra 2024 |

*Det er ikke krav til at årsregnskapet m.v. som sendes til Regnskapsregisteret er undertegnet. Kontrollen på at dette er utført ligger hos revisor/enhetens øverste organ. Sikkerheten ivaretas ved at innsender har rolle/rettighet for innsending av årsregnskapet via Altinn, og ved at det bekreftes at årsregnskapet er fastsatt av kompetent organ.*

Brønnøysundregistrene, 18.07.2025



### Resultatregnskap

| Beløp i: NOK                                  | Note | 2024               | 2023               |
|---|------|--------------------|--------------------|
| <b>RESULTATREGNSKAP</b>                       |      |                    |                    |
| <b>Inntekter</b>                              |      |                    |                    |
| Salgsinntekt                                  | 5    | 149 522 550        | 146 043 013        |
| <b>Sum inntekter</b>                          |      | <b>149 522 550</b> | <b>146 043 013</b> |
| <b>Kostnader</b>                              |      |                    |                    |
| Lønnskostnad                                  | 6    | 121 094 762        | 108 515 623        |
| Annen driftskostnad                           | 7    | 32 078 078         | 35 375 235         |
| <b>Sum kostnader</b>                          |      | <b>153 172 841</b> | <b>143 890 858</b> |
| <b>Driftsresultat</b>                         |      | <b>-3 650 291</b>  | <b>2 152 155</b>   |
| <b>Finansinntekter og finanskostnader</b>     |      |                    |                    |
| Annen finansinntekt                           | 8    | 2 648 876          | 1 557 606          |
| <b>Sum finansinntekter</b>                    |      | <b>2 648 876</b>   | <b>1 557 606</b>   |
| Annen rentekostnad                            | 8    | 1 691 835          |                    |
| Annen finanskostnad                           | 8    | 144 680            | 1 232 989          |
| <b>Sum finanskostnader</b>                    |      | <b>1 836 515</b>   | <b>1 232 989</b>   |
| <b>Netto finans</b>                           |      | <b>812 361</b>     | <b>324 617</b>     |
| <b>Resultat før skattekostnad</b>             |      | <b>-2 837 929</b>  | <b>2 476 772</b>   |
| Skattekostnad på resultat                     | 9    |                    | 553 094            |
| <b>Årsresultat</b>                            |      | <b>-2 837 929</b>  | <b>1 923 678</b>   |
| <b>Årsresultat etter minoritetsinteresser</b> |      | <b>-2 837 929</b>  | <b>1 923 678</b>   |
| <b>Totalresultat</b>                          |      | <b>-2 837 929</b>  | <b>1 923 678</b>   |
| <b>Overføringer og disponeringer</b>          |      |                    |                    |
| Udekket tap                                   | 10   | -2 837 929         |                    |
| Avsatt til annen egenkapital                  | 10   |                    | 1 923 678          |
| <b>Sum overføringer og disponeringer</b>      |      | <b>-2 837 929</b>  | <b>1 923 678</b>   |



## Balanse

| Beløp i: NOK                                   | Note   | 2024              | 2023              |
|--|--------|-------------------|-------------------|
| <b>BALANSE - EIENDELER</b>                     |        |                   |                   |
| <b>Anleggsmidler</b>                           |        |                   |                   |
| <b>Immaterielle eiendeler</b>                  |        |                   |                   |
| Utsatt skattefordel                            | 9      | 2 043 983         | 2 043 983         |
| <b>Sum immaterielle eiendeler</b>              |        | <b>2 043 983</b>  | <b>2 043 983</b>  |
| <b>Finansielle anleggsmidler</b>               |        |                   |                   |
| Investering i datterselskap                    | 11     | 500 000           | 500 000           |
| <b>Sum finansielle anleggsmidler</b>           |        | <b>500 000</b>    | <b>500 000</b>    |
| <b>Sum anleggsmidler</b>                       |        | <b>2 543 983</b>  | <b>2 543 983</b>  |
| <b>Omløpsmidler</b>                            |        |                   |                   |
| <b>Varer</b>                                   |        |                   |                   |
| <b>Fordringer</b>                              |        |                   |                   |
| Kundefordringer                                | 12     | 43 442 339        | 68 301 757        |
| Andre kortsiktige fordringer                   |        | 5 161 480         | 4 674 220         |
| Konsernfordringer                              | 13     | 1 835 770         | 1 330 420         |
| <b>Sum fordringer</b>                          |        | <b>50 439 589</b> | <b>74 306 396</b> |
| <b>Bankinnskudd, kontanter og lignende</b>     |        |                   |                   |
| Bankinnskudd, kontanter o.l.                   | 14, 15 | 9 600 535         | 10 531 966        |
| <b>Sum bankinnskudd, kontanter og lignende</b> |        | <b>9 600 535</b>  | <b>10 531 966</b> |
| <b>Sum omløpsmidler</b>                        |        | <b>60 040 124</b> | <b>84 838 363</b> |
| <b>SUM EIENDELER</b>                           |        | <b>62 584 107</b> | <b>87 382 346</b> |
| <b>BALANSE - EGENKAPITAL OG GJELD</b>          |        |                   |                   |
| <b>Egenkapital</b>                             |        |                   |                   |
| <b>Innskutt egenkapital</b>                    |        |                   |                   |
| Aksjekapital                                   | 10, 16 | 6 230 000         | 5 340 000         |
| Overkurs                                       | 10     |                   | 12 454 893        |



## Balanse

| <b>Beløp i: NOK</b>             | <b>Note</b> | <b>2024</b>       | <b>2023</b>       |
|---------------------------------|-------------|-------------------|-------------------|
| Annen innskutt egenkapital      | 10          |                   | -25 318 212       |
| <b>Sum innskutt egenkapital</b> |             | <b>6 230 000</b>  | <b>-7 523 319</b> |
| <b>Opptjent egenkapital</b>     |             |                   |                   |
| Udisponert resultat             |             |                   |                   |
| Udekket tap                     | 10          | 4 091 248         |                   |
| <b>Sum opptjent egenkapital</b> |             | <b>-4 091 248</b> |                   |
| <b>Sum egenkapital</b>          |             | <b>2 138 752</b>  | <b>-7 523 319</b> |
| <b>Sum langsiktig gjeld</b>     |             | <b>0</b>          | <b>0</b>          |
| <b>Kortsiktig gjeld</b>         |             |                   |                   |
| Leverandørgjeld                 |             | 511 383           | 569 398           |
| Skyldig offentlige avgifter     |             | 7 651 029         | 15 243 324        |
| Kortsiktig konserngjeld         | 13          | 40 336 645        | 64 125 860        |
| Annen kortsiktig gjeld          | 17          | 11 946 298        | 14 967 083        |
| <b>Sum kortsiktig gjeld</b>     |             | <b>60 445 356</b> | <b>94 905 665</b> |
| <b>Sum gjeld</b>                |             | <b>60 445 356</b> | <b>94 905 665</b> |
| <b>SUM EGENKAPITAL OG GJELD</b> |             | <b>62 584 107</b> | <b>87 382 346</b> |



## Brønnøysundregistrene

### ÅRSREGNSKAP FOR REGNSKAPSÅRET 2024 - GENERELL INFORMASJON

Journalnummer: 2025 672993

#### Enheten

Organisasjonsnummer: 937 596 847  
Organisasjonsform: Aksjeselskap  
Foretaksnavn: GRAFTON NORGE AS  
Forretningsadresse: Øvre Slottsgate 2B  
0157 OSLO

#### Regnskapsår

Årsregnskapets periode: 01.01.2024 - 31.12.2024

#### Konsern

Morselskap i konsern: Ja  
Konsernregnskap lagt ved: Nei

#### Regnskapsregler

Regler for små foretak benyttet: Ja  
Benyttet ved utarbeidelsen av  
årsregnskapet til selskapet: Regnskapslovens alminnelige regler

#### Årsregnskapet fastsatt av kompetent organ

Bekreftet av representant for selskapet: Narve Wilsgaard  
Dato for fastsettelse av årsregnskapet: 19.06.2025

#### Grunnlag for avgivelse

År 2024: Årsregnskap er elektronisk innlevert.  
År 2023: Tall er hentet fra elektronisk innlevert årsregnskap fra 2024.

*Det er ikke krav til at årsregnskapet m.v. som sendes til Regnskapsregisteret er undertegnet. Kontrollen på at dette er utført ligger hos revisor/enhetens øverste organ. Sikkerheten ivaretas ved at innsender har rolle/rettighet for innsending av årsregnskapet via Altinn, og ved at det bekreftes at årsregnskapet er fastsatt av kompetent organ.*

Brønnøysundregistrene, 17.07.2025



Organisasjonsnr: 937 596 847  
GRAFTON NORGE AS

## RESULTATREGNSKAP

| <b>Beløp i: NOK</b>                           | <b>Note</b> | <b>2024</b>        | <b>2023</b>        |
|---|-------------|--------------------|--------------------|
| <b>RESULTATREGNSKAP</b>                       |             |                    |                    |
| <b>Inntekter</b>                              |             |                    |                    |
| Salgsinntekt                                  | 5           | 149 522 550        | 146 043 013        |
| <b>Sum inntekter</b>                          |             | <b>149 522 550</b> | <b>146 043 013</b> |
| <b>Kostnader</b>                              |             |                    |                    |
| Lønnskostnad                                  | 6           | 121 094 762        | 108 515 623        |
| Annen driftskostnad                           | 7           | 32 078 078         | 35 375 235         |
| <b>Sum kostnader</b>                          |             | <b>153 172 841</b> | <b>143 890 858</b> |
| <b>Driftsresultat</b>                         |             | <b>-3 650 291</b>  | <b>2 152 155</b>   |
| <b>Finansinntekter og finanskostnader</b>     |             |                    |                    |
| Annen finansinntekt                           | 8           | 2 648 876          | 1 557 606          |
| <b>Sum finansinntekter</b>                    |             | <b>2 648 876</b>   | <b>1 557 606</b>   |
| Annen rentekostnad                            | 8           | 1 691 835          |                    |
| Annen finanskostnad                           | 8           | 144 680            | 1 232 989          |
| <b>Sum finanskostnader</b>                    |             | <b>1 836 515</b>   | <b>1 232 989</b>   |
| <b>Netto finans</b>                           |             | <b>812 361</b>     | <b>324 617</b>     |
| <b>Resultat før skattekostnad</b>             |             | <b>-2 837 929</b>  | <b>2 476 772</b>   |
| Skattekostnad på resultat                     | 9           |                    | 553 094            |
| <b>Årsresultat</b>                            |             | <b>-2 837 929</b>  | <b>1 923 678</b>   |
| <b>Årsresultat etter minoritetsinteresser</b> |             | <b>-2 837 929</b>  | <b>1 923 678</b>   |
| <b>Totalresultat</b>                          |             | <b>-2 837 929</b>  | <b>1 923 678</b>   |
| <b>Overføringer og disponeringer</b>          |             |                    |                    |
| Udekket tap                                   | 10          | -2 837 929         |                    |
| Avsatt til annen egenkapital                  | 10          |                    | 1 923 678          |
| <b>Sum overføringer og disponeringer</b>      |             | <b>-2 837 929</b>  | <b>1 923 678</b>   |



Organisasjonsnr: 937 596 847  
GRAFTON NORGE AS

## BALANSE

| Beløp i: NOK                                   | Note   | 2024              | 2023              |
|--|--------|-------------------|-------------------|
| <b>BALANSE - EIENDELER</b>                     |        |                   |                   |
| <b>Anleggsmidler</b>                           |        |                   |                   |
| <b>Immaterielle eiendeler</b>                  |        |                   |                   |
| Utsatt skattefordel                            | 9      | 2 043 983         | 2 043 983         |
| <b>Sum immaterielle eiendeler</b>              |        | <b>2 043 983</b>  | <b>2 043 983</b>  |
| <b>Finansielle anleggsmidler</b>               |        |                   |                   |
| Investering i datterselskap                    | 11     | 500 000           | 500 000           |
| <b>Sum finansielle anleggsmidler</b>           |        | <b>500 000</b>    | <b>500 000</b>    |
| <b>Sum anleggsmidler</b>                       |        | <b>2 543 983</b>  | <b>2 543 983</b>  |
| <b>Omløpsmidler</b>                            |        |                   |                   |
| <b>Varer</b>                                   |        |                   |                   |
| <b>Fordringer</b>                              |        |                   |                   |
| Kundefordringer                                | 12     | 43 442 339        | 68 301 757        |
| Andre kortsiktige fordringer                   |        | 5 161 480         | 4 674 220         |
| Konsernfordringer                              | 13     | 1 835 770         | 1 330 420         |
| <b>Sum fordringer</b>                          |        | <b>50 439 589</b> | <b>74 306 396</b> |
| <b>Bankinnskudd, kontanter og lignende</b>     |        |                   |                   |
| Bankinnskudd, kontanter o. l.                  | 14, 15 | 9 600 535         | 10 531 966        |
| <b>Sum bankinnskudd, kontanter og lignende</b> |        | <b>9 600 535</b>  | <b>10 531 966</b> |
| <b>Sum omløpsmidler</b>                        |        | <b>60 040 124</b> | <b>84 838 363</b> |
| <b>SUM EIENDELER</b>                           |        | <b>62 584 107</b> | <b>87 382 346</b> |
| <b>BALANSE - EGENKAPITAL OG GJELD</b>          |        |                   |                   |
| <b>Egenkapital</b>                             |        |                   |                   |
| <b>Innskutt egenkapital</b>                    |        |                   |                   |
| Aksjekapital                                   | 10, 16 | 6 230 000         | 5 340 000         |
| Overkurs                                       | 10     |                   | 12 454 893        |
| Annen innskutt egenkapital                     | 10     |                   | -25 318 212       |
| <b>Sum innskutt egenkapital</b>                |        | <b>6 230 000</b>  | <b>-7 523 319</b> |
| <b>Opptjent egenkapital</b>                    |        |                   |                   |
| Udisponert resultat                            |        |                   |                   |
| Udekket tap                                    | 10     | 4 091 248         |                   |
| <b>Sum opptjent egenkapital</b>                |        | <b>-4 091 248</b> |                   |



|                                 |                   |                   |
|---------------------------------|-------------------|-------------------|
| <b>Sum egenkapital</b>          | <b>2 138 752</b>  | <b>-7 523 319</b> |
| <b>Sum langsiktig gjeld</b>     | <b>0</b>          | <b>0</b>          |
| <b>Kortsiktig gjeld</b>         |                   |                   |
| Leverandørgjeld                 | 511 383           | 569 398           |
| Skyldig offentlige avgifter     | 7 651 029         | 15 243 324        |
| Kortsiktig konserngjeld 13      | 40 336 645        | 64 125 860        |
| Annen kortsiktig gjeld 17       | 11 946 298        | 14 967 083        |
| <b>Sum kortsiktig gjeld</b>     | <b>60 445 356</b> | <b>94 905 665</b> |
| <b>Sum gjeld</b>                | <b>60 445 356</b> | <b>94 905 665</b> |
| <b>SUM EGENKAPITAL OG GJELD</b> | <b>62 584 107</b> | <b>87 382 346</b> |



Organisasjonsnr: 937 596 847  
GRAFTON NORGE AS

NOTEOPPLYSNINGER - SELSKAP - alle poster oppgitt i hele tall

## Note

Antall årsverk i regnskapsåret  
158.31

| <u>Sum</u>                      | <u>Beløp</u>                                   |
|---------------------------------|--|
| <u>Balanseført verdi 31.12.</u> | <u>Varige driftsmidler Immaterielle eiend.</u> |

## Konsernregnskap

Morselskapet sitt navn

Forretningskontor for morselskapet

## Begrunnelse for at datterselskap er utelatt fra konsolideringen

| <u>Samlet beløp - tilknyttet selskap</u> | <u>Årets</u> | <u>Fjorårets</u> |
|--|--------------|------------------|
|--|--------------|------------------|

|   |              |                  |
|---|--------------|------------------|
| <u>Samlet beløp - foretak i samme konsern</u> | <u>Årets</u> | <u>Fjorårets</u> |
|---|--------------|------------------|

|   |              |                  |
|---|--------------|------------------|
| <u>Samlet beløp - foretak i samme konsern</u> | <u>Årets</u> | <u>Fjorårets</u> |
|---|--------------|------------------|

|   |              |                  |
|---|--------------|------------------|
| <u>Samlet beløp - felles kontrollert virksomhet</u> | <u>Årets</u> | <u>Fjorårets</u> |
|---|--------------|------------------|

| <u>Pantstillelse</u> | <u>Beløp</u> |
|----------------------|--------------|
|----------------------|--------------|

|                                  |               |                  |                         |
|----------------------------------|---------------|------------------|-------------------------|
| <u>Beholdning av egne aksjer</u> | <u>Antall</u> | <u>Pålydende</u> | <u>Andel av aksjek.</u> |
|----------------------------------|---------------|------------------|-------------------------|



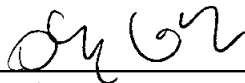
### **CFO's Assessment of the Business**

Grafton Norway AS, along with its subsidiary, became part of Gi Group Holding SpA, Italy, on January 2, 2024, following the acquisition of Kelly Services' European staffing operations. This integration involved aligning systems, reporting structures, and compliance protocols, positioning Grafton Norway within Gi Group's Nordics region for improved coordination.

In 2024, sales revenue declined due to market conditions and reduced client demand, while rising payroll costs further pressured margins. Despite these challenges, the company remains focused on operational excellence, client satisfaction, and workforce optimization, prioritizing profitability, service quality, and cost control.

Norway remains a key strategic market for Gi Group, with a positive long-term outlook supported by the Group's financial backing. While current liquidity is sufficient, additional capital is available if needed. Management is committed to navigating this transformation and driving sustainable growth and profitability in the years ahead.

The group guarantees to provide adequate financial support so that the Norwegian companies can continue its operation and fulfill its obligations the next twelve months

x 

---

Gabor Olty  
Chief Financial Officer



### RESULTATREGNSKAP

#### GRAFTON NORGE AS

| DRIFTSINNEKTER OG DRIFTSKOSTNADER        | Note | 2024               | 2023               |
|--|------|--------------------|--------------------|
| Salgsinntekt                             | 5    | 149 522 550        | 146 043 013        |
| <b>Sum driftsinntekter</b>               |      | <b>149 522 550</b> | <b>146 043 013</b> |
| Lønnskostnad                             | 6    | 121 094 762        | 108 515 623        |
| Annen driftskostnad                      | 7    | 32 078 078         | 35 375 235         |
| <b>Sum driftskostnader</b>               |      | <b>153 172 841</b> | <b>143 890 858</b> |
| <b>Driftsresultat</b>                    |      | <b>-3 650 291</b>  | <b>2 152 155</b>   |
| <b>FINANSINNEKTER OG FINANSKOSTNADER</b> |      |                    |                    |
| Annen finansinntekt                      | 8    | 2 648 876          | 1 557 606          |
| Rentekostnad til tilknyttet selskap      | 8    | 1 691 835          | 0                  |
| Annen finanskostnad                      | 8    | 144 680            | 1 232 989          |
| <b>Resultat av finansposter</b>          |      | <b>812 361</b>     | <b>324 617</b>     |
| Resultat før skattekostnad               |      | -2 837 929         | 2 476 772          |
| Skattekostnad på resultat                | 9    | 0                  | 553 094            |
| <b>Årsresultat</b>                       |      | <b>-2 837 929</b>  | <b>1 923 678</b>   |
| <b>OVERFØRINGER</b>                      |      |                    |                    |
| Avsatt til annen egenkapital             | 10   | 0                  | 1 923 678          |
| Overført til udekket tap                 | 10   | 2 837 929          | 0                  |
| <b>Sum overføringer</b>                  |      | <b>-2 837 929</b>  | <b>1 923 678</b>   |



### BALANSE

#### GRAFTON NORGE AS

| EIENDELER                            | Note   | 2024              | 2023              |
|--------------------------------------|--------|-------------------|-------------------|
| <b>ANLEGGSMIDLER</b>                 |        |                   |                   |
| <b>IMMATERIELLE EIENDELER</b>        |        |                   |                   |
| Utsatt skattefordel                  | 9      | 2 043 983         | 2 043 983         |
| <b>Sum immaterielle eiendeler</b>    |        | <b>2 043 983</b>  | <b>2 043 983</b>  |
| <b>FINANSIELLE ANLEGGSMIDLER</b>     |        |                   |                   |
| Investeringer i datterselskap        | 11     | 500 000           | 500 000           |
| <b>Sum finansielle anleggsmidler</b> |        | <b>500 000</b>    | <b>500 000</b>    |
| <b>Sum anleggsmidler</b>             |        | <b>2 543 983</b>  | <b>2 543 983</b>  |
| <b>OMLØPSMIDLER</b>                  |        |                   |                   |
| <b>FORDRINGER</b>                    |        |                   |                   |
| Kundefordringer                      | 12     | 43 442 339        | 68 301 757        |
| Andre kortsiktige fordringer         |        | 5 161 480         | 4 674 220         |
| Konsernfordringer                    | 13     | 1 835 770         | 1 330 420         |
| <b>Sum fordringer</b>                |        | <b>50 439 589</b> | <b>74 306 396</b> |
| <b>INVESTERINGER</b>                 |        |                   |                   |
| Bankinnskudd, kontanter o.l.         | 14, 15 | 9 600 535         | 10 531 966        |
| <b>Sum omløpsmidler</b>              |        | <b>60 040 124</b> | <b>84 838 363</b> |
| <b>Sum eiendeler</b>                 |        | <b>62 584 107</b> | <b>87 382 346</b> |




## BALANSE

### GRAFTON NORGE AS

| EGENKAPITAL OG GJELD                      | Note   | 2024                        | 2023                        |
|---|--------|-----------------------------|-----------------------------|
| <strong>EGENKAPITAL</strong>              |        |                             |                             |
| <strong>INNSKUTT EGENKAPITAL</strong>     |        |                             |                             |
| Aksjekapital                              | 10, 16 | 6 230 000                   | 5 340 000                   |
| Overkurs                                  | 10     | 0                           | 12 454 893                  |
| Annen innskutt egenkapital                | 10     | 0                           | -25 318 212                 |
| <strong>Sum innskutt egenkapital</strong> |        | <strong>6 230 000</strong>  | <strong>-7 523 319</strong> |
| <strong>OPPTJENT EGENKAPITAL</strong>     |        |                             |                             |
| Udekket tap                               | 10     | -4 091 248                  | 0                           |
| <strong>Sum opptjent egenkapital</strong> |        | <strong>-4 091 248</strong> | <strong>0</strong>          |
| <strong>Sum egenkapital</strong>          |        | <strong>2 138 752</strong>  | <strong>-7 523 319</strong> |
| <strong>GJELD</strong>                    |        |                             |                             |
| <strong>KORTSIKTIG GJELD</strong>         |        |                             |                             |
| Leverandørgjeld                           |        | 511 383                     | 569 398                     |
| Skyldig offentlige avgifter               |        | 7 651 029                   | 15 243 324                  |
| Konserngjeld                              | 13     | 40 336 645                  | 64 125 860                  |
| Annen kortsiktig gjeld                    | 17     | 11 946 298                  | 14 967 083                  |
| <strong>Sum kortsiktig gjeld</strong>     |        | <strong>60 445 356</strong> | <strong>94 905 665</strong> |
| <strong>Sum gjeld</strong>                |        | <strong>60 445 356</strong> | <strong>94 905 665</strong> |
| <strong>Sum egenkapital og gjeld</strong> |        | <strong>62 584 107</strong> | <strong>87 382 346</strong> |

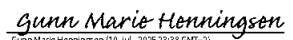
Oslo  
Styret i GRAFTON NORGE AS

  
Stefano Tomasi (10. jul. 2025 18:42 GMT+2)

Stefano Tomasi  
styreleder

  
Dario Dell'Osa (11. jul. 2025 10:36 GMT+2)

Dario Dell'osa  
styremedlem

  
Gunn Marie Henningsen (11. jul. 2025 23:33 GMT+2)

Gunn Marie Henningsen  
styremedlem



## **Note 1 Regnskapsprinsipper**

### **1. Generelt**

Årsregnskapet er satt opp i samsvar med regnskapsloven og god regnskapsskikk for små foretak.

### **2. Datterselskaper / Konsernselskaper**

Grafton Norge AS og Grafton Management AS utgjør til sammen et underkonsern. Selskapene har motatt godkjenning for at det ikke utarbeides underkonsernregnskap. Morselskapet Grafton Management S.a.r.l utarbeider konsernregnskap som omfatter disse selskapene. Konsernregnskapet til Grafton Management S.a.r.l er utarbeidet og revidert i samsvar med lovgivningen i Sveits, og er tilgjengelig ved henvendelse til selskapet.

### **3. Klassifisering og vurdering av eiendeler og gjeld**

Eiendeler bestemt til varig eie eller bruk klassifiseres som anleggseiendeler. Øvrige eiendeler klassifiseres som omløpsmidler. Kortsiktig gjeld forfaller innen ett år, og øvrig gjeld klassifiseres som langsiktig. Selskapet har ingen langsiktig gjeld.

1.Omløpsmidler: Vurderes til laveste av anskaffelseskost og virkelig verdi.

2.Anleggseiendeler: Vurderes til anskaffelseskost, med fradrag for avskrivninger. Eventuelle nedskrivninger gjennomføres dersom virkelig verdi er lavere enn bokført verdi og verdifallet ikke anses som forbigående.

### **4. Inntekter**

Inntekter regnskapsføres når de er opptjent, det vil si når kontrollen over varer eller tjenester er overført til kunden og det er sannsynlig at betaling vil bli mottatt. Inntekter fra tjenester inntektsføres i takt med utførelsen.

### **5. Kostnader**

Kostnader resultatføres i samme periode som tilhørende inntekter (sammenstillingsprinsippet). Kostnader som ikke kan knyttes direkte til inntekter resultatføres når de påløper.

### **6. Fordringer**

Kundefordringer og andre fordringer vurderes til pålydende med fradrag for avsetning til forventet tap.

### **7. Varige driftsmidler**

Varige driftsmidler, som inventar og utstyr, avskrives lineært over forventet økonomisk levetid. Avskrivningssatser vurderes årlig basert på økonomisk levetid.

### **8. Skatt**

Skattekostnaden i resultatregnskapet består av periodens betalbare skatt og endring i utsatt skatt. Utsatt skatt beregnes basert på midlertidige forskjeller mellom regnskapsmessige og skattemessige verdier.

### **9. Valuta**

Transaksjoner i fremmed valuta omregnes til norske kroner (NOK) basert på valutakursen på transaksjonstidspunktet. Pengeposter i fremmed valuta vurderes til balansedagens kurs.

## **Note 2 Likestilling og diskriminering**

Diskrimineringslovens formål er å fremme likestilling, sikre like muligheter og rettigheter og hindre diskriminering på grunn av etnisitet, nasjonal opprinnelse, avstamning, hudfarge, språk, religion og livssyn. Selskapet arbeider aktivt, målrettet og planmessig for å fremme lovens formål innenfor vår virksomhet. Aktivitetene omfatter blant annet rekruttering, lønns- og arbeidsvilkår, forfremmelse, utviklingsmuligheter og beskyttelse mot trakassering.

Selskapet har laget en redegjørelse som beskriver situasjonen per 2024. Redegjørelsen er tilgjengelig på:



<https://no.grafton.com/>

<https://digital.tavler.no/dokument/454f0083-aaf5-4c7b-8622-a34e6ea53938/bTjHSeuTjcCj8fW5bs5UXy3p41U2rB2inXAi1xbtMxHwFG94zXmjqtIL6bEcjQBe>

### **Note 3 Åpenhetsloven**

Selskapet har gjennomført tiltak i tråd med kravene i Åpenhetsloven for å fremme anstendige arbeidsforhold og grunnleggende menneskerettigheter i leverandørkjeden samt forretningsforbindelser. En redegjørelse for aktsomhetsvurderingene i henhold til lovens krav er publisert på vår nettside:

<https://no.grafton.com/>

<https://digital.tavler.no/dokument/454f0083-aaf5-4c7b-8622-a34e6ea53938/bTjHSeuTjcCj8fW5bs5UXy3p41U2rB2inXAi1xbtMxHwFG94zXmjqtIL6bEcjQBe>

### **Note 4 Fortsatt Drift**

Grafton Norge AS, sammen med datterselskapet Grafton Management AS, ble en del av Gi Group Holding SpA, Italia, fra 2. januar 2024, etter Gi Groups oppkjøp av Kelly Services' europeiske bemanningsvirksomhet. Dette førte til Grafton Norways formelle integrasjon i Gi Group-strukturen og tilpasning til Norden-regionen.

Integrasjonen medførte betydelige operasjonelle endringer, inkludert nye rapporteringsrutiner, systemer og rammeverk for samsvar. Økonomisk sett var 2024 utfordrende, med lavere inntekter på grunn av markedsforhold og økende lønnskostnader som påvirket marginene. Til tross for dette forblir selskapet fokusert på operasjonell dyktighet, kundeservice og reduksjon av kostnader knyttet til sykefravær.

Norge anses som et nøkkelmarked for Gi Group, med fortsatt støtte og tilgang til konsernressurser. Ledelsen er fortsatt forpliktet til å drive endring og langsiktig vekst.

### **Note 5 Driftsinntekter**

|                       | 2024               | 2023               |
|-----------------------|--------------------|--------------------|
| Salgsinntekter        | 149 522 550        | 126 945 348        |
| Andre driftsinntekter | 0                  | 19 097 665         |
| <b>SUM</b>            | <b>149 522 550</b> | <b>146 043 013</b> |

Salgsinntekter knytter seg til salg av vikarer, faste stillinger og kontraktører.



## **Note 6 Lønnskostnader, antall ansatte, godtgjørelser, lån til ansatte mm.**

| Lønnskostnader     | 2024               | 2023               |
|--------------------|--------------------|--------------------|
| Lønninger          | 108 923 608        | 90 674 757         |
| Arbeidsgiveravgift | 10 931 708         | 13 761 587         |
| Pensjonskostnader  | 1 239 446          | 2 052 555          |
| Andre ytelser      |                    | 2 026 726          |
| <b>Sum</b>         | <b>121 094 762</b> | <b>108 515 625</b> |

Antall årsverk i 2024 : 118

### **Styrehonorar**

Selskapet belastes ikke for styrehonorar.

Det er ikke gitt lån/sikkerhetsstillelse til daglig leder, styrets leder eller andre nærstående parter.

### **Obligatorisk tjenestepensjon**

Selskapet er etter lov om obligatorisk tjenestepensjon pliktig til å ha en tjenestepensjon. Selskapets ordning oppfyller kravet etter denne loven.

### **Kostnadsført godtgjørelse til revisor eks. mva**

|  | 2024           | 2023           |
|--|----------------|----------------|
| Lovpålagt revisjon (inkl. teknisk bistand med årsregnskap) | 355 319        | 615 034        |
| Skatterådgivning (inkl. teknisk bistand med skattepapirer) | 79 480         | 131 800        |
| Andre tjenester utenfor revisjonen                         |                | 21 800         |
| <b>Sum godtgjørelse til revisor</b>                        | <b>434 799</b> | <b>768 634</b> |

## **Note 7 Transaksjoner med nærstående parter**

|                    | 2024       | 2023       |
|--------------------|------------|------------|
| Kjøp av tjenester: |            |            |
| Konsernselskap     | 29 947 762 | 34 240 985 |

## **Note 8 Spesifikasjon av finansinntekter og finanskostnader**

| Finansinntekter                 | 2024             | 2023             |
|---------------------------------|------------------|------------------|
| Annen finansinntekt             | 813 106          | 227 186          |
| Konsernbidrag fra datterselskap | 1 835 770        | 1 330 420        |
| <b>Sum finansinntekter</b>      | <b>2 648 876</b> | <b>1 557 606</b> |

| Finanskostnader                     | 2024             | 2023             |
|-------------------------------------|------------------|------------------|
| Rentekostnad til tilknyttet selskap | 1 691 835        | 0                |
| Annen finanskostnad                 | 144 680          | 1 232 898        |
| <b>Sum finanskostnader</b>          | <b>1 836 515</b> | <b>1 232 989</b> |



## Note 9 Skatt

### Beregning av utsatt skatt/utsatt skattefordel og endring i utsatt skatt/utsatt skattefordel

| Midlertidige forskjeller som inngår i grunnlaget for utsatt skatt/skattefordel | 2024            | 2023              |
|--|-----------------|-------------------|
| Driftsmidler   | 0               | -22 686           |
| Andre avsetninger for forpliktelser  | -278 500        | -357 000          |
| Utestående fordringer  | -566 492        | -938 223          |
| <b>Netto midlertidige forskjeller</b>  | <b>-844 992</b> | <b>-1 317 909</b> |

|   |                   |                   |
|---|-------------------|-------------------|
| Underskudd og godtgjørelse til fremføring                       | -37 340 130       | -34 029 285       |
| Grunnlag for utsatt skatt/skattefordel i balansen               | -38 185 122       | -35 347 193       |
| Utsatt skattefordel/utsatt skatt                                | -8 400 727        | -7 776 382        |
| Korrigerings utsatt skattefordel basert på fremtidig inntjening | 6 356 745         | 5 732 401         |
| <b>Utsatt skatt/ skattefordel i regnskapet</b>                  | <b>-2 043 981</b> | <b>-2 043 981</b> |

### Grunnlag for skattekostnad, endring i utsatt skatt og betalbar skatt

|   |                   |                   |
|---|-------------------|-------------------|
| Resultat før skattekostnad  | -2 837 929        | 2 476 772         |
| Permanente forskjeller  | 0                 | 37 290            |
| <b>Grunnlag for årets skattekostnad</b>                                   | <b>-2 837 929</b> | <b>2 514 062</b>  |
| Endring i forskjeller som inngår i grunnlag for utsatt skatt/skattefordel | 0                 | 884 250           |
| <b>Endring i underskudd til fremføring</b>                                | <b>2 837 929</b>  | <b>-3 398 312</b> |
| Grunnlag for betalbar skatt i resultatregnskapet                          | 0                 | 0                 |
| Skattepliktig inntekt ( grunnlag for betalbar skatt i balansen )          | 0                 | 0                 |

### Fordeling av skattekostnaden

|   |          |                |
|---|----------|----------------|
| Betalbar skatt ( 22% av grunnlag for betalbar skatt i resultatregnskapet) | 0        | 0              |
| Sum betalbar skatt  | 0        | 0              |
| Endring i utsatt skatt/skattefordel                                       | 0        | 553 094        |
| Endring i forskjeller i ikke oppført utsatt skattefordel                  | 0        | 0              |
| <b>Skattekostnad ( 22% av grunnlag for årets skattekostnad)</b>           | <b>0</b> | <b>553 094</b> |

### Avstemming av årets skattekostnad

|  |            |                |
|--|------------|----------------|
| Regnskapsmessig resultat før skattekostnad | - 2837 929 | 2 476 772      |
| Beregnet skatt 22%                         | -624 344   | 544 890        |
| <b>Skattekostnad i resultatregnskapet</b>  | <b>0</b>   | <b>553 093</b> |
| Differanse                                 | -624 344   | -8 204         |

Differansen består av følgende:

|   |                 |              |
|---|-----------------|--------------|
| Effekt permanente forskjeller                                   | 0               | 8 204        |
| Endring i forskjeller i ikke oppført utsatt skattefordel        | 0               | 0            |
| Korrigerings utsatt skattefordel basert på fremtidig inntjening | -624 344        | 0            |
| <b>Sum forklart differanse</b>                                  | <b>-624 344</b> | <b>8 204</b> |

### Betalbar skatt i balansen

|  |   |   |
|--|---|---|
| Betalbar skatt i skattekostnaden                               | 0 | 0 |
| Skattevirkning av konsernbidrag, stiftelses-/emisjonskostnader | 0 | 0 |
| Betalbar skatt i balansen                                      | 0 | 0 |



## Note 10 Egenkapital

### Aksjekapital

|                            |                  |
|----------------------------|------------------|
| Aksjekapital 01.01.        | 5 340 000        |
| Tilført ny aksjekapital    | 890 000          |
| <b>Aksjekapital 31.12.</b> | <b>6 230 000</b> |

### Annen egenkapital

|  |                   |
|--|-------------------|
| Annen egenkapital 01.01.                               | -25 318 213       |
| Overkurs 01.01.  | 12 454 894        |
| Tilført ny overkurs                                    | 11 610 000        |
| Årets resultat   | -2 837 929        |
| <b>Annen egenkapital nettet til udekket tap 31.12.</b> | <b>-4 091 248</b> |

## Note 11 Datterselskap

Investeringene i datterselskap, tilknyttet selskap og felleskontrollert virksomhet regnskapsføres etter kostmetoden.

| Datterselskap                  | Forretnings-<br>kontor | Eier-/<br>stemme-<br>andel | Egenkap. siste år<br>(100 %) | Resultat siste år<br>(100 %) | Balansført<br>verdi |
|--------------------------------|------------------------|----------------------------|------------------------------|------------------------------|---------------------|
| Grafton Management AS          | Oslo                   | 100 %                      | 10 072 778                   | 1 255 761                    | 500 000             |
| <b>Balansført verdi 31.12.</b> |                        |                            |                              |                              | <b>500 000</b>      |

## Note 12 Fordringer og gjeld

| Kundefordringer   | 2024              | 2023              |
|---|-------------------|-------------------|
| Kundefordringer til pålydende                                 | 37 142 503        | 58 516 925        |
| Avsetning til tap på kundefordringer                          | -566 492          | -636 493          |
| Estimerte fordringer ihht påløpte ikke fakturerte timer 31.12 | 6 866 328         | 10 421 323        |
| <b>Kundefordringer i balansen</b>                             | <b>43 442 339</b> | <b>68 301 757</b> |

## Note 13 Mellomværende med selskap i samme konsern m.v.

| Fordringer                   | 2024             | 2023             |
|------------------------------|------------------|------------------|
| Kelly Services Sarl          | 0                | 0                |
| Kelly Services Management AS | 0                | 0                |
| Grafton Management Sarl      | 0                | 0                |
| Grafton Management AS        | 1 835 770        | 1 330 420        |
| Grafton Management Sarl      | 0                | 0                |
| Gi Group Holding S.p.A       | 0                | 0                |
| <b>SUM</b>                   | <b>1 835 770</b> | <b>1 330 420</b> |

| Kortsiktig gjeld             | 2024       | 2023       |
|------------------------------|------------|------------|
| Kelly Services Sarl          | 0          | 47 000 000 |
| Kelly Services Management AS | 0          | 17 025 860 |
| Grafton Management Sarl      | 24 600 000 |            |



|                         |                   |                   |
|-------------------------|-------------------|-------------------|
| Grafton Management AS   | 15 509 548        |                   |
| Grafton Management Sarl | 92 699            |                   |
| Gi Group Holding S.p.A  | 134 399           |                   |
| <b>SUM</b>              | <b>40 336 645</b> | <b>64 125 860</b> |

## **Note 14 Bundne bankinnskudd, trekkrettigheter og garantier**

Skyldig skattetrekk er dekket av en bankgaranti på 5 000 000.

Skattetrekksmidlene dekker forpliktelsen pr 31.12.24

## **Note 15 Kontanter og kontantekvivalenter**

Kontanter og kontantekvivalenter omfattes av bankinnskudd.

## **Note 16 Aksjekapital og aksjonærinformasjon**

Aksjekapitalen består av 8900 aksjer pålydende 700,- balanseført 6 230 000,-

Grafton Management S.a.r.l. Av. Edouard-Dubois 20 CH-2002 Neuchatel, Sveits eier 100% av aksjekapitalen. Alle aksjer har samme rettigheter.

Grafton Management S.a.r.l. utarbeider konsernregnskap som omfatter Grafton Norge As og Grafton Management AS.

Konsernregnskapet til Grafton Management S.a.r.l. Sveits er utarbeidet og revidert i samsvar med lovgivningen i Sveits og er tilgjengelig ved henvendelse til selskapet. Selskapet har mottatt godkjenning for at det ikke utarbeides underkonsernregnskap.



**Note 17 Annen kortsiktig gjeld**

| <b>Annen kortsiktig gjeld</b>    | <b>2024</b>       | <b>2023</b>       |
|----------------------------------|-------------------|-------------------|
| Avsatt vikar lønn og feriepenger | 10 874 696        | 4 562 817         |
| Utsatt inntektsføring            | 0                 | 752 700           |
| Avsatte kostnader                | 415 611           | 8 954 279         |
| Avsatt revisjonshonorar          | 278 500           | 357 000           |
| Avsatt kundebonus                | 377 490           | 340 281           |
| <b>SUM</b>                       | <b>11 946 298</b> | <b>14 967 077</b> |



# GRAFTON NORGE AS Offentlig regnskap 2025-07-07 11-00

Endelig revisjonsrapport

2025-07-11


|                  |   |
|------------------|---|
| Opprettet:       | 2025-07-10  |
| Av:              | Trygve Borge Grovdal (trygve.grovdal@grafton.com) |
| Status:          | Signert   |
| Transaksjons-ID: | CBJCHBCAABAAb_JgfbrcpsHoY9JRVsIle54-aQwiKde8      |


## "GRAFTON NORGE AS Offentlig regnskap 2025-07-07 11-00"-h istorikk


-  Dokument opprettet av Trygve Borge Grovdal (trygve.grovdal@grafton.com)  
2025-07-10 - 15:25:44 GMT
-  Dokument sendt via e-post til stefano.tomasi@gigroupholding.com for signering  
2025-07-10 - 15:25:48 GMT
-  Dokument sendt via e-post til dario.dellosa@gigroup.com for signering  
2025-07-10 - 15:25:49 GMT
-  Dokument sendt via e-post til gunnmarie.henningsen@grafton.com for signering  
2025-07-10 - 15:25:49 GMT
-  E-postmelding vist av stefano.tomasi@gigroupholding.com  
2025-07-10 - 16:41:36 GMT
-  Underskriver stefano.tomasi@gigroupholding.com oppga navn ved signering som Tomasi Stefano  
2025-07-10 - 16:42:23 GMT
-  Dokument e-signert av Tomasi Stefano (stefano.tomasi@gigroupholding.com)  
Signaturdato: 2025-07-10 - 16:42:25 GMT - Tidskilde: server
-  E-postmelding vist av gunnmarie.henningsen@grafton.com  
2025-07-10 - 21:38:20 GMT
-  Underskriver gunnmarie.henningsen@grafton.com oppga navn ved signering som Gunn Marie Henningsen  
2025-07-10 - 21:38:57 GMT
-  Dokument e-signert av Gunn Marie Henningsen (gunnmarie.henningsen@grafton.com)  
Signaturdato: 2025-07-10 - 21:38:59 GMT - Tidskilde: server






 E-postmelding vist av [dario.dellosa@gigroup.com](mailto:dario.dellosa@gigroup.com)  
2025-07-11 - 08:36:08 GMT

 Underskriver [dario.dellosa@gigroup.com](mailto:dario.dellosa@gigroup.com) oppga navn ved signering som Dario Dell'Osa  
2025-07-11 - 08:36:37 GMT

 Dokument e-signert av Dario Dell'Osa ([dario.dellosa@gigroup.com](mailto:dario.dellosa@gigroup.com))  
Signaturdato: 2025-07-11 - 08:36:39 GMT - Tidskilde: server

 Avtale fullført.  
2025-07-11 - 08:36:39 GMT



Adobe Acrobat Sign



RSM Norge AS

Ruseløkkveien 30, 0251 Oslo  
Pb 1312 Vika, 0112 Oslo  
Org.nr: 982 316 588 MVA

Til generalforsamlingen i Grafton Norge AS

T +47 23 11 42 00  
F +47 23 11 42 01

## Uavhengig revisors beretning

www.rsmnorge.no

### Konklusjon

Vi har revidert årsregnskapet for Grafton Norge AS som viser et underskudd på NOK 2 837 929. Årsregnskapet består av balanse per 31. desember 2024, resultatregnskap for regnskapsåret avsluttet per denne datoen og noter til årsregnskapet, herunder et sammendrag av viktige regnskapsprinsipper.

Etter vår mening

- oppfylder årsregnskapet gjeldende lovkrav, og
- gir årsregnskapet et rettviseende bilde av selskapets finansielle stilling per 31. desember 2024, og av dets resultater for regnskapsåret avsluttet per denne datoen i samsvar med regnskapslovens regler og god regnskapsskikk i Norge.

### Grunnlag for konklusjonen

Vi har gjennomført revisjonen i samsvar med International Standards on Auditing (ISA-ene). Våre oppgaver og plikter i henhold til disse standardene er beskrevet nedenfor under *Revisors oppgaver og plikter ved revisjonen av årsregnskapet*. Vi er uavhengige av selskapet i samsvar med kravene i relevante lover og forskrifter i Norge og International Code of Ethics for Professional Accountants (inkludert internasjonale uavhengighetsstandarder) utstedt av International Ethics Standards Board for Accountants (IESBA-reglene), og vi har overholdt våre øvrige etiske forpliktelser i samsvar med disse kravene. Innhentet revisjonsbevis er etter vår vurdering tilstrekkelig og hensiktsmessig som grunnlag for vår konklusjon.

### Styrets ansvar for årsregnskapet

Styret (ledelsen) er ansvarlig for å utarbeide årsregnskapet og for at det gir et rettviseende bilde i samsvar med regnskapslovens regler og god regnskapsskikk i Norge. Ledelsen er også ansvarlig for slik internkontroll som den finner nødvendig for å kunne utarbeide et regnskap som ikke inneholder vesentlig feilinformasjon, verken som følge av misligheter eller utilsiktede feil.

Ved utarbeidelsen av årsregnskapet må ledelsen ta standpunkt til selskapets evne til fortsatt drift og opplyse om forhold av betydning for fortsatt drift. Forutsetningen om fortsatt drift skal legges til grunn for årsregnskapet så lenge det ikke er sannsynlig at virksomheten vil bli avvirket.

### Revisors oppgaver og plikter ved revisjonen av årsregnskapet

Vårt mål er å oppnå betryggende sikkerhet for at årsregnskapet som helhet ikke inneholder vesentlig feilinformasjon, verken som følge av misligheter eller utilsiktede feil, og å avgi en revisjonsberetning som inneholder vår konklusjon. Betryggende sikkerhet er en høy grad av sikkerhet, men ingen garanti for at en revisjon utført i samsvar med ISA-ene, alltid vil avdekke vesentlig feilinformasjon. Feilinformasjon kan oppstå som følge av misligheter eller utilsiktede feil. Feilinformasjon er å anse som vesentlig dersom den enkeltvis eller samlet med rimelighet kan forventes å påvirke de økonomiske beslutningene som brukerne foretar på grunnlag av årsregnskapet.

## THE POWER OF BEING UNDERSTOOD ASSURANCE | TAX | CONSULTING

RSM Norge AS (organisasjonsnummer 982316588), RSM Advokatfirma AS (organisasjonsnummer 914095573), RSM Norge Kompetanse AS (organisasjonsnummer 925107492). RSM Norge AS er medlem av RSM-nettverket og driver under navnet RSM. RSM er forretningsnavnet som brukes av medlemmene i RSM-nettverket. RSM Advokatfirma AS og RSM Norge Kompetanse AS er selskaper tilknyttet RSM Norge AS. Hvert medlem i RSM-nettverket er et selvstendig revisjons- og rådgivningsfirma med uavhengig virksomhet. RSM-nettverket er ikke selv en egen juridisk person av noen form i noen jurisdiksjon.

Penneo Dokumentnøkkel: 4TTQZ-Q0E0V-520XW-JTD5B-UHQLB-HOWTY



Revisors beretning 2024 for Grafton Norge AS



For videre beskrivelse av revisors oppgaver og plikter vises det til:  
<https://revisorforeningen.no/revisjonsberetninger>

Oslo, 11. juli 2025  
RSM Norge AS

Ketil Bystrom  
*Statsautorisert revisor*  
(elektronisk signert)

Penneo Dokumentnøkkel: 4TTQZ-Q0EOV-520XW-JTD5B-UHQLB-HOWTY





# PENNEO

Signaturene i dette dokumentet er juridisk bindende. Dokument signert med "Penneo™ - sikker digital signatur". De signerende parter sin identitet er registrert, og er listet nedenfor.

"Med min signatur bekrefter jeg alle datoer og innholdet i dette dokument."

## Bystrøm, Ketil

### Partner

På vegne av: RSM Norge AS

Serienummer: no\_bankid:9578-5999-4-1031044

IP: 188.95.xxx.xxx

2025-07-11 11:41:13 UTC



Penneo Dokumentnøkkel: 4TTQZ-Q0EOV-520XW-JD5B-UHQLB-HOWTY

Dette dokumentet er signert digitalt via [Penneo.com](https://penneo.com). De signerte dataene er validert ved hjelp av den matematiske hashverdien av det originale dokumentet. All kryptografisk bevisføring er innebygd i denne PDF-en for fremtidig validering.

Dette dokumentet er forseglest med et kvalifisert elektronisk segl. For mer informasjon om Penneos kvalifiserte tillitstjenester, se <https://eud.penneo.com>.

### Slik kan du bekrefte at dokumentet er originalt

Når du åpner dokumentet i Adobe Reader, kan du se at det er sertifisert av **Penneo A/S**. Dette beviser at innholdet i dokumentet ikke har blitt endret siden tidspunktet for signeringen. Bevis for de individuelle signatørens digitale signaturer er vedlagt dokumentet.

Du kan bekrefte de kryptografiske bevisene ved hjelp av Penneos validator, <https://penneo.com/validator>, eller andre valideringsverktøy for digitale signaturer.



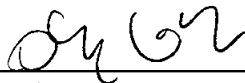
### **CFO's Assessment of the Business**

Grafton Norway AS, along with its subsidiary, became part of Gi Group Holding SpA, Italy, on January 2, 2024, following the acquisition of Kelly Services' European staffing operations. This integration involved aligning systems, reporting structures, and compliance protocols, positioning Grafton Norway within Gi Group's Nordics region for improved coordination.

In 2024, sales revenue declined due to market conditions and reduced client demand, while rising payroll costs further pressured margins. Despite these challenges, the company remains focused on operational excellence, client satisfaction, and workforce optimization, prioritizing profitability, service quality, and cost control.

Norway remains a key strategic market for Gi Group, with a positive long-term outlook supported by the Group's financial backing. While current liquidity is sufficient, additional capital is available if needed. Management is committed to navigating this transformation and driving sustainable growth and profitability in the years ahead.

The group guarantees to provide adequate financial support so that the Norwegian companies can continue its operation and fulfill its obligations the next twelve months

x 

---

Gabor Olty  
Chief Financial Officer