



ÅRSREGNSKAPET FOR REGNSKAPSÅRET 2021 - GENERELL INFORMASJON

Enheten

Organisasjonsnummer: 980 440 044
Organisasjonsform: Aksjeselskap
Foretaksnavn: FISKEBECK HANDVERK AS
Forretningsadresse: Hans Væggers vei 18
9901 KIRKENES

Regnskapsår

Årsregnskapets periode: 01.01.2021 - 31.12.2021

Konsern

Morselskap i konsern: Nei

Regnskapsregler

Regler for små foretak benyttet: Ja
Benyttet ved utarbeidelsen av årsregnskapet til selskapet: Regnskapslovens alminnelige regler

Årsregnskapet fastsatt av kompetent organ

Bekreftet av representant for selskapet: Fred Håkon Fiskebeck
Dato for fastsettelse av årsregnskapet: 13.06.2022

Grunnlag for avgivelse

År 2021: Årsregnskapet er elektronisk innlevert
År 2020: Tall er hentet fra elektronisk innlevert årsregnskap fra 2021

Det er ikke krav til at årsregnskapet m.v. som sendes til Regnskapsregisteret er undertegnet. Kontrollen på at dette er utført ligger hos revisor/enhetens øverste organ. Sikkerheten ivaretas ved at innsender har rolle/rettighet for innsending av årsregnskapet via Altinn, og ved at det bekreftes at årsregnskapet er fastsatt av kompetent organ.

Brønnøysundregistrene, 28.06.2023



Resultatregnskap

Beløp i: NOK	Note	2021	2020
RESULTATREGNSKAP			
Inntekter			
Salgsinntekt	1, 9	45 777 955	52 139 336
Annen driftsinntekt		186 318	367 264
Sum inntekter		45 964 273	52 506 600
Kostnader			
Varekostnad	1	22 635 481	26 207 932
Lønnskostnad	2	20 408 936	18 652 596
Avskrivning av driftsmidler	3	568 552	513 450
Annen driftskostnad		5 308 031	5 444 111
Sum kostnader	8	48 921 000	50 818 089
Driftsresultat		-2 956 727	1 688 511
Finansinntekter og finanskostnader			
Annen renteinntekt		5 474	6 813
Annen finansinntekt		1 937	
Sum finansinntekter		7 410	6 813
Annen rentekostnad		103 806	395 814
Annen finanskostnad		157	
Sum finanskostnader		103 963	395 814
Netto finans		-96 553	-389 001
Ordinært resultat før skattekostnad		-3 053 280	1 299 510
Skattekostnad på ordinært resultat	5	-671 721	285 891
Ordinært resultat etter skattekostnad		-2 381 559	1 013 619
Årsresultat	7	-2 381 559	1 013 619
Årsresultat etter minoritetsinteresser		-2 381 559	1 013 619
Totalresultat		-2 381 559	1 013 619



Resultatregnskap

Beløp i: NOK	Note	2021	2020
Overføringer og disponeringer			
Avsatt til annen egenkapital			1 013 619
Overført fra annen egenkapital		-2 381 559	
Sum overføringer og disponeringer		-2 381 559	1 013 619



Balanse

Beløp i: NOK	Note	2021	2020
BALANSE - EIENDELER			
Anleggsmidler			
Immaterielle eiendeler			
Utsatt skattefordel	5	371 021	33 540
Sum immaterielle eiendeler		371 021	33 540
Varige driftsmidler			
Tomter, bygninger o.a. fast eiendom	3	30 881	40 633
Driftsløsøre, inventar o.a. utstyr	3	1 370 367	1 624 325
Sum varige driftsmidler	10	1 401 248	1 664 958
Finansielle anleggsmidler			
Investeringer i aksjer og andeler		5 500	5 500
Sum finansielle anleggsmidler		5 500	5 500
Sum anleggsmidler		1 777 769	1 703 998
Omløpsmidler			
Varer			
Lager av varer	10	532 991	577 641
Anlegg under arbeid	10		1 538 111
Sum varer	1	532 991	2 115 752
Fordringer			
Kundefordringer	1, 8, 9, 10	4 588 934	14 577 677
Andre kortsiktige fordringer		212 687	264 598
Konsernfordringer	9	3 200 854	1 309 082
Sum fordringer		8 002 475	16 151 357
Bankinnskudd, kontanter og lignende			
Bankinnskudd, kontanter o.l.	4	6 107 069	2 070 282
Sum bankinnskudd, kontanter og lignende		6 107 069	2 070 282
Sum omløpsmidler		14 642 534	20 337 391



Balanse

Beløp i: NOK	Note	2021	2020
SUM EIENDELER		16 420 303	22 041 389
BALANSE - EGENKAPITAL OG GJELD			
Egenkapital			
Innskutt egenkapital			
Aksjekapital	6	100 000	100 000
Beholdning av egne aksjer	6		
Annen innskutt egenkapital		1 284 482	177 450
Sum innskutt egenkapital		1 384 482	277 450
Opptjent egenkapital			
Annen egenkapital		5 697 847	8 079 406
Sum opptjent egenkapital		5 697 847	8 079 406
Sum egenkapital	7	7 082 329	8 356 856
Gjeld			
Langsiktig gjeld			
Utsatt skatt	5		
Annen langsiktig gjeld			
Gjeld til kredittinstitusjoner	10	694 022	4 796 968
Sum annen langsiktig gjeld		694 022	4 796 968
Sum langsiktig gjeld		694 022	4 796 968
Kortsiktig gjeld			
Leverandørgjeld		2 294 816	2 138 294
Betalbar skatt	5		108 200
Skyldig offentlige avgifter		1 920 633	2 508 520
Kortsiktig konserngjeld	9	838 500	966 000
Annen kortsiktig gjeld		3 590 004	3 166 552
Sum kortsiktig gjeld		8 643 953	8 887 566
Sum gjeld		9 337 975	13 684 533
SUM EGENKAPITAL OG GJELD		16 420 303	22 041 389



Balanse

Beløp i: NOK	Note	2021	2020
---------------------	-------------	-------------	-------------



Brønnøysundregistrene

ÅRSREGNSKAP FOR REGNSKAPSÅRET 2021 - GENERELL INFORMASJON

Journalnummer: 2022 458571

Enheten

Organisasjonsnummer: 980 440 044
Organisasjonsform: Aksjeselskap
Foretaksnavn: FISKEBECK HANDVERK AS
Forretningsadresse: Hans Væggers vei 18
9901 KIRKENES

Regnskapsår

Årsregnskapets periode: 01.01.2021 - 31.12.2021

Konsern

Morselskap i konsern: Nei

Regnskapsregler

Regler for små foretak benyttet: Ja
Benyttet ved utarbeidelsen av
årsregnskapet til selskapet: Regnskapslovens alminnelige regler

Årsregnskapet fastsatt av kompetent organ

Bekreftet av representant for selskapet: Fred Håkon Fiskebeck
Dato for fastsettelse av årsregnskapet: 13.06.2022

Grunnlag for avgivelse

År 2021: Årsregnskap er elektronisk innlevert.
År 2020: Tall er hentet fra elektronisk innlevert årsregnskap fra 2021.

Det er ikke krav til at årsregnskapet m.v. som sendes til Regnskapsregisteret er undertegnet. Kontrollen på at dette er utført ligger hos revisor/enhetens øverste organ. Sikkerheten ivaretas ved at innsender har rolle/rettighet for innsending av årsregnskapet via Altinn, og ved at det bekreftes at årsregnskapet er fastsatt av kompetent organ.

Brønnøysundregistrene, 20.06.2022



Organisasjonsnr: 980 440 044
FISKEBECK HANDVERK AS

RESULTATREGNSKAP

Beløp i: NOK	Note	2021	2020
RESULTATREGNSKAP			
Inntekter			
Salgsinntekt		45 777 955	52 139 336
Annen driftsinntekt	1, 9	186 318	367 264
Sum inntekter		45 964 273	52 506 600
Kostnader			
Varekostnad	1	22 635 481	26 207 932
Lønnskostnad	2	20 408 936	18 652 596
Avskrivning av driftsmidler	3	568 552	513 450
Annen driftskostnad		5 308 031	5 444 111
Sum kostnader	8	48 921 000	50 818 089
Driftsresultat		-2 956 727	1 688 511
Finansinntekter og finanskostnader			
Annen renteinntekt		5 474	6 813
Annen finansinntekt		1 937	
Sum finansinntekter		7 410	6 813
Annen rentekostnad		103 806	395 814
Annen finanskostnad		157	
Sum finanskostnader		103 963	395 814
Netto finans		-96 553	-389 001
Ordinært resultat før skattekostnad			
Skattekostnad på ordinært resultat	5	-671 721	285 891
Ordinært resultat etter skattekostnad		-2 381 559	1 013 619
Årsresultat	7	-2 381 559	1 013 619
Årsresultat etter minoritetsinteresser		-2 381 559	1 013 619
Totalresultat		-2 381 559	1 013 619
Overføringer og disponeringer			
Avsatt til annen egenkapital			1 013 619
Overført fra annen egenkapital		-2 381 559	
Sum overføringer og disponeringer		-2 381 559	1 013 619





Organisasjonsnr: 980 440 044
FISKEBECK HANDVERK AS

BALANSE

Beløp i: NOK	Note	2021	2020
BALANSE - EIENDELER			
Anleggsmidler			
Immaterielle eiendeler			
Utsatt skattefordel	5	371 021	33 540
Sum immaterielle eiendeler		371 021	33 540
Varige driftsmidler			
Tomter, bygninger o.a. fast eiendom	3	30 881	40 633
Driftsløsøre, inventar o. a. utstyr	3	1 370 367	1 624 325
Sum varige driftsmidler	10	1 401 248	1 664 958
Finansielle anleggsmidler			
Investeringer i aksjer og andeler		5 500	5 500
Sum finansielle anleggsmidler		5 500	5 500
Sum anleggsmidler		1 777 769	1 703 998
Omløpsmidler			
Varer			
Lager av varer	10	532 991	577 641
Anlegg under arbeid	10		1 538 111
Sum varer	1	532 991	2 115 752
Fordringer			
Kundefordringer	1, 8, 9,	4 588 934	14 577 677
Andre kortsiktige fordringer		212 687	264 598
Konsernfordringer	9	3 200 854	1 309 082
Sum fordringer		8 002 475	16 151 357
Bankinnskudd, kontanter og lignende			
Bankinnskudd, kontanter o. l.	4	6 107 069	2 070 282
Sum bankinnskudd, kontanter og lignende		6 107 069	2 070 282
Sum omløpsmidler		14 642 534	20 337 391
SUM EIENDELER		16 420 303	22 041 389
BALANSE - EGENKAPITAL OG GJELD			



Egenkapital			
Innskutt egenkapital			
Aksjekapital	6	100 000	100 000
Beholdning av egne aksjer	6		
Annen innskutt egenkapital		1 284 482	177 450
Sum innskutt egenkapital		1 384 482	277 450
Opptjent egenkapital			
Annen egenkapital		5 697 847	8 079 406
Sum opptjent egenkapital		5 697 847	8 079 406
Sum egenkapital	7	7 082 329	8 356 856
Gjeld			
Langsiktig gjeld			
Utsatt skatt	5		
Annen langsiktig gjeld			
Gjeld til			
kredittinstitusjoner	10	694 022	4 796 968
Sum annen langsiktig gjeld		694 022	4 796 968
Sum langsiktig gjeld		694 022	4 796 968
Kortsiktig gjeld			
Leverandørgjeld		2 294 816	2 138 294
Betalbar skatt	5		108 200
Skyldig offentlige avgifter		1 920 633	2 508 520
Kortsiktig konserngjeld	9	838 500	966 000
Annen kortsiktig gjeld		3 590 004	3 166 552
Sum kortsiktig gjeld		8 643 953	8 887 566
Sum gjeld		9 337 975	13 684 533
SUM EGENKAPITAL OG GJELD		16 420 303	22 041 389



Organisasjonsnr: 980 440 044
FISKEBECK HANDVERK AS

NOTEOPPLYSNINGER - SELSKAP - alle poster oppgitt i hele tall

Note

Antall aksjer og aksjeeiere

Note

Antall årsverk i regnskapsåret

Virksomheten har hatt følgende antall årsverk:
34.00

Omløpsmidler Startdato Sluttdato Endring

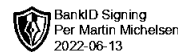
Skattemessig fremf.undersk. Startdato Sluttdato Endring

Kortsiktig gjeld Startdato Sluttdato Endring



Partnere:

Statsautorisert revisor Syver Tønnesen
Statsautorisert revisor Per M. Michelsen
Statsautorisert revisor Daniel Rypdal
Medlemmer i Den norske revisorforening



Til generalforsamlingen i Fiskebeck Handverk AS

UAVHENGIG REVISORS BERETNING

Konklusjon

Vi har revidert årsregnskapet for Fiskebeck Handverk AS som viser et underskudd på kr 2 381 559. Årsregnskapet består av balanse per 31. desember 2021, resultatregnskap for regnskapsåret avsluttet per denne datoen og noter til årsregnskapet, herunder et sammendrag av viktige regnskapsprinsipper.

Etter vår mening

- oppfyller årsregnskapet gjeldende lovkrav, og
- gir årsregnskapet et rettviseende bilde av selskapets finansielle stilling per 31. desember 2021 og av dets resultat for regnskapsåret avsluttet per denne datoen i samsvar med regnskapslovens regler og god regnskapsskikk i Norge.

Grunnlag for konklusjonen

Vi har gjennomført revisjonen i samsvar med de internasjonale revisjonsstandardene International Standards on Auditing (ISA-ene). Våre oppgaver og plikter i henhold til disse standardene er beskrevet i *Revisors oppgaver og plikter ved revisjon av årsregnskapet*. Vi er uavhengige av selskapet slik det kreves i lov og forskrift, og har overholdt våre øvrige etiske forpliktelser i samsvar med disse kravene. Etter vår oppfatning er innhentet revisjonsbevis tilstrekkelig og hensiktsmessig som grunnlag for vår konklusjon.

Ledelsens ansvar for årsregnskapet

Ledelsen er ansvarlig for å utarbeide årsregnskapet og for at det gir et rettviseende bilde i samsvar med regnskapslovens regler og god regnskapsskikk i Norge. Ledelsen er også ansvarlig for slik intern kontroll som den finner nødvendig for å kunne utarbeide et årsregnskap som ikke inneholder vesentlig feilinformasjon, verken som følge av misligheter eller utilsiktede feil.

Ved utarbeidelsen av årsregnskapet må ledelsen ta standpunkt til selskapets evne til fortsatt drift og opplyse om forhold av betydning for fortsatt drift. Forutsetningen om fortsatt drift skal legges til grunn for årsregnskapet så lenge det ikke er sannsynlig at virksomheten vil bli avviklet.

Besøksadresse:
Vekstsenteret
Olaf Helsets vei 6

Postadresse:
Postboks 150 Oppsal
0619 Oslo

Telefon:
23 38 38 38

Internett / E-post:
www.vekst-revisjon.no
revisor@vekst-revisjon.no

Organisasjonsnr:
960 132 734 MVA



Vekst Revisjon AS

Revisors oppgaver og plikter ved revisjonen av årsregnskapet

Vårt mål er å oppnå betryggende sikkerhet for at årsregnskapet som helhet ikke inneholder vesentlig feilinformasjon, verken som følge av misligheter eller utilsiktede feil, og å avgi en revisjonsberetning som inneholder vår konklusjon. Betryggende sikkerhet er en høy grad av sikkerhet, men ingen garanti for at en revisjon utført i samsvar med ISA-ene, alltid vil avdekke vesentlig feilinformasjon som eksisterer. Feilinformasjon kan oppstå som følge av misligheter eller utilsiktede feil. Feilinformasjon blir vurdert som vesentlig dersom den enkeltvis eller samlet med rimelighet kan forventes å påvirke økonomiske beslutninger som brukerne foretar basert på årsregnskapet.


For videre beskrivelse av revisors oppgaver og plikter vises det til <https://revisorforeningen.no/revisjonsberetninger>


Oslo, den 13.06 2022
Vekst Revisjon AS

Per M. Michelsen
Statsautorisert revisor
(Elektronisk signert dokument)



 BankID Signing
Frank Oscar Fiskebeck
2022-06-13

 BankID Signing
Fred Håkon Fiskebeck
2022-06-13

 BankID Signing
Mette Samuelson Fiskebeck
2022-06-13

Årsregnskap

2021

Fiskebeck Handverk AS

Org.nr. 980 440 044

Innhold:

Resultat

Balanse

Noter

Revisjonsberetning



Fiskebeck Handverk AS

Resultatregnskap

Driftsinntekter og driftskostnader	Note	2021	2020
Salgsinntekt	1, 9	45 777 955	52 139 336
Annen driftsinntekt		186 318	367 264
Sum driftsinntekter		45 964 273	52 506 600
Varekostnad	1	22 635 481	26 207 932
Lønnskostnad	2	20 408 936	18 652 596
Avskrivning av driftsmidler	3	568 552	513 450
Annen driftskostnad		5 308 031	5 444 111
Sum driftskostnader	8	48 921 000	50 818 089
Driftsresultat		-2 956 727	1 688 511
Finansinntekter og finanskostnader			
Annen renteinntekt		5 474	6 813
Annen finansinntekt		1 937	0
Annen rentekostnad		103 806	395 814
Annen finanskostnad		157	0
Resultat av finansposter		-96 553	-389 001
Ordinært resultat før skattekostnad		-3 053 280	1 299 510
Skattekostnad på ordinært resultat	5	-671 721	285 891
Ordinært resultat		-2 381 559	1 013 619
Årsresultat	7	-2 381 559	1 013 619
Overføringer			
Avsatt til annen egenkapital		0	1 013 619
Overført fra annen egenkapital		2 381 559	0
Sum overføringer		-2 381 559	1 013 619

**Fiskebeck Handverk AS****Balanse**

Eiendeler	Note	2021	2020
Anleggsmidler			
Utsatt skattefordel	5	371 021	33 540
Sum immaterielle eiendeler		371 021	33 540
Varige driftsmidler			
Tomter, bygninger o.a. fast eiendom	3	30 881	40 633
Driftsløsøre, inventar o.a. utstyr	3	1 370 367	1 624 325
Sum varige driftsmidler	10	1 401 248	1 664 958
Investeringer i aksjer og andeler		5 500	5 500
Sum finansielle anleggsmidler		5 500	5 500
Sum anleggsmidler		1 777 769	1 703 998
Omløpsmidler			
Lager av varer	10	532 991	577 641
Anlegg under arbeid	10	0	1 538 111
Sum varer	1	532 991	2 115 752
Fordringer			
Kundefordringer	1, 8, 9, 10	4 588 934	14 577 677
Andre kortsiktige fordringer		212 687	264 598
Konsernfordringer	9	3 200 854	1 309 082
Sum fordringer		8 002 475	16 151 357
Bankinnskudd, kontanter o.l.	4	6 107 069	2 070 282
Sum omløpsmidler		14 642 534	20 337 391
Sum eiendeler		16 420 303	22 041 389

**Fiskebeck Handverk AS**
Balanse

Egenkapital og gjeld	Note	2021	2020
Egenkapital			
Innskutt egenkapital			
Aksjekapital	6	100 000	100 000
Annen innskutt egenkapital		1 284 482	177 450
Sum innskutt egenkapital		1 384 482	277 450
Opptjent egenkapital			
Annen egenkapital		5 697 847	8 079 406
Sum opptjent egenkapital		5 697 847	8 079 406
Sum egenkapital	7	7 082 329	8 356 856
Gjeld			
Langsiktig gjeld			
Gjeld til kredittinstitusjoner	10	694 022	4 796 968
Sum langsiktig gjeld		694 022	4 796 968
Kortsiktig gjeld			
Leverandørgjeld		2 294 816	2 138 294
Betalbar skatt	5	0	108 200
Skyldig offentlige avgifter		1 920 633	2 508 520
Konserngjeld	9	838 500	966 000
Annen kortsiktig gjeld		3 590 004	3 166 552
Sum kortsiktig gjeld		8 643 953	8 887 566
Sum gjeld		9 337 975	13 684 533
Sum egenkapital og gjeld		16 420 303	22 041 389

Kirkenes, 13.06.2022
Styret i Fiskebeck Handverk AS

Fred Håkon Fiskebeck
styreleder/daglig leder

Frank Oscar Fiskebeck
styremedlem

Mette Samuelsen Fiskebeck
styremedlem



Fiskebeck Handverk AS

Noter til selskapsregnskap for 2021

Note 1 Regnskapsprinsipper

Hovedregel for vurdering og klassifisering av eiendeler og gjeld

Eiendeler bestemt til varig eie eller bruk er klassifisert som anleggsmidler. Andre eiendeler er klassifisert som omløpsmidler. Fordringer som skal tilbakebetales innen et år er klassifisert som omløpsmidler. Ved klassifisering av kortsiktig og langsiktig gjeld er tilsvarende kriterier lagt til grunn.

Anleggsmidler vurderes til anskaffelseskost, men nedskrives til virkelig verdi når verdifallet ikke forventes å være forbigående. Anleggsmidler med begrenset økonomisk levetid avskrives planmessig. Langsiktig lån balanseføres til nominelle verdier på etableringstidspunktet, og korrigeres ikke til virkelig verdi som følge av renteendringer.

Omløpsmidler vurderes til laveste av anskaffelseskost og virkelig verdi. Kortsiktig gjeld balanseføres til nominelt mottatt beløp på etableringstidspunktet, uten hensyn til senere renteendringer.

Driftsinntekter og kostnader

Inntektsføring skjer etter opptjeningsprinsippet som normalt vil være leveringstidspunktet for varer og tjenester. Kostnader medtas etter sammestillingsprinsippet, dvs. at kostnader medtas i samme periode som tilhørende inntekt inntektsføres.

Inntekter fra salg tjenester og langsiktige tilvirkningsprosjekter resultatføres i takt med prosjektets fullføringsgrad, når utfallet av transaksjonen kan estimeres på en pålitelig måte. Fremdriften måles som påløpte timer i forhold til totalt estimerte timer. Når transaksjonens utfall ikke kan estimeres pålitelig, vil kun inntekter tilsvarende påløpte projektkostnader inntektsføres. I den perioden det blir identifisert at et prosjekt vil gi et negativt resultat, vil det estimerte tapet på kontrakten bli resultatført i sin helhet.

Varige driftsmidler

Varige driftsmidler balanseføres og avskrives lineært over driftsmidlenes forventede levetid. Direkte vedlikehold av driftsmidler kostnadsføres løpende under driftskostnader. Påkostninger eller forbedringer tillegges kostpris og avskrives i takt med driftsmidlet. Skillet mellom vedlikehold og påkostning/forbedring regnes i forhold til driftsmidlets stand ved vår anskaffelse av driftsmidlet. Innredning i leide lokaler balanseføres og avskrives over leiekontraktens løpetid.

Utgifter til leie av driftsmidler kostnadsføres. Forskuddsbetalinger balanseføres som forskuddsbetalt kostnad, og fordeles over leieperioden.

Varer

Varer er vurdert til det laveste av anskaffelseskost og netto salgsverdi.

Fordringer

Kundefordringer og andre fordringer oppføres til pålydende etter fradrag for avsetning til forventet tap. Avsetningen til tap er gjort på grunnlag av individuell vurdering av fordringene. I tillegg er det foretatt en generell avsetning for å dekke tapsrisiko som ikke var kjent på vurderingstidspunktet.

Skatter

Skattekostnaden i resultatregnskapet omfatter både periodens betalbare skatt og endring i utsatt skatt/utsatt skattefordel. Utsatt skatt er beregnet med 22 % på grunnlag av de midlertidige forskjellene som eksisterer mellom regnskapsmessige og skattemessige verdier, samt ligningsmessig underskudd til fremføring ved utgangen av regnskapsåret. Skatteøkende og skattereduserende midlertidige forskjeller som reverseres eller kan reverseres i samme periode, er utlignet og netto ført..



Fiskebeck Handverk AS

Noter til selskapsregnskap for 2021

Note 2 Lønnskostnader, antall ansatte mv.

Lønnskostnader	2021	2020
Lønninger	18 571 659	17 163 614
Pensjonskostnader	1 265 724	1 231 760
Andre personalkostnader	571 553	257 222
Sum	20 408 936	18 652 596

Antall årsverk 34,0 31,5

Pensjoner:

Selskapet er pliktig til å ha tjenestepensjonsordning etter lov om obligatorisk tjenestepensjon. Selskapets pensjonsordning tilfredsstiller kravene i denne lov.

Selskapets innskuddsbaserte pensjonsordning omfatter samtlige ansatte.

Note 3 Anleggsmidler

	Bygninger	Driftsløsøre	Sum
Anskaffelseskost 1.1.2021	165 531	9 893 631	10 059 162
Tilgang i året	0	589 533	589 533
Avgang i året	0	-325 362	-325 362
Anskaffelseskost 31.12.2021	165 531	10 157 802	10 323 333
Akk. avskrivninger 1.1.2021	124 898	8 269 306	8 394 204
Periodens avskrivninger	9 752	558 800	568 552
Avgang	0	-40 671	-40 671
Akk. avskrivninger 31.12.2021	134 650	8 787 435	8 922 085
Bokført verdi 31.12.2021	30 881	1 370 367	1 401 248

Note 4 Bankmidler

Bundne bankmidler	2021	2020
Skattetrekkkonto	634 801	722 159
Sum	634 801	722 159



Fiskebeck Handverk AS

Noter til selskapsregnskap for 2021

Note 5 Skatt

Årets skattekostnad	2021	2020
Resultatført skatt på ordinært resultat:		
Betalbar skatt	0	320 720
Endring i utsatt skattefordel	-671 721	-34 829
Skattekostnad ordinært resultat	-671 721	285 891
Skattepliktig inntekt:		
Ordinært resultat før skatt	-3 053 280	1 299 510
Permanente forskjeller	0	0
Endring i midlertidige forskjeller	232 682	158 349
Mottatt konsernbidrag	1 519 272	0
Avgitt konsernbidrag	0	-966 000
Anvendelse av fremførbart underskudd	0	-41
Skattepliktig inntekt	-1 301 326	491 818
Betalbar skatt i balansen:		
Betalbar skatt på årets resultat	-334 240	320 720
Betalbar skatt på avgitt konsernbidrag	0	-212 520
Betalbar skatt på mottatt konsernbidrag	334 240	0
Sum betalbar skatt i balansen	0	108 200

Skatteeffekten av midlertidige forskjeller og underskudd til fremføring som har gitt opphav til utsatt skatt og utsatte skattefordeler, spesifisert på typer av midlertidige forskjeller

	2021	2020	Endring
Varige driftsmidler	-317 800	-159 851	157 948
Fordringer	-67 336	7 398	74 734
Sum	-385 135	-152 453	232 682
Akkumulert fremførbart underskudd	-1 301 326	0	1 301 326
Grunnlag for utsatt skattefordel	-1 686 461	-152 453	1 534 008
Utsatt skattefordel (22 %)	-371 022	-33 540	337 482

Note 6 Aksjonærer

Aksjekapitalen i Fiskebeck Handverk AS pr. 31.12 består av:

	Antall	Pålydende	Bokført
Ordinære aksjer	100	1 000,0	100 000
Sum	100		100 000

Eierstruktur

De største aksjonærene i % pr. 31.12 var:

	Ordinære	Eierandel	Stemmeandel
Fiskebeck Holding AS	100	100,0	100,0



Fiskebeck Handverk AS

Noter til selskapsregnskap for 2021

Note 7 Egenkapital

	Aksjekapital	Annen innskutt egenkapital	Annen egenkapital	Sum egenkapital
Egenkapital Pr. 01.01.2021	100 000	177 450	8 079 406	8 356 856
Feil mottatt konsernbidrag 2019		-78 000	0	-78 000
Årets resultat			-2 381 559	-2 381 559
Konsernbidrag		1 185 032	0	1 185 032
Pr. 31.12.2021	100 000	1 284 482	5 697 847	7 082 329

Note 8 Kundefordringer

	2021	2020
Kundefordringer til pålydende	4 658 934	14 597 677
Avsetning til tap	70 000	20 000
Balanseført verdi av kundefordringer 31.12	4 588 934	14 577 677

Kostnadsført tap er klassifisert som annen driftskostnad i regnskapet.

Note 9 Transaksjoner med nærstående

	2021	2020
Fordringer på selskap i samme konsern		
Mottatt, ikke utbetalt konsernbidrag	1 519 272	227 500
Lån til Fiskebeck Holding AS	1 681 582	1 081 582
Sum	3 200 854	1 309 082
Gjeld til selskap i samme konsern		
Avgitt, ikke utbetalt konsernbidrag	0	966 000
Gjeld til Toklebakken AS	838 500	0
Sum	838 500	966 000
Transaksjoner med nærstående		
Salg varer og tjenester	22 196 694	9 852 998
Kundefordringer	3 330 358	1 881 524



Fiskebeck Handverk AS

Noter til selskapsregnskap for 2021

Note 10 Pantstillelser og garantier

	31.12.2021	31.12.2020
Pantsikret gjeld, pantstillelser og garantier		
Langsiktig gjeld til kredittinstitusjoner	694 022	1 477 500
Sum	694 022	1 477 500

Regnskapsført verdi av pantsikrede eiendeler

Andre driftsmidler	1 401 248	1 664 958
Varer	532 991	577 641
Kundefordringer	4 588 934	14 577 677
Sum	6 523 173	16 820 276

DnB Bank ASA har tinglyst pant i driftsmidler og varelager hver på kr 2 mill, samt tinglyst factoringavtale på 2 mill.

Stilte/løpende garantier *)	2021	2020
Garantier	2 454 190	2 212 547

*) Selskapets kontrakter er ofte i hht NS8405/8407 som krever at det stilles sikkerhet overfor kunden for normalt 7,5-10% av kontraktsummen (inkl. merverdiavgift) i byggeperioden frem til overtagelse som deretter reduseres til 3 % i reklamasjonstiden som er normalt 3-5 år. Selskapet har gjennom forsikringsselskapet stillet ovennevnte garantier og beløpet garantier er den forpliktelsen selskapet har forsikret pr. 31.12.