



ÅRSREGNSKAPET FOR REGNSKAPSÅRET 2023 - GENERELL INFORMASJON

Enheten

Organisasjonsnummer:	924 682 817
Organisasjonsform:	Aksjeselskap
Foretaksnavn:	H-3 HOLDING AS
Forretningsadresse:	Setskogveien 1492 1954 SETSKOG

Regnskapsår

Årsregnskapets periode:	01.01.2023 - 31.12.2023
-------------------------	-------------------------

Konsern

Mørselskap i konsern:	Ja
Konsernregnskap lagt ved:	Ja

Regnskapsregler

Regler for små foretak benyttet:	Ja
Benyttet ved utarbeidelsen av årsregnskapet til selskapet:	Regnskapslovens alminnelige regler
Benyttet ved utarbeidelsen av årsregnskapet til konsernet:	Regnskapslovens alminnelige regler

Årsregnskapet fastsatt av kompetent organ

Bekreftet av representant for selskapet:	Erik Heggedal
Dato for fastsettelse av årsregnskapet:	30.06.2024

Grunnlag for avgivelse

År 2023: Årsregnskapet er elektronisk innlevert
År 2022: Tall er hentet fra elektronisk innlevert årsregnskap fra 2023

Det er ikke krav til at årsregnskapet m.v. som sendes til Regnskapsregisteret er undertegnet. Kontrollen på at dette er utført ligger hos revisor/enhetens øverste organ. Sikkerheten ivaretas ved at innsender har rolle/rettighet for innsending av årsregnskapet via Altinn, og ved at det bekreftes at årsregnskapet er fastsatt av kompetent organ.

Brønnøysundregistrene, 21.05.2025



Resultatregnskap

Beløp i: NOK	Note	2023	2022
RESULTATREGNSKAP			
Kostnader			
Annen driftskostnad		111 480	125 795
Sum kostnader		111 480	125 795
Driftsresultat		-111 480	-125 795
Finansinntekter og finanskostnader			
Annen finansinntekt		600 000	600 000
Sum finansinntekter		600 000	600 000
Netto finans		600 000	600 000
Ordinært resultat før skattekostnad		488 520	474 205
Skattekostnad på resultat	2	-24 526	-27 674
Ordinært resultat etter skattekostnad		513 046	501 879
Årsresultat		513 046	501 879
Årsresultat etter minoritetsinteresser		513 046	501 879
Totalresultat		513 046	501 879
Overføringer og disponeringer			
Ordinært utbytte		600 000	600 000
Overført fra annen egenkapital		-86 954	-98 121
Sum overføringer og disponeringer	3	513 046	501 879



Balanse

Beløp i: NOK	Note	2023	2022
BALANSE - EIENDELER			
Anleggsmidler			
Immaterielle eiendeler			
Utsatt skattefordel	2	58 307	33 781
Sum immaterielle eiendeler		58 307	33 781
Finansielle anleggsmidler			
Investering i datterselskap	4	17 541 119	17 541 119
Investering i annet foretak i samme konsern	4		
Lån til foretak i samme konsern	5	300 000	300 000
Investeringer i tilknyttet selskap	4		
Lån til tilknyttet selskap og felles kontrollert virksomhet	5		
Investeringer i aksjer og andeler	4	593 888	593 888
Andre langsiktige fordringer		35 611	
Sum finansielle anleggsmidler		18 470 618	18 435 007
Sum anleggsmidler		18 528 925	18 468 788
Omløpsmidler			
Varer			
Fordringer			
Andre kortsiktige fordringer		600 000	600 000
Konsernfordringer	5		
Sum fordringer		600 000	600 000
Bankinnskudd, kontanter og lignende			
Bankinnskudd, kontanter o.l.		429 357	576 448
Sum bankinnskudd, kontanter og lignende		429 357	576 448
Sum omløpsmidler		1 029 357	1 176 448
SUM EIENDELER		19 558 282	19 645 236

BALANSE - EGENKAPITAL OG GJELD



Balanse

Beløp i: NOK	Note	2023	2022
Egenkapital			
Innskutt egenkapital			
Aksjekapital	3, 6	60 000	60 000
Beholdning av egne aksjer	3, 6		
Overkurs	3	17 476 760	17 476 760
Annen innskutt egenkapital	3	-5 570	-5 570
Sum innskutt egenkapital		17 531 190	17 531 190
Opptjent egenkapital			
Annen egenkapital	3	798 845	885 799
Udekket tap	3		
Sum opptjent egenkapital		798 845	885 799
Sum egenkapital		18 330 035	18 416 989
Gjeld			
Langsiktig gjeld			
Utsatt skatt	2		
Annen langsiktig gjeld			
Langsiktig konserngjeld	5		
Sum langsiktig gjeld		0	0
Kortsiktig gjeld			
Betalbar skatt	2		
Utbytte		600 000	600 000
Kortsiktig konserngjeld	5	593 888	593 888
Annen kortsiktig gjeld		34 359	34 359
Sum kortsiktig gjeld		1 228 247	1 228 247
Sum gjeld		1 228 247	1 228 247
SUM EGENKAPITAL OG GJELD		19 558 282	19 645 236



Konsernets resultatregnskap

Beløp i: NOK	Note	2023	2022
RESULTATREGNSKAP			
Inntekter			
Salgsinntekt	1	76 354 838	88 510 652
Annen driftsinntekt		2 844 260	3 775 477
Sum inntekter		79 199 099	92 286 129
Kostnader			
Varekostnad		20 010 507	42 513 045
Lønnskostnad	2	21 520 855	18 740 597
Avskrivning av driftsmidler og immaterielle eiendeler	4, 5	12 371 744	7 940 512
Annen driftskostnad		23 931 061	26 194 754
Sum kostnader		77 834 168	95 388 908
Driftsresultat		1 364 931	-3 102 779
Finansinntekter og finanskostnader			
Annen renteinntekt		181 676	2 369
Annen finansinntekt			39 776
Sum finansinntekter		181 676	42 145
Annen rentekostnad		2 372 420	684 596
Annen finanskostnad			98 300
Sum finanskostnader		2 372 420	782 896
Netto finans		-2 190 744	-740 751
Ordinært resultat før skattekostnad		-825 812	-3 843 529
Skattekostnad på ordinært resultat	3	-65 082	-463 307
Ordinært resultat etter skattekostnad		-760 730	-3 380 222
Årsresultat	10	-760 730	-3 380 222
Årsresultat etter minoritetsinteresser		-760 730	-3 380 222
Totalresultat		-760 730	-3 380 222



Konsernets balanse

Beløp i: NOK	Note	2023	2022
BALANSE - EIENDELER			
Anleggsmidler			
Immaterielle eiendeler			
Konsesjoner, patenter o.l.	4, 5		
Utsatt skattefordel	3	605 366	540 284
Goodwill	4, 5		
Sum immaterielle eiendeler		605 366	540 284
Varige driftsmidler			
Tomter, bygninger o.a. fast eiendom		19 954 037	8 300 741
Maskiner og anlegg		36 312 581	23 434 765
Driftsløsøre, inventar o.a. utstyr		7 713 531	7 740 051
Sum varige driftsmidler	4, 5	63 980 149	39 475 557
Finansielle anleggsmidler			
Investeringer i aksjer og andeler	6	593 888	593 888
Andre langsiktige fordringer		2 063 361	487 750
Sum finansielle anleggsmidler		2 657 249	1 081 638
Sum anleggsmidler		67 242 764	41 097 479
Omløpsmidler			
Varer			
Fordringer			
Kundefordringer		20 049 682	17 029 254
Andre kortsiktige fordringer		1 026 964	1 488 415
Sum fordringer	7, 11	21 076 646	18 517 669
Investeringer			
Aksjer og andeler i foretak i samme konsern	6		
Markedsbaserte aksjer	6		
Bankinnskudd, kontanter og lignende			
Bankinnskudd, kontanter o.l.	8	2 983 906	13 121 432
Sum bankinnskudd, kontanter og lignende		2 983 906	13 121 432



Konsernets balanse

Beløp i: NOK	Note	2023	2022
Sum omløpsmidler		24 060 552	31 639 101
SUM EIENDELER		91 303 316	72 736 580
BALANSE - EGENKAPITAL OG GJELD			
Egenkapital			
Innskutt egenkapital			
Aksjekapital	9	60 000	60 000
Beholdning av egne aksjer	9		
Overkurs		17 476 760	17 476 760
Annen innskutt egenkapital		-5 570	-5 570
Sum innskutt egenkapital		17 531 190	17 531 190
Opptjent egenkapital			
Annen egenkapital		4 074 111	5 400 189
Udisponert resultat			
Sum opptjent egenkapital		4 074 111	5 400 189
Sum egenkapital	10	21 605 301	22 931 379
Gjeld			
Langsiktig gjeld			
Utsatt skatt	3		
Annen langsiktig gjeld			
Gjeld til kredittinstitusjoner		57 764 285	32 893 211
Sum annen langsiktig gjeld		57 764 285	32 893 211
Sum langsiktig gjeld		57 764 285	32 893 211
Kortsiktig gjeld			
Leverandørgjeld		7 074 653	10 103 588
Betalbar skatt	3		
Skyldig offentlige avgifter		1 620 079	2 364 098
Utbytte		600 000	600 000
Annen kortsiktig gjeld		2 638 997	3 844 303



Konsernets balanse

Beløp i: NOK	Note	2023	2022
Sum kortsiktig gjeld		11 933 730	16 911 990
Sum gjeld		69 698 015	49 805 201
SUM EGENKAPITAL OG GJELD		91 303 316	72 736 580
POSTER UTENOM BALANSEN			
Garantistillelser	12		



Brønnøysundregistrene

ÅRSREGNSKAP FOR REGNSKAPSÅRET 2023 - GENERELL INFORMASJON

Journalnummer: 2024 662101

Enheten

Organisasjonsnummer: 924 682 817
Organisasjonsform: Aksjeselskap
Foretaksnavn: H-3 HOLDING AS
Forretningsadresse: Setskogveien 1492
1954 SETSKOG

Regnskapsår

Årsregnskapets periode: 01.01.2023 - 31.12.2023

Konsern

Morselskap i konsern: Ja
Konsernregnskap lagt ved: Ja

Regnskapsregler

Regler for små foretak benyttet: Ja
Benyttet ved utarbeidelsen av
årsregnskapet til selskapet: Regnskapslovens alminnelige regler
Benyttet ved utarbeidelsen av
årsregnskapet til konsernet: Regnskapslovens alminnelige regler

Årsregnskapet fastsatt av kompetent organ

Bekreftet av representant for selskapet: Erik Heggedal
Dato for fastsettelse av årsregnskapet: 30.06.2024

Grunnlag for avgivelse

År 2023: Årsregnskap er elektronisk innlevert.
År 2022: Tall er hentet fra elektronisk innlevert årsregnskap fra 2023.

Det er ikke krav til at årsregnskapet m.v. som sendes til Regnskapsregisteret er undertegnet. Kontrollen på at dette er utført ligger hos revisor/enhetens øverste organ. Sikkerheten ivaretas ved at innsender har rolle/rettighet for innsending av årsregnskapet via Altinn, og ved at det bekreftes at årsregnskapet er fastsatt av kompetent organ.

Brønnøysundregistrene, 12.08.2024



Organisasjonsnr: 924 682 817
H-3 HOLDING AS

RESULTATREGNSKAP

Beløp i: NOK	Note	2023	2022
RESULTATREGNSKAP			
Kostnader			
Annen driftskostnad		111 480	125 795
Sum kostnader		111 480	125 795
Driftsresultat		-111 480	-125 795
Finansinntekter og finanskostnader			
Annen finansinntekt		600 000	600 000
Sum finansinntekter		600 000	600 000
Netto finans		600 000	600 000
Ordinært resultat før skattekostnad		488 520	474 205
Skattekostnad på resultat	2	-24 526	-27 674
Ordinært resultat etter skattekostnad		513 046	501 879
Årsresultat		513 046	501 879
Årsresultat etter minoritetsinteresser		513 046	501 879
Totalresultat		513 046	501 879
Overføringer og disponeringer			
Ordinært utbytte		600 000	600 000
Overført fra annen egenkapital		-86 954	-98 121
Sum overføringer og disponeringer	3	513 046	501 879



Organisasjonsnr: 924 682 817
H-3 HOLDING AS

BALANSE

Beløp i: NOK	Note	2023	2022
BALANSE - EIENDELER			
Anleggsmidler			
Immaterielle eiendeler			
Utsatt skattefordel	2	58 307	33 781
Sum immaterielle eiendeler		58 307	33 781
Finansielle anleggsmidler			
Investering i datterselskap	4	17 541 119	17 541 119
Investering i annet foretak i samme konsern	4		
Lån til foretak i samme konsern	5	300 000	300 000
Investeringer i tilknyttet selskap	4		
Lån til tilknyttet selskap og felles kontrollert virksomhet	5		
Investeringer i aksjer og andeler	4	593 888	593 888
Andre langsiktige fordringer		35 611	
Sum finansielle anleggsmidler		18 470 618	18 435 007
Sum anleggsmidler		18 528 925	18 468 788
Omløpsmidler			
Varer			
Fordringer			
Andre kortsiktige fordringer		600 000	600 000
Konsernfordringer	5		
Sum fordringer		600 000	600 000
Bankinnskudd, kontanter og lignende			
Bankinnskudd, kontanter o. l.		429 357	576 448
Sum bankinnskudd, kontanter og lignende		429 357	576 448
Sum omløpsmidler		1 029 357	1 176 448
SUM EIENDELER		19 558 282	19 645 236
BALANSE - EGENKAPITAL OG GJELD			



Egenkapital			
Innskutt egenkapital			
Aksjekapital	3, 6	60 000	60 000
Beholdning av egne aksjer	3, 6		
Overkurs	3	17 476 760	17 476 760
Annen innskutt egenkapital	3	-5 570	-5 570
Sum innskutt egenkapital		17 531 190	17 531 190
Opptjent egenkapital			
Annen egenkapital	3	798 845	885 799
Udekket tap	3		
Sum opptjent egenkapital		798 845	885 799
Sum egenkapital		18 330 035	18 416 989
Gjeld			
Langsiktig gjeld			
Utsatt skatt	2		
Annen langsiktig gjeld			
Langsiktig konserngjeld	5		
Sum langsiktig gjeld		0	0
Kortsiktig gjeld			
Betalbar skatt	2		
Utbytte		600 000	600 000
Kortsiktig konserngjeld	5	593 888	593 888
Annen kortsiktig gjeld		34 359	34 359
Sum kortsiktig gjeld		1 228 247	1 228 247
Sum gjeld		1 228 247	1 228 247
SUM EGENKAPITAL OG GJELD		19 558 282	19 645 236



Organisasjonsnr: 924 682 817
H-3 HOLDING AS

KONSERNRESULTATREGNSKAP

Beløp i: NOK	Note	2023	2022
RESULTATREGNSKAP			
Inntekter			
Salgsinntekt	1	76 354 838	88 510 652
Annen driftsinntekt		2 844 260	3 775 477
Sum inntekter		79 199 099	92 286 129
Kostnader			
Varekostnad		20 010 507	42 513 045
Lønnskostnad	2	21 520 855	18 740 597
Avskrivning av driftsmidler og immaterielle eiendeler	4, 5	12 371 744	7 940 512
Annen driftskostnad		23 931 061	26 194 754
Sum kostnader		77 834 168	95 388 908
Driftsresultat		1 364 931	-3 102 779
Finansinntekter og finanskostnader			
Annen renteinntekt		181 676	2 369
Annen finansinntekt			39 776
Sum finansinntekter		181 676	42 145
Annen rentekostnad		2 372 420	684 596
Annen finanskostnad			98 300
Sum finanskostnader		2 372 420	782 896
Netto finans		-2 190 744	-740 751
Ordinært resultat før skattekostnad			
Skattekostnad på ordinært resultat	3	-65 082	-463 307
Ordinært resultat etter skattekostnad		-760 730	-3 380 222
Årsresultat	10	-760 730	-3 380 222
Årsresultat etter minoritetsinteresser		-760 730	-3 380 222
Totalresultat		-760 730	-3 380 222



Organisasjonsnr: 924 682 817
H-3 HOLDING AS

KONSERNBALANSE

Beløp i: NOK	Note	2023	2022
BALANSE - EIENDELER			
Anleggsmidler			
Immaterielle eiendeler			
Konsesjoner, patenter o.l.	4, 5		
Utsatt skattefordel	3	605 366	540 284
Goodwill	4, 5		
Sum immaterielle eiendeler		605 366	540 284
Varige driftsmidler			
Tomter, bygninger o.a. fast eiendom		19 954 037	8 300 741
Maskiner og anlegg		36 312 581	23 434 765
Driftsløsøre, inventar o. a. utstyr		7 713 531	7 740 051
Sum varige driftsmidler	4, 5	63 980 149	39 475 557
Finansielle anleggsmidler			
Investeringer i aksjer og andeler	6	593 888	593 888
Andre langsiktige fordringer		2 063 361	487 750
Sum finansielle anleggsmidler		2 657 249	1 081 638
Sum anleggsmidler		67 242 764	41 097 479
Omløpsmidler			
Varer			
Fordringer			
Kundefordringer		20 049 682	17 029 254
Andre kortsiktige fordringer		1 026 964	1 488 415
Sum fordringer	7, 11	21 076 646	18 517 669
Investeringer			
Aksjer og andeler i foretak i samme konsern	6		
Markedsbaserte aksjer	6		
Bankinnskudd, kontanter og lignende			
Bankinnskudd, kontanter o. l.	8	2 983 906	13 121 432
Sum bankinnskudd, kontanter og lignende		2 983 906	13 121 432
Sum omløpsmidler		24 060 552	31 639 101



SUM EIENDELER		91 303 316	72 736 580
BALANSE - EGENKAPITAL OG GJELD			
Egenkapital			
Innskutt egenkapital			
Aksjekapital	9	60 000	60 000
Beholdning av egne aksjer	9		
Overkurs		17 476 760	17 476 760
Annen innskutt egenkapital		-5 570	-5 570
Sum innskutt egenkapital		17 531 190	17 531 190
Opptjent egenkapital			
Annen egenkapital		4 074 111	5 400 189
Udisponert resultat			
Sum opptjent egenkapital		4 074 111	5 400 189
Sum egenkapital	10	21 605 301	22 931 379
Gjeld			
Langsiktig gjeld			
Utsatt skatt	3		
Annen langsiktig gjeld			
Gjeld til kredittinstitusjoner		57 764 285	32 893 211
Sum annen langsiktig gjeld		57 764 285	32 893 211
Sum langsiktig gjeld		57 764 285	32 893 211
Kortsiktig gjeld			
Leverandørgjeld		7 074 653	10 103 588
Betalbar skatt	3		
Skyldig offentlige avgifter		1 620 079	2 364 098
Utbytte		600 000	600 000
Annen kortsiktig gjeld		2 638 997	3 844 303
Sum kortsiktig gjeld		11 933 730	16 911 990
Sum gjeld		69 698 015	49 805 201
SUM EGENKAPITAL OG GJELD		91 303 316	72 736 580
POSTER UTENOM BALANSEN			
Garantistillelser	12		



Organisasjonsnr: 924 682 817
H-3 HOLDING AS

NOTEOPPLYSNINGER - SELSKAP - alle poster oppgitt i hele tall

Note

1

Antall årsverk i regnskapsåret
0.00

Sum Beløp

Balanseført verdi 31.12. Varige driftsmidler Immaterielle eiend.

Konsernregnskap

Morselskapet sitt navn

Forretningskontor for morselskapet

Begrunnelse for at datterselskap er utelatt fra konsolideringen

Samlet beløp - tilknyttet selskap Årets Fjorårets

Samlet beløp - foretak i samme konsern Årets Fjorårets

Samlet beløp - foretak i samme konsern Årets Fjorårets

Samlet beløp - felles kontrollert virksomhet Årets Fjorårets

Pantstillelse Beløp

Beholdning av egne aksjer Antall Pålydende Andel av aksjek.



Organisasjonsnr: 924 682 817
H-3 HOLDING AS

NOTEOPPLYSNINGER - KONSERN

- alle poster oppgitt i hele tall



Furusethgata 10
2050 Jessheim
www.bdo.no

Uavhengig revisors beretning

Til generalforsamlingen i H-3 Holding AS

Konklusjon

Vi har revidert årsregnskapet for H-3 Holding AS.

Årsregnskapet består av:

- Selskapsregnskapet, som består av balanse per 31. desember 2023, resultatregnskap og kontantstrømoppstilling for regnskapsåret avsluttet per denne datoen og noter, herunder et sammendrag av viktige regnskapsprinsipper, og
- Konsernregnskapet, som består av balanse per 31. desember 2023, resultatregnskap og kontantstrømoppstilling for regnskapsåret avsluttet per denne datoen og noter, herunder et sammendrag av viktige regnskapsprinsipper.

Etter vår mening:

- Oppfyller årsregnskapet gjeldende lovkrav
- Gir selskapsregnskapet et rettviseende bilde av selskapets finansielle stilling per 31. desember 2023 og av dets resultater og kontantstrømmer for regnskapsåret som ble avsluttet per denne datoen i samsvar med regnskapslovens regler og god regnskapskikk i Norge, og
- Gir konsernregnskapet et rettviseende bilde av konsernets finansielle stilling per 31. desember 2023 og av dets resultater og kontantstrømmer for regnskapsåret som ble avsluttet per denne datoen i samsvar med regnskapslovens regler og god regnskapskikk i Norge.

Grunnlag for konklusjonen

Vi har gjennomført revisjonen i samsvar med International Standards on Auditing (ISA-ene). Våre oppgaver og plikter i henhold til disse standardene er beskrevet nedenfor under Revisors oppgaver og plikter ved revisjonen av årsregnskapet. Vi er uavhengige av selskapet og konsernet i samsvar med kravene i relevante lover og forskrifter i Norge og International Code of Ethics for Professional Accountants (inkludert internasjonale uavhengighetsstandarder) utstedt av International Ethics Standards Board for Accountants (IESBA-reglene), og vi har overholdt våre øvrige etiske forpliktelser i samsvar med disse kravene. Innhentet revisjonsbevis er etter vår vurdering tilstrekkelig og hensiktsmessig som grunnlag for vår konklusjon.

Annen informasjon

Styret (ledelsen) er ansvarlig for annen informasjon. Annen informasjon består av årsberetningen. Vår konklusjon om årsregnskapet ovenfor dekker ikke annen informasjon.

I forbindelse med revisjonen av årsregnskapet er det vår oppgave å lese annen informasjon. Formålet er å vurdere hvorvidt det foreligger vesentlig inkonsistens mellom annen informasjon og årsregnskapet og den kunnskap vi har opparbeidet oss under revisjonen av årsregnskapet, eller hvorvidt informasjon i annen informasjon ellers fremstår som vesentlig feil. Vi har plikt til å rapportere dersom annen informasjon fremstår som vesentlig feil. Vi har ingenting å rapportere i så henseende.

Konklusjon om årsberetningen

Basert på kunnskapen vi har opparbeidet oss i revisjonen, mener vi at årsberetningen

- er konsistent med årsregnskapet og
- inneholder de opplysninger som skal gis i henhold til gjeldende lovkrav.



Vår uttalelse om årsberetningen gjelder tilsvarende for redegjørelse om samfunnsansvar.

Styrets ansvar for årsregnskapet

Styret (ledelsen) er ansvarlig for å utarbeide årsregnskapet og for at det gir et rettviseende bilde i samsvar med regnskapslovens regler og god regnskapskikk i Norge. Ledelsen er også ansvarlig for slik intern kontroll som den finner nødvendig for å kunne utarbeide et årsregnskap som ikke inneholder vesentlig feilinformasjon, verken som følge av misligheter eller utilsiktede feil.

Ved utarbeidelsen av årsregnskapet må ledelsen ta standpunkt til selskapets og konsernets evne til fortsatt drift og opplyse om forhold av betydning for fortsatt drift. Forutsetningen om fortsatt drift skal legges til grunn for årsregnskapet så lenge det ikke er sannsynlig at virksomheten vil bli avviklet.

Revisors oppgaver og plikter ved revisjonen av årsregnskapet

Vårt mål er å oppnå betryggende sikkerhet for at årsregnskapet som helhet ikke inneholder vesentlig feilinformasjon, verken som følge av misligheter eller utilsiktede feil, og å avgi en revisjonsberetning som inneholder vår konklusjon. Betryggende sikkerhet er en høy grad av sikkerhet, men ingen garanti for at en revisjon utført i samsvar med ISA-ene, alltid vil avdekke vesentlig feilinformasjon. Feilinformasjon kan oppstå som følge av misligheter eller utilsiktede feil. Feilinformasjon er å anse som vesentlig dersom den enkeltvis eller samlet med rimelighet kan forventes å påvirke de økonomiske beslutningene som brukerne foretar på grunnlag av årsregnskapet.

For videre beskrivelse av revisors oppgaver og plikter vises det til:
<https://revisorforeningen.no/revisjonsberetninger>

BDO AS

Elisabeth Moum
statsautorisert revisor
(elektronisk signert)

Penneo Dokumentnr: YS2LZ-EA6P-P8GCC-BJYV7-ZX6ZJ-ZESMP



PENNEO

Signaturene i dette dokumentet er juridisk bindende. Dokument signert med "Penneo™ - sikker digital signatur". De signerende parter sin identitet er registrert, og er listet nedenfor.

"Med min signatur bekrefter jeg alle datoer og innholdet i dette dokument."

Moum, Elisabeth

Partner

På vegne av: BDO AS

Serienummer: no_bankid:9578-5999-4-1980801

IP: 188.95.xxx.xxx

2024-06-24 12:35:28 UTC



Moum, Elisabeth

Statsautorisert revisor

På vegne av: BDO AS

Serienummer: no_bankid:9578-5999-4-1980801

IP: 188.95.xxx.xxx

2024-06-24 12:35:28 UTC



Penneo Dokumentnøkkel: YS2LZ-EA6P-PBGCC-BJY7-ZX62J-ZESMP

Dokumentet er signert digitalt, med **Penneo.com**. Alle digitale signatur-data i dokumentet er sikret og validert av den datamaskin-utregnede hash-verdien av det opprinnelige dokument. Dokumentet er låst og tids-stemplet med et sertifikat fra en betrodd tredjepart. All kryptografisk bevis er integrert i denne PDF, for fremtidig validering (hvis nødvendig).

Hvordan bekrefter at dette dokumentet er originalen?

Dokumentet er beskyttet av ett Adobe CDS sertifikat. Når du åpner dokumentet i

Adobe Reader, skal du kunne se at dokumentet er sertifisert av **Penneo e-signature service <penneo@penneo.com>**. Dette garanterer at innholdet i dokumentet ikke har blitt endret.

Det er lett å kontrollere de kryptografiske beviser som er lokalisert inne i dokumentet, med Penneo validator - <https://penneo.com/validator>



Konsernregnskap 2023

H-3 Holding AS

Penneo Dokumentnøkkel: XZOH3-PYMTZ-GM75P-SG3NT-Z7QPV-5ZUES



Resultatregnskap

H-3 Holding AS

Driftsinntekter og driftskostnader	Note	2023	2022
Salgsinntekt	1	76 354 838	88 510 652
Annen driftsinntekt		2 844 260	3 775 477
Sum driftsinntekter		79 199 099	92 286 129
Varekostnad		20 010 507	42 513 045
Lønnskostnad	2	21 520 855	18 740 597
Avskrivning av driftsmidler og immaterielle eiendeler	4, 5	12 371 744	7 940 512
Annen driftskostnad		23 931 061	26 194 754
Sum driftskostnader		77 834 168	95 388 908
Driftsresultat		1 364 931	-3 102 779
Finansinntekter og finanskostnader			
Annen renteinntekt		181 676	2 369
Annen finansinntekt		0	39 776
Annen rentekostnad		2 372 420	684 596
Annen finanskostnad		0	98 300
Resultat av finansposter		-2 190 744	-740 751
Ordinært resultat før skattekostnad		-825 812	-3 843 529
Skattekostnad på ordinært resultat	3	-65 082	-463 307
Årsresultat	10	-760 730	-3 380 222

Penneo Dokumentnøkkel: XZOH3-PYMTZ-GM75P-SG3N1-Z7QPV-5ZUES



Balanse H-3 Holding AS

Eiendeler	Note	2023	2022
Anleggsmidler			
Immaterielle eiendeler			
Utsatt skattefordel	3	605 366	540 284
Sum immaterielle eiendeler		605 366	540 284
Varige driftsmidler			
Tomter, bygninger o.a. fast eiendom		19 954 037	8 300 741
Maskiner og anlegg		36 312 581	23 434 765
Driftsløsøre, inventar o.a. utstyr		7 713 531	7 740 051
Sum varige driftsmidler	4, 5	63 980 149	39 475 557
Investeringer i aksjer og andeler	6	593 888	593 888
Andre langsiktige fordringer		2 063 361	487 750
Sum finansielle anleggsmidler		2 657 249	1 081 638
Sum anleggsmidler		67 242 764	41 097 479
Omløpsmidler			
Fordringer			
Kundefordringer		20 049 682	17 029 254
Andre kortsiktige fordringer		1 026 964	1 488 415
Sum fordringer	7, 11	21 076 646	18 517 669
Bankinnskudd, kontanter o.l			
Bankinnskudd, kontanter o.l.	8	2 983 906	13 121 432
Sum bankinnskudd, kontanter o.l		2 983 906	13 121 432
Sum omløpsmidler		24 060 552	31 639 101
Sum eiendeler		91 303 316	72 736 580

Penneo Dokumentnøkkel: XZOH3-PYMTZ-GM75P-SG3N1-Z7QPV-5ZUES



Balanse H-3 Holding AS

Egenkapital og gjeld	Note	2023	2022
Innskutt egenkapital			
Aksjekapital	9	60 000	60 000
Overkurs		17 476 760	17 476 760
Annen innskutt egenkapital		5 570	5 570
Sum innskutt egenkapital		17 531 190	17 531 190
Opptjent egenkapital			
Annen egenkapital		4 074 111	5 400 189
Sum opptjent egenkapital		4 074 111	5 400 189
Sum egenkapital	10	21 605 301	22 931 379
Gjeld			
Annen langsiktig gjeld			
Gjeld til kredittinstitusjoner		57 764 285	32 893 211
Sum annen langsiktig gjeld		57 764 285	32 893 211
Kortsiktig gjeld			
Leverandørgjeld		7 074 653	10 103 588
Skyldig offentlige avgifter		1 620 079	2 364 098
Utbytte		600 000	600 000
Annen kortsiktig gjeld		2 638 997	3 844 303
Sum kortsiktig gjeld		11 933 730	16 911 990
Sum gjeld		69 698 015	49 805 201
Sum egenkapital og gjeld		91 303 316	72 736 580

Setkog, / -2024
Styret i H-3 Holding AS

Erik Heggedal
styreleder

Marius Fossler Heggedal
styremedlem

Jørn Heggedal
styremedlem

Penneo Dokumentnøkkel: XZOH3-PYMTZ-GM75P-SG3N1-Z7QPV-5ZUES



H-3 Holding AS KONTANTSTRØMANALYSE

	2023	2022
Kontantstrøm fra driften		
Resultat før skattekostnad	302 677	- 2 110 949
Betalte skatter (avsatt året før)	-	- 1 409 412
Gevinst ved avgang driftsmidler	- 2 595 566	- 1 431 820
Ordinære avskrivninger	12 371 744	1 478 454
Endring varelager	-	-
Endring kundefordringer	- 1 894 495	4 373 355
Endring andre kortsiktige fordringer	- 3 002 262	654 268
Endring leverandørgjeld	- 4 154 868	4 165 013
Endring gjeld konsernselskap	1 406 112	-
Endring offentlig gjeld	- 881 116	- 174 576
Andre tidsavgrensninger	453 089	169 291
Endring i annen kortsiktig gjeld	- 1 180 107	- 2 566 083
Netto kontantstrøm fra operasjonelle aktiviteter	825 208	3 147 542
Kontantstrøm fra investeringsaktiviteter		
Innbetalinger ved salg av driftsmidler	2 550 000	4 479 000
Utbetaling ved kjøp av varige driftsmidler	- 15 078 562	- 9 806 357
Utbetaling ved finansiell leasing	- 8 933 482	- 5 088 348
Innbetaling langsiktig lånefordring	11 599 416	-
Endring i investering i datterselskap	-	-
Reversert nedskrivning aksjer	-	-
Forskudd ved salg av aksjer	-	-
Utbetaling ved kjøp av andre aksjer og andeler	-	-
Endring investeringer	-	-
Netto kontantstrøm fra investeringsaktiviteter	-9 862 628	-10 415 705
Kontantstrøm fra finansieringsaktiviteter		
Endring av kortsiktig konserngjeld	-	6 329 295
Endring gjeld til kredittinstitusjoner	- 1 100 106	1 615 445
Netto endring i kassekreditt	-	-
Tilbakebetaling av egenkapital	-	-
Innbetaling av egenkapital	-	-
Avgitt konsernbidrag	-	-
Avsatt ikke utbetalt utbytte	-	-
Utbetalt utbytte	-	-
Korrigert direkte mot egenkapitalen	-	-
Netto kontantstrøm fra finansieringsaktiviteter	-1 100 106	7 944 740
Netto likviditetsendring gjennom året	-10 137 526	676 577
Likviditetsbeholdning pr 1. januar	13 121 432	12 444 855
Likviditetsbeholdning pr. 31. desember	2 983 906	13 121 432
Netto likviditetsendring gjennom året	-10 137 526	676 577

Perneo Dokumentnøkkel: XZOH3-PYMTZ-GM75P-SG3N1-Z7QPV-5ZUES



Regnskapsprinsipper

Årsregnskapet er satt opp i samsvar med regnskapsloven og god regnskapsskikk for øvrige foretak. Forutsetningen om fortsatt drift er lagt til grunn ved utarbeidelsen. Følgende regnskapsprinsipper er anvendt:

Konsernregnskap og konsolidering

Aksjer i datterselskap balanseføres til kostpris. I konsernregnskapet per 31.12.2023 inngår:

- H-3 Holding AS
- H F Anlegg og Skog AS
- H3 Eiendom & Invest AS

Transaksjoner og mellomværende mellom selskapene i konsernet er eliminert. Konsernregnskapet er utarbeidet som om konsernet var en økonomisk enhet der konserninterne poster som aksjer i datterselskaper, konserninterne fordringer og gjeld, samt øvrige transaksjoner mellom konsernselskapene er eliminert. Konsernregnskapet er utarbeidet etter ensartede prinsipper ved at datterselskapene følger de samme regnskapsprinsipper som morselskapet.

Oppkjøpsmetoden benyttes ved regnskapsføring av virksomhetssammenlutninger. Selskaper som er kjøpt eller solgt i løpet av året inkluderes i konsernregnskapet fra det tidspunkt kontroll oppnås og inntil kontroll opphører.

Datterselskaper

Datterselskapet vurderes etter kostmetoden i selskapsregnskapet. Investeringen er vurdert til anskaffelseskost for aksjene med mindre nedskrivning har vært nødvendig. Det er foretatt nedskrivning til virkelig verdi når verdifall skyldes årsaker som ikke kan antas å være forbigående og det må anses nødvendig etter god regnskapsskikk. Nedskrivninger er reversert når grunnlaget for nedskrivning ikke lenger er til stede.

Utbytte og andre utdelinger er inntektsført samme år som det er avsatt i datterselskapet. Overstiger utbytte andel av tilbakeholdt resultat etter kjøpet, representerer den overskytende del tilbakebetaling av investert kapital, og utdelingene er fratrukket investeringens verdi i balansen.

Bruk av estimater

Utarbeidelse av regnskap i samsvar med regnskapsloven krever bruk av estimater. Videre krever anvendelse av konsernets regnskapsprinsipper at ledelsen må utøve skjønn. Områder som i stor grad inneholder slike skjønsmessige vurderinger, høy grad av kompleksitet, eller områder hvor forutsetninger og estimater er vesentlige for årsregnskapet, er beskrevet i notene.

Salgsinntekter

Inntekter ved salg av varer og tjenester vurderes til virkelig verdi av vederlaget, netto etter fradrag for merverdiavgift, returer, rabatter og andre avslag.

Salg av varer inntektsføres når risiko og kontroll i all hovedsak er overført kjøperen. Med risiko menes eiendelens gevinst og tapspotensiale mens kontroll defineres som beslutnings og råderett.

Salg av tjenester inntektsføres etter hvert som de er levert.

Anleggskontrakter

Arbeid under utførelse knyttet til fastpriskontrakter med lang tilvirkningstid behandles ved at fortjeneste tas løpende i forbindelse med fakturering, basert på estimert total fortjeneste. I de tilfeller det er naturlig, deles kontrakten opp, og andel fortjeneste per oppdelt kontrakt tas løpende. Ved periodeslutt periodiseres andel av påløpt leveranse med påslag for estimert fortjeneste. Totalkostnaden vurderes løpende. Når kontraktens utfall ikke kan estimeres pålitelig, vil kun inntekter tilsvarende påløpt prosjektkostnader inntektsføres. For prosjekter som antas å gi tap, kostnadsføres hele det beregnede tapet umiddelbart.

Klassifisering og vurdering av balanseposter

Eiendeler bestemt til varig eie eller bruk er klassifisert som anleggsmidler. Anleggsmidler er vurdert til anskaffelseskost. Omløpsmidler og kortsiktig gjeld omfatter normalt poster som forfaller til betaling innen ett år etter balansedagen, samt poster som knytter seg til varekretsløpet. Omløpsmidler vurderes til laveste verdi av anskaffelseskost og antatt virkelig verdi.



PENNEO

Signaturene i dette dokumentet er juridisk bindende. Dokument signert med "Penneo™ - sikker digital signatur". De signerende parter sin identitet er registrert, og er listet nedenfor.

"Med min signatur bekrefter jeg alle datoer og innholdet i dette dokument."

Heggedal, Jørn

Styremedlem

På vegne av: H-3 Holding AS

Serienummer: no_bankid:9578-5995-4-667583

IP: 128.0.xxx.xxx

2024-06-15 07:10:24 UTC



Heggedal, Erik

Styreleder

På vegne av: H-3 Holding AS

Serienummer: no_bankid:9578-5995-4-54765

IP: 178.250.xxx.xxx

2024-06-20 07:50:40 UTC



Heggedal, Marius

Styremedlem

På vegne av: H-3 Holding AS

Serienummer: no_bankid:9578-5995-4-890922

IP: 46.15.xxx.xxx

2024-06-20 09:14:26 UTC



Penneo Dokumentnøkkel: XZOH3-PYM7Z-GM75P-SG3NT-Z7QPV-5ZUES

Dokumentet er signert digitalt, med **Penneo.com**. Alle digitale signatur-data i dokumentet er sikret og validert av den datamaskin-utregnede hash-verdien av det opprinnelige dokument. Dokumentet er låst og tids-stemplet med et sertifikat fra en betrodd tredjepart. All kryptografisk bevis er integrert i denne PDF, for fremtidig validering (hvis nødvendig).

Hvordan bekrefter at dette dokumentet er originalen?

Dokumentet er beskyttet av ett Adobe CDS sertifikat. Når du åpner dokumentet i

Adobe Reader, skal du kunne se at dokumentet er sertifisert av **Penneo e-signature service <penneo@penneo.com>**. Dette garanterer at innholdet i dokumentet ikke har blitt endret.

Det er lett å kontrollere de kryptografiske beviser som er lokalisert inne i dokumentet, med Penneo validator - <https://penneo.com/validator>



Årsregnskap 2023

H-3 Holding AS

Resultatregnskap
Balanse
Kontantstrøm
Noter til regnskapet

Penneo Dokumentnøkkel: B7J52-ENS56-UC1TO-42671-T2IZP-3J5UO

Org. nr. : 924 682 817



Resultatregnskap

H-3 Holding AS

Driftsinntekter og driftskostnader	Note	2023	2022
Annen driftskostnad		111 480	125 795
Sum driftskostnader		111 480	125 795
Driftsresultat		-111 480	-125 795
Finansinntekter og finanskostnader			
Annen finansinntekt		600 000	600 000
Resultat av finansposter		600 000	600 000
Resultat før skattekostnad		488 520	474 205
Skattekostnad på resultat	2	-24 526	-27 674
Årsresultat		513 046	501 879
Overføringer			
Avsatt til utbytte		600 000	600 000
Overført fra annen egenkapital		86 954	98 121
Sum overføringer	3	513 046	501 879

Penneo Dokumentnøkkel: B7J52-ENS56-UC1TO-42671-T2IZP-3J5UO



Balanse
H-3 Holding AS

Eiendeler	Note	2023	2022
Anleggsmidler			
<i>Immaterielle eiendeler</i>			
Utsatt skattefordel	2	58 307	33 781
Sum immaterielle eiendeler		58 307	33 781
<i>Finansielle anleggsmidler</i>			
Investeringer i datterselskap	4	17 541 119	17 541 119
Lån til foretak i samme konsern	5	300 000	300 000
Investeringer i aksjer og andeler	4	593 888	593 888
Andre langsiktige fordringer		35 611	0
Sum finansielle anleggsmidler		18 470 618	18 435 007
Sum anleggsmidler		18 528 925	18 468 788
Omløpsmidler			
Andre kortsiktige fordringer		600 000	600 000
Sum fordringer		600 000	600 000
<i>Bankinnskudd, kontanter o.l</i>			
Bankinnskudd, kontanter o.l.		429 357	576 448
Sum bankinnskudd, kontanter o.l		429 357	576 448
Sum omløpsmidler		1 029 357	1 176 448
Sum eiendeler		19 558 282	19 645 236

Penneo Dokumentnøkkel: B7J52-ENS56-UCT10-42671-T21ZP-3J5UO



Balanse
H-3 Holding AS

Egenkapital og gjeld	Note	2023	2022
Egenkapital			
<i>Innskutt egenkapital</i>			
Aksjekapital	3, 6	60 000	60 000
Overkurs	3	17 476 760	17 476 760
Annen innskutt egenkapital	3	-5 570	-5 570
Sum innskutt egenkapital		17 531 190	17 531 190
<i>Opptjent egenkapital</i>			
Annen egenkapital	3	798 845	885 799
Sum opptjent egenkapital		798 845	885 799
Sum egenkapital		18 330 035	18 416 989
Utbytte		600 000	600 000
Kortsiktig konserngjeld	5	593 888	593 888
Annen kortsiktig gjeld		34 359	34 359
Sum kortsiktig gjeld		1 228 247	1 228 247
Sum gjeld		1 228 247	1 228 247
Sum egenkapital og gjeld		19 558 282	19 645 236

Setskog, / -2024,
Styret i H-3 Holding AS

Erik Heggedal
styreleder

Marius Fosser Heggedal
styremedlem

Jørn Heggedal
styremedlem

Penneo Dokumentnøkkel: B7J52-EN556-UCT10-42671-T21ZP-3J5UO



H-3 Holding AS KONTANTSTRØMANALYSE

	2023	2022
Kontantstrøm fra driften		
Resultat før skattekostnad	488 520	474 205
Betalte skatter (avsatt året før)	-	-
Gevinst ved avgang driftsmidler	-	-
Ordinære avskrivninger	-	-
Endring varelager	-	-
Endring kundefordringer	-	-
Endring andre kortsiktige fordringer	- 35 611	700 000
Endring leverandørgjeld	-	-
Endring gjeld konsernselskap	- 593 888	-
Endring offentlig gjeld	-	-
Andre tidsavgrensninger	- 6 112	-
Endring i annen kortsiktig gjeld	-	-
Netto kontantstrøm fra operasjonelle aktiviteter	<u>-147 091</u>	<u>1 174 205</u>
Kontantstrøm fra investeringsaktiviteter		
Innbetalinger ved salg av driftsmidler	-	-
Utbetaling ved kjøp av varige driftsmidler	-	-
Utbetaling ved finansiell leasing (forskuddselementet)	-	-
Innbetaling langsiktig lånefordring	-	-
Endring i investering i datterselskap	-	-
Reversert nedskrivning aksjer	-	-
Forskudd ved salg av aksjer	-	-
Utbetaling ved kjøp av andre aksjer og andeler	-	-
Endring investeringer	-	-
Netto kontantstrøm fra investeringsaktiviteter	-	-
Kontantstrøm fra finansieringsaktiviteter		
Endring av kortsiktig konserngjeld	-	-
Endring gjeld til kredittinstitusjoner	-	-
Netto endring i kassekreditt	-	-
Tilbakebetaling av egenkapital	-	-
Innbetaling av egenkapital	-	-
Avgitt konsernbidrag	-	-
Avsatt ikke utbetalt utbytte	-	-
Utbetalt utbytte	-	600 000
Korrigert direkte mot egenkapitalen	-	-
Netto kontantstrøm fra finansieringsaktiviteter	-	-
Netto likviditetsendring gjennom året	<u>-147 091</u>	<u>1 174 205</u>
Likviditetsbeholdning pr 1.januar	576 448	2 243
Likviditetsbeholdning pr. 31. desember	429 357	1 776 488
Netto likviditetsendring gjennom året	<u>-147 091</u>	<u>-20 845</u>

Penneo Dokumentnøkkel: B7J52-ENSS6-UCT10-42671-T21ZP-3J5UO



Noter til regnskapet 2023

Regnskapsprinsipper

Årsregnskapet er satt opp i samsvar med regnskapsloven og god regnskapsskikk for øvrig foretak. Forutsetningen om fortsatt drift er lagt til grunn ved utarbeidelsen.

Bruk av estimater

Utarbeidelse av regnskap i samsvar med regnskapsloven krever bruk av estimater. Videre krever anvendelse av selskapets regnskapsprinsipper at ledelsen må utøve skjønn.

Klassifisering og vurdering av balanseposter

Eiendeler bestemt til varig eie eller bruk er klassifisert som anleggsmidler. Anleggsmidler er vurdert til anskaffelseskost. Omløpsmidler og kortsiktig gjeld omfatter normalt poster som forfaller til betaling innen ett år etter balansedagen, samt poster som knytter seg til varekretsløpet. Omløpsmidler vurderes til laveste verdi av anskaffelseskost og antatt virkelig verdi.

Fordringer klassifiseres som omløpsmidler hvis de skal tilbakebetales i løpet av ett år. For gjeld er analoge kriterier lagt til grunn. Første års avdrag på langsiktige fordringer og langsiktig gjeld klassifiseres likevel ikke som omløpsmiddel og kortsiktig gjeld.

Enkelte poster er vurdert etter andre regler. Postene det gjelder vil være blant de postene som omhandles nedenfor.

Varige driftsmidler

Varige driftsmidler balanseføres og avskrives lineært til restverdi over driftsmidlenes forventede utnyttbare levetid. Ved endring i avskrivningsplan fordeles virkningen over gjenværende avskrivningstid ("knekkpunktmetoden"). Vedlikehold av driftsmidler kostnadsføres løpende. Påkostninger eller forbedringer tillegges driftsmidlets kostpris og avskrives i takt med driftsmidlet. Skillet mellom vedlikehold og påkostning/ forbedring regnes i forhold til driftsmidlets stand ved kjøp av driftsmidlet. Tomter avskrives ikke.

Utgifter til leie av driftsmidler kostnadsføres. Forskuddsbetalinger balanseføres som forskuddsbetalt kostnad, og fordeles over leieperioden.

Investeringer i andre selskaper

Kostmetoden brukes som prinsipp for investeringer i andre selskaper. Kostprisen økes når midler tilføres ved kapitalutvidelse, eller når det gis konsernbidrag til datterselskap. Mottatte utdelinger resultatføres i utgangspunktet som inntekt. Utbytte/ konsernbidrag fra datterselskap regnskapsføres det samme året som datterselskapet avsetter beløpet. Utbytte fra andre selskaper regnskapsføres som finansinntekt når utbyttet er vedtatt. Investeringene blir nedskrevet til virkelig verdi dersom verdifallet ikke er forbigående.

Fordringer

Kundefordringer og andre fordringer er oppført i balansen til pålydende etter fradrag for avsetning til forventet tap. Avsetning for tap gjøres på grunnlag av individuelle vurderinger av de enkelte fordringene. I tillegg gjøres det for øvrige kundefordringer en uspesifisert avsetning for å dekke antatt tap.

Skatt

Skattekostnaden i resultatregnskapet omfatter både periodens betalbare skatt og endring i utsatt skatt. Utsatt skatt beregnes med 22 % på grunnlag av de midlertidige forskjeller som eksisterer mellom regnskapsmessige og skattemessige verdier, samt eventuelt ligningsmessig underskudd til fremføring ved utgangen av regnskapsåret. Skatteøkende og skattereduserende midlertidige forskjeller som reverserer eller kan reversere i samme periode er utlignet og nettoført. Utsatt skatt på merverdier i forbindelse med oppkjøp av datterselskap blir ikke utlignet.

Oppføring av utsatt skattefordel på netto skattereduserende forskjeller som ikke er utlignet og underskudd til fremføring, er begrunnet med antatt fremtidig inntjening. Utsatt skattefordel som kan balanseføres og utsatt skatt er oppført netto i balansen.

Skatt på avgitt konsernbidrag som er ført som økt kostpris på aksjer i andre selskaper, og skatt på mottatt konsernbidrag som er ført direkte mot egenkapitalen, er ført direkte mot skatt i balansen (føringen skjer mot betalbar skatt hvis konsernbidraget har hatt virkning på betalbar skatt og mot utsatt skatt hvis konsernbidraget har hatt virkning på utsatt skatt).



Noter til regnskapet 2023

Kontantstrømoppstilling

Kontantstrømoppstillingen utarbeides etter den indirekte metoden. Kontanter og kontantekvivalenter omfatter kontanter, bankinnskudd og andre kortsiktige likvide plasseringer som umiddelbart og med uvesentlig kursrisiko kan konverteres til kjente kontantbeløp og med gjenværende løpetid mindre enn tre måneder fra anskaffelsesdato.

Note 1 Lønnskostnader, ingen ansatte

Det er ikke utbetalt ytelser til styret eller ledende personer i 2023.

Det er ikke gitt lån/sikkerhetsstillelse til daglig leder, styrets leder eller andre nærstående parter.

Note 2 Skatt

Årets skattekostnad	2023	2022
Resultatført skatt på ordinært resultat:		
Betalbar skatt	0	0
Endring i utsatt skattefordel	-24 526	-27 674
Skattekostnad ordinært resultat	-24 526	-27 674
Skattepliktig inntekt:		
Resultat før skatt	488 520	474 205
Permanente forskjeller	-600 000	-600 000
Skattepliktig inntekt	-111 480	-125 795
Betalbar skatt i balansen:		
Betalbar skatt på årets resultat	0	0
Sum betalbar skatt i balansen	0	0

Skatteeffekten av midlertidige forskjeller og underskudd til fremføring som har gitt opphav til utsatt skatt og utsatte skattefordeler, spesifisert på typer av midlertidige forskjeller

	2023	2022	Endring
Akkumulert fremførbart underskudd	-265 032	-153 552	111 480
Grunnlag for utsatt skattefordel	-265 032	-153 552	111 480
Utsatt skattefordel (22 %)	-58 307	-33 781	24 526

Note 3 Egenkapital

	Aksjekapital	Annen innskutt egenkapital	Overkurs	Annen egenkapital	Sum egenkapital
Pr. 01.01.	60 000	-5 570	17 476 760	885 799	18 416 989
Foreslått utbytte	0	0	0	-600 000	-600 000
Årets resultat	0	0	0	513 046	513 046
Pr. 31.12.	60 000	-5 570	17 476 760	798 845	18 330 035

H-3 Holding AS

Side 7

Penneo Dokumentnøkkel: B7J52-EN556-UCT10-42671-T2IZP-3J5UO



Noter til regnskapet 2023

Note 4 Investering i datterselskap, tilknyttet selskap og felleskontrollert virksomhet

Investeringene i datterselskap, tilknyttet selskap og felleskontrollert virksomhet regnskapsføres etter kost metoden.

Selskap	Forretnings- kontor / stemmeandel	Eier- andel	EK pr. 01.01	Årets resultat	EK pr. 31.12
H F Anlegg og Skog AS	Kaldåkerveien 7, 1954 Setskog	100 %	23 691 773	199 778	23 291 551
H3 Eiendom og Invest AS	Kaldåkerveien 66, 1954 Setskog	100 %	-92 153	-345 065	-437 218
Setten Hyttepark AS	Serviceveien 10 1940 Bjørkelangen	34 %	5 641 176	-687 566	4 953 610

Note 5 Mellomværende med selskap i samme konsern

Fordringer	Forhold til motparten	2023	2022
Langsiktige fordringer		300 000	300 000
Andre fordringer		635 611	600 000
Sum fordringer		935 611	900 000
Gjeld	Forhold til motparten	2023	2022
Annen kortsiktig gjeld		-1 228 247	-1 193 888
Sum gjeld		-1 228 247	-1 193 888

Note 6 Aksjonærer

Aksjekapitalen i H-3 Holding AS pr. 31.12 består av:

	Antall	Pålydende	Bokført
Ordinære aksjer	300	200,0	60 000
Sum	300		60 000

Eierstruktur

De største aksjonærene i %pr. 31.12 var:

	Ordinære	Eierandel	Stemmeandel
Erik Heggedal Holding AS	100	33,3	33,3
Jørn Heggedal Holding AS	100	33,3	33,3
Marius Heggedal Holding AS	100	33,3	33,3
Totalt antall aksjer	300	100,0	100,0



PENNEO

Signaturene i dette dokumentet er juridisk bindende. Dokument signert med "Penneo™ - sikker digital signatur". De signerende parter sin identitet er registrert, og er listet nedenfor.

"Med min signatur bekrefter jeg alle datoer og innholdet i dette dokument."

Heggedal, Jørn

Styremedlem

På vegne av: H-3 Holding AS

Serienummer: no_bankid:9578-5995-4-667583

IP: 128.0.xxx.xxx

2024-05-29 17:15:22 UTC



Heggedal, Erik

Styreleder

På vegne av: H-3 Holding AS

Serienummer: no_bankid:9578-5995-4-54765

IP: 77.247.xxx.xxx

2024-05-29 21:22:19 UTC



Heggedal, Marius

Styremedlem

På vegne av: H-3 Holding AS

Serienummer: no_bankid:9578-5995-4-890922

IP: 178.250.xxx.xxx

2024-05-31 13:06:14 UTC



Penneo Dokumentnøkkel: B7J52-EMSS6-UCT1TO-42671-T2IZP-3J5UO

Dokumentet er signert digitalt, med **Penneo.com**. Alle digitale signatur-data i dokumentet er sikret og validert av den datamaskin-utregnede hash-verdien av det opprinnelige dokument. Dokumentet er låst og tids-stemplet med et sertifikat fra en betrodd tredjepart. All kryptografisk bevis er integrert i denne PDF, for fremtidig validering (hvis nødvendig).

Hvordan bekrefter at dette dokumentet er originalen?

Dokumentet er beskyttet av ett Adobe CDS sertifikat. Når du åpner dokumentet i

Adobe Reader, skal du kunne se at dokumentet er sertifisert av **Penneo e-signature service <penneo@penneo.com>**. Dette garanterer at innholdet i dokumentet ikke har blitt endret.

Det er lett å kontrollere de kryptografiske beviser som er lokalisert inne i dokumentet, med Penneo validator - <https://penneo.com/validator>



H-3 Holding AS

ÅRSBERETNING 2023

Virksomhetens art og hvor den drives

Konsernets formål er entreprenørvirksomhet innen bygg, anlegg og skog inkl. alt som står i forbindelse med dette. Konsernet har sitt hovedkontor på Setskog i Aurskog-Høland kommune

Rettsvisende oversikt over utvikling og resultat

Konsernet har en reduksjon i omsetning på 14,18 % i forhold til i fjor. Resultatgraden er på 1,7 %. Tilsvarende nøkkeltall var -3,4 % i 2022. Konsernet har en egenkapitalandel på 24 %, og likviditeten er god. Utviklingen i omsetning, resultatgrad og egenkapitalandel er som forventet etter de spesielle omstendighetene i verdensbildet for 2023, og type kontrakter selskapet hadde.

Styret mener at konsernregnskapet gir et rettsvisende bilde av konsernets eiendeler og gjeld, finansielle stilling og resultat.

Sentrale risikoer og usikkerhetsfaktorer

Krigen i Ukraina har ført til stor økning i kostander, spesielt på diesel og VA deler. Risikoen ligger i langtidsavtaler som ikke tar høyde for slike svingninger. Utrygghet i markedene generelt gjør at flere byggeprosjekter er utsatt eller stoppet. Dette påvirker også vårt selskap. Selskapet er avhengig av fortsatt utvikling og utbygging i nærområdet.

Finansiell risiko

Virksomheten har i hovedsak langtidskontrakter som strekker seg over 2-3 år. Dette krever trygghet i kapitaltilgangen over tid, og konsernet har som mål å være vurdert til å ha god kredittverdighet av sine långivere. Pga omorganiseringen har vi mistet historikken på offisielle ratingsider. Vi fikk derfor i 2021 utført en kredittvurdering av et ratingbyrå og ble vurdert til 4 etter den norske standarden, og A etter den internasjonale standarden.

Konsernet vurderer utbytte ut ifra forventet fremtidig kapitalbehov. Selv om likviditeten er meget god, krever kontraktene store utlegg over lengre perioder. Vår likviditetsrisiko reduseres gjennom å sørge for at konsernet til enhver tid har finansieringsrammer og likviditet tilpasset drifts- og investeringsplaner

Fortsatt drift

Konsernregnskapet for 2023 er satt opp under forutsetning av fortsatt drift. Det bekreftes herved at forutsetningen for fortsatt drift er til stede.

Arbeidsmiljø

Sykefraværet i selskapet var på 4,0% av totale arbeidstimer i selskapet i 2023, sammenlignet med 4,81% % i 2022. Sykefraværet skyldes i hovedsak langtidssykemeldinger ikke relatert arbeidet. Styret anser dette som tilfredsstillende, men vil fortsette arbeidet med å redusere antall sykedager.

Det har ikke forekommet eller blitt rapportert alvorlige arbeidsuhell eller ulykker i løpet av året, som har resultert i store materielle skader eller personskader.

Arbeidsmiljøet betraktes som godt, og det iverksettes løpende tiltak for forbedringer.

Ytre miljø

Konsernets virksomhet er ikke regulert av konsesjoner eller pålegg. Bedriften forurenser ikke det ytre miljø.



Redegjørelse for aktsomhetsvurderinger etter åpenhetsloven

Lov om virksomheters åpenhet og arbeid med grunnleggende menneskerettigheter og anstendige arbeidsforhold («Åpenhetsloven») trådte i kraft 1. juli 2022. H3 Holding AS er omfattet av lovens virkeområde, jf. Åpenhetsloven §§ 2 og 3. Åpenhetsloven § 4 pålegger oss å utføre aktsomhetsvurderinger med formål om å identifisere faktiske og mulige negative konsekvenser for grunnleggende menneskerettigheter og anstendige arbeidsforhold, se § 4 bokstav a-f. Etter lovens § 5 skal resultatene fra aktsomhetsvurderingene offentliggjøres gjennom en årlig redegjørelse.

For en komplett redegjørelse viser vi til vår hjemmeside www.hfanlegg.no.

Redegjørelse for årsregnskapet og resultatdisponering


Etter styrets oppfatning gir fremlagt resultatregnskap og balanse med noter og kontantstrøm uttrykk for virksomhetens resultat for 2023 og økonomiske stilling ved årsskiftet.

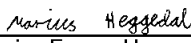
Det er ikke intrådt forhold etter regnskapsårets slutt som er av betydning for bedømmelsen av konsernregnskapet.


Konsernet har for 2023 hatt et underskudd på kr 760 730 som foreslåes anvendt ved:

Avsatt utbytte	kr - 600.000,-
Avsatt konsernbidrag	kr 0,-
Overført annen egenkapital	kr -760.730,-
Sum disponert	kr -1.360.730,-

Setskog, 23 / 04 -2024


Erik Heggedal
Styreleder


Marius Fosser Heggedal
Styremedlem


Jørn Heggedal
Styremedlem