



ÅRSREGNSKAPET FOR REGNSKAPSÅRET 2021 - GENERELL INFORMASJON

Enheten

Organisasjonsnummer: 975 950 476
Organisasjonsform: Aksjeselskap
Foretaksnavn: TEAM DATA SYSTEM AS
Forretningsadresse: Olav Vs gate 1
0161 OSLO

Regnskapsår

Årsregnskapets periode: 01.01.2021 - 31.12.2021

Konsern

Morselskap i konsern: Nei

Regnskapsregler

Regler for små foretak benyttet: Ja
Benyttet ved utarbeidelsen av årsregnskapet til selskapet: Regnskapslovens alminnelige regler

Årsregnskapet fastsatt av kompetent organ

Bekreftet av representant for selskapet: Eivind Olav Dahl
Dato for fastsettelse av årsregnskapet: 23.06.2022

Grunnlag for avgivelse

År 2021: Årsregnskapet er elektronisk innlevert
År 2020: Tall er hentet fra elektronisk innlevert årsregnskap fra 2021

Det er ikke krav til at årsregnskapet m.v. som sendes til Regnskapsregisteret er undertegnet. Kontrollen på at dette er utført ligger hos revisor/enhetens øverste organ. Sikkerheten ivaretas ved at innsender har rolle/rettighet for innsending av årsregnskapet via Altinn, og ved at det bekreftes at årsregnskapet er fastsatt av kompetent organ.

Brønnøysundregistrene, 05.08.2023



Resultatregnskap

Beløp i: NOK	Note	2021	2020
RESULTATREGNSKAP			
Inntekter			
Salgsinntekt		6 927 666	6 766 237
Annen driftsinntekt		51 189	49 911
Sum inntekter		6 978 855	6 816 149
Kostnader			
Varekostnad		152 953	215 433
Lønnskostnad	1	2 662 928	1 762 589
Avskrivning av driftsmidler og immaterielle eiendeler	2	3 998 926	3 434 611
Annen driftskostnad		1 860 006	2 740 826
Sum kostnader		8 674 812	8 153 459
Driftsresultat		-1 695 957	-1 337 310
Finansinntekter og finanskostnader			
Annen renteinntekt			6 562
Annen finansinntekt			443
Sum finansinntekter			7 005
Rentekostnad til foretak i samme konsern		27 250	38 801
Annen rentekostnad		639	6 590
Sum finanskostnader		27 889	45 391
Netto finans		-27 889	-38 386
Ordinært resultat før skattekostnad		-1 723 846	-1 375 697
Skattekostnad på ordinært resultat	3	-622 933	-568 815
Ordinært resultat etter skattekostnad		-1 100 913	-806 882
Årsresultat	4	-1 100 913	-806 882
Årsresultat etter minoritetsinteresser		-1 100 913	-806 882
Totalresultat		-1 100 913	-806 882



Resultatregnskap

Beløp i: NOK	Note	2021	2020
Overføringer og disponeringer			
Udekket tap		-1 100 913	-806 882
Sum overføringer og disponeringer		-1 100 913	-806 882



Balanse

Beløp i: NOK	Note	2021	2020
BALANSE - EIENDELER			
Anleggsmidler			
Immaterielle eiendeler			
Forskning og utvikling	2	5 452 535	7 628 699
Utsatt skattefordel	3	3 480 964	2 858 031
Sum immaterielle eiendeler		8 933 499	10 486 730
Varige driftsmidler			
Tomter, bygninger o.a. fast eiendom	2		
Maskiner og anlegg	2		
Skip og flytende installasjoner	2		
Driftsløsøre, inventar o.a. utstyr	2	177 605	97 564
Sum varige driftsmidler	2	177 605	97 564
Sum anleggsmidler		9 111 104	10 584 294
Omløpsmidler			
Varer			
Fordringer			
Kundefordringer	5	386 664	191 399
Andre kortsiktige fordringer		596 061	908 696
Sum fordringer		982 725	1 100 095
Bankinnskudd, kontanter og lignende			
Bankinnskudd, kontanter o.l.		970 893	715 476
Sum bankinnskudd, kontanter og lignende		970 893	715 476
Sum omløpsmidler		1 953 618	1 815 571
SUM EIENDELER		11 064 722	12 399 865

BALANSE - EGENKAPITAL OG GJELD

Egenkapital



Balanse

Beløp i: NOK	Note	2021	2020
Innskutt egenkapital			
Aksjekapital	6	5 780 500	5 780 500
Overkurs		4 342 291	5 449 854
Sum innskutt egenkapital		10 122 791	11 230 354
Opptjent egenkapital			
Annen egenkapital	7		
Udekket tap		1 100 913	1 107 564
Sum opptjent egenkapital		-1 100 913	-1 107 564
Sum egenkapital	4	9 021 878	10 122 791
Gjeld			
Langsiktig gjeld			
Annen langsiktig gjeld			
Øvrig langsiktig gjeld	5	960 000	1 200 000
Sum annen langsiktig gjeld		960 000	1 200 000
Sum langsiktig gjeld		960 000	1 200 000
Kortsiktig gjeld			
Leverandørgjeld	5	144 776	141 594
Skyldig offentlige avgifter		452 611	327 963
Annen kortsiktig gjeld		485 458	607 516
Sum kortsiktig gjeld		1 082 845	1 077 074
Sum gjeld		2 042 845	2 277 074
SUM EGENKAPITAL OG GJELD		11 064 722	12 399 865



Brønnøysundregistrene

ÅRSREGNSKAP FOR REGNSKAPSÅRET 2021 - GENERELL INFORMASJON

Journalnummer: 2022 548379

Enheten

Organisasjonsnummer: 975 950 476
Organisasjonsform: Aksjeselskap
Foretaksnavn: TEAM DATA SYSTEM AS
Forretningsadresse: Olav Vs gate 1
0161 OSLO

Regnskapsår

Årsregnskapets periode: 01.01.2021 - 31.12.2021

Konsern

Morselskap i konsern: Nei

Regnskapsregler

Regler for små foretak benyttet: Ja
Benyttet ved utarbeidelsen av
årsregnskapet til selskapet: Regnskapslovens alminnelige regler

Årsregnskapet fastsatt av kompetent organ

Bekreftet av representant for selskapet: Eivind Olav Dahl
Dato for fastsettelse av årsregnskapet: 23.06.2022

Revisjon

Årsregnskapet er utarbeidet av ekstern
autorisert regnskapsfører: Ja
Ekstern autorisert regnskapsfører har i
løpet av regnskapsåret bistått ved den
løpende regnskapsføringen eller utført
andre tjenester for selskapet enn å
utarbeide årsregnskapet: Ja

Grunnlag for avgivelse

År 2021: Årsregnskap er elektronisk innlevert.
År 2020: Tall er hentet fra elektronisk innlevert årsregnskap fra 2021.

Det er ikke krav til at årsregnskapet m.v. som sendes til Regnskapsregisteret er undertegnet. Kontrollen på at dette er utført ligger hos revisor/enhetens øverste organ. Sikkerheten ivaretas ved at innsender har rolle/rettighet for innsending av årsregnskapet via Altinn, og ved at det bekreftes at årsregnskapet er fastsatt av kompetent organ.

Brønnøysundregistrene, 02.07.2022

Brønnøysundregistrene
Postadresse: Postboks 900, 8910 Brønnøysund
Telefon: 75 00 75 00
E-post: firmapost@brreg.no Internett: www.brreg.no
Organisasjonsnummer: 974 760 673



Organisasjonsnr: 975 950 476
TEAM DATA SYSTEM AS

RESULTATREGNSKAP

Beløp i: NOK	Note	2021	2020
RESULTATREGNSKAP			
Inntekter			
Salgsinntekt		6 927 666	6 766 237
Annen driftsinntekt		51 189	49 911
Sum inntekter		6 978 855	6 816 149
Kostnader			
Varekostnad		152 953	215 433
Lønnskostnad	1	2 662 928	1 762 589
Avskrivning av driftsmidler og immaterielle eiendeler	2	3 998 926	3 434 611
Annen driftskostnad		1 860 006	2 740 826
Sum kostnader		8 674 812	8 153 459
Driftsresultat		-1 695 957	-1 337 310
Finansinntekter og finanskostnader			
Annen renteinntekt			6 562
Annen finansinntekt			443
Sum finansinntekter			7 005
Rentekostnad til foretak i samme konsern		27 250	38 801
Annen rentekostnad		639	6 590
Sum finanskostnader		27 889	45 391
Netto finans		-27 889	-38 386
Ordinært resultat før skattekostnad		-1 723 846	-1 375 697
Skattekostnad på ordinært resultat	3	-622 933	-568 815
Ordinært resultat etter skattekostnad		-1 100 913	-806 882
Årsresultat	4	-1 100 913	-806 882
Årsresultat etter minoritetsinteresser		-1 100 913	-806 882
Totalresultat		-1 100 913	-806 882
Overføringer og disponeringer			
Udekket tap		-1 100 913	-806 882
Sum overføringer og disponeringer		-1 100 913	-806 882





Organisasjonsnr: 975 950 476
TEAM DATA SYSTEM AS

BALANSE

Beløp i: NOK **Note** **2021** **2020**

BALANSE - EIENDELER

Anleggsmidler

Immaterielle eiendeler

Forskning og utvikling	2	5 452 535	7 628 699
Utsatt skattefordel	3	3 480 964	2 858 031
Sum immaterielle eiendeler		8 933 499	10 486 730

Varige driftsmidler

Tomter, bygninger o.a. fast eiendom	2		
Maskiner og anlegg	2		
Skip og flytende installasjoner	2		
Driftsløsøre, inventar o. a. utstyr	2	177 605	97 564
Sum varige driftsmidler	2	177 605	97 564

Sum anleggsmidler		9 111 104	10 584 294
--------------------------	--	------------------	-------------------

Omløpsmidler

Varer

Fordringer

Kundefordringer	5	386 664	191 399
Andre kortsiktige fordringer		596 061	908 696
Sum fordringer		982 725	1 100 095

Bankinnskudd, kontanter og lignende

Bankinnskudd, kontanter o. l.		970 893	715 476
Sum bankinnskudd, kontanter og lignende		970 893	715 476

Sum omløpsmidler		1 953 618	1 815 571
-------------------------	--	------------------	------------------

SUM EIENDELER		11 064 722	12 399 865
----------------------	--	-------------------	-------------------

BALANSE - EGENKAPITAL OG GJELD

Egenkapital

Innskutt egenkapital

Aksjekapital	6	5 780 500	5 780 500
Overkurs		4 342 291	5 449 854
Sum innskutt egenkapital		10 122 791	11 230 354



Opptjent egenkapital			
Annen egenkapital	7		
Udekket tap		1 100 913	1 107 564
Sum opptjent egenkapital		-1 100 913	-1 107 564
Sum egenkapital	4	9 021 878	10 122 791
Gjeld			
Langsiktig gjeld			
Annen langsiktig gjeld			
Øvrig langsiktig gjeld	5	960 000	1 200 000
Sum annen langsiktig gjeld		960 000	1 200 000
Sum langsiktig gjeld		960 000	1 200 000
Kortsiktig gjeld			
Leverandørgjeld	5	144 776	141 594
Skyldig offentlige avgifter		452 611	327 963
Annen kortsiktig gjeld		485 458	607 516
Sum kortsiktig gjeld		1 082 845	1 077 074
Sum gjeld		2 042 845	2 277 074
SUM EGENKAPITAL OG GJELD		11 064 722	12 399 865



Organisasjonsnr: 975 950 476
TEAM DATA SYSTEM AS

NOTEOPPLYSNINGER - SELSKAP - alle poster oppgitt i hele tall

Note

Antall aksjer og aksjeeiere

Note

1

Antall årsverk i regnskapsåret

Virksomheten har hatt følgende antall årsverk:
6.00

Omløpsmidler Startdato Sluttdato Endring

Skattemessig fremf.undersk. Startdato Sluttdato Endring

Kortsiktig gjeld Startdato Sluttdato Endring



	BankID Signing Sverre Lande 2022-05-19
	BankID Signing Jan Nordgård 2022-05-30
	BankID Signing Eivind Olav Dahl 2022-05-30



Årsregnskap 2021

Team Data System AS

Resultatregnskap
Balanse
Noter til regnskapet



Org.nr.: 975 950 476



BankID Signing
Sverre Lande
2022-05-19

BankID Signing
Jan Nordgård
2022-05-30

BankID Signing
Eivind Olav Dahl
2022-05-30

RESULTATREGNSKAP

TEAM DATA SYSTEM AS

DRIFTSINNEKTER OG DRIFTSKOSTNADER	Note	2021	2020
Salgsinntekt		6 927 666	6 766 237
Annen driftsinntekt		51 189	49 911
Sum driftsinntekter		6 978 855	6 816 149
Varekostnad		152 953	215 433
Lønnskostnad	1	2 662 928	1 762 589
Avskrivning av driftsmidler og immaterielle eiendeler	2	3 998 926	3 434 611
Annen driftskostnad		1 860 006	2 740 826
Sum driftskostnader		8 674 812	8 153 459
Driftsresultat		-1 695 957	-1 337 310
FINANSINNEKTER OG FINANSKOSTNADER			
Annen renteinntekt		0	6 562
Annen finansinntekt		0	443
Rentekostnad til foretak i samme konsern		27 250	38 801
Annen rentekostnad		639	6 590
Resultat av finansposter		-27 889	-38 386
Ordinært resultat før skattekostnad		-1 723 846	-1 375 697
Skattekostnad på ordinært resultat	3	-622 933	-568 815
Ordinært resultat		-1 100 913	-806 882
Årsresultat	4	-1 100 913	-806 882
OVERFØRINGER			
Overført til udekket tap		1 100 913	806 882
Sum overføringer		-1 100 913	-806 882



BankID Signing
Sverre Lande
2022-05-19

BankID Signing
Jan Nordgård
2022-05-30

BankID Signing
Eivind Olav Dahl
2022-05-30

BALANSE

TEAM DATA SYSTEM AS

EIENDELER	Note	2021	2020
ANLEGGSMIDLER			
IMMATERIELLE EIENDELER			
Forskning og utvikling	2	5 452 535	7 628 699
Utsatt skattefordel	3	3 480 964	2 858 031
Sum immaterielle eiendeler		8 933 499	10 486 730
VARIGE DRIFTSMIDLER			
Driftsløsøre, inventar o.a. utstyr	2	177 605	97 564
Sum varige driftsmidler	2	177 605	97 564
Sum anleggsmidler		9 111 104	10 584 294
OMLØPSMIDLER			
FORDRINGER			
Kundefordringer	5	386 664	191 399
Andre kortsiktige fordringer		596 061	908 696
Sum fordringer		982 725	1 100 095
Bankinnskudd, kontanter o.l.		970 893	715 476
Sum omløpsmidler		1 953 618	1 815 571
Sum eiendeler		11 064 722	12 399 865



BankID Signing
Sverre Lande
2022-05-19

BankID Signing
Jan Nordgård
2022-05-30

BankID Signing
Eivind Olav Dahl
2022-05-30

BALANSE

TEAM DATA SYSTEM AS

EGENKAPITAL OG GJELD	Note	2021	2020
EGENKAPITAL			
INNSKUTT EGENKAPITAL			
Aksjekapital	6	5 780 500	5 780 500
Overkurs		4 342 291	5 449 854
Sum innskutt egenkapital		10 122 791	11 230 354
OPPTJENT EGENKAPITAL			
Udekket tap		-1 100 913	-1 107 564
Sum opptjent egenkapital		-1 100 913	-1 107 564
Sum egenkapital	4	9 021 878	10 122 791
GJELD			
ANNEN LANGSIKTIG GJELD			
Øvrig langsiktig gjeld	5	960 000	1 200 000
Sum annen langsiktig gjeld		960 000	1 200 000
KORTSIKTIG GJELD			
Leverandørgjeld	5	144 776	141 594
Skyldig offentlige avgifter		452 611	327 963
Annen kortsiktig gjeld		485 458	607 516
Sum kortsiktig gjeld		1 082 845	1 077 074
Sum gjeld		2 042 845	2 277 074
Sum egenkapital og gjeld		11 064 722	12 399 865

Oslo, _____
Styret i Team Data System AS

Eivind Olav Dahl
styreleder/daglig leder

Jan Nordgård
styremedlem

Sverre Lande
styremedlem



Noter til årsregnskapet 2021



Regnskapsprinsipper

Årsregnskapet er satt opp i samsvar med regnskapsloven og NRS 8 - God regnskapsskikk for små foretak.

DRIFTSINNETEKTER

Inntektsføring ved salg av varer skjer på leveringstidspunktet. Tjenester inntektsføres etter hvert som de leveres.

SKATT

Skattekostnaden i resultatregnskapet omfatter både periodens betalbare skatt og endring i utsatt skatt. Utsatt skatt er beregnet med 22 % på grunnlag av de midlertidige forskjeller som eksisterer mellom regnskapsmessige og skattemessige verdier, samt ligningsmessig underskudd til fremføring ved utgangen av regnskapsåret. Skatteøkende og skattereduserende midlertidige forskjeller som reverserer eller kan reverseres i samme periode er utlignet og nettoført.

KLASSIFISERING OG VURDERING AV ANLEGGSMIDLER

Anleggsmidler omfatter eiendeler bestemt til varig eie og bruk. Anleggsmidler er vurdert til anskaffelseskost. Varige driftsmidler balanseføres og avskrives over driftsmidlets økonomiske levetid. Avskrivningsperioden for fast eiendom anskaffet etter 2009 er dekomponert i en del som gjelder råbygget og en del som gjelder faste tekniske installasjoner. Varige driftsmidler nedskrives til gjenvinnbart beløp ved verdifall som forventes ikke å være forbigående. Gjenvinnbart beløp er det høyeste av netto salgsverdi og verdi i bruk. Verdi i bruk er nåverdi av fremtidige kontantstrømmer knyttet til eiendelen. Nedskrivningen reverseres når grunnlaget for nedskrivningen ikke lenger er til stede.

Forskning og utvikling

Utvikling og videreutvikling av datasystemer har vært kostnadsført fortløpende i 2015 og 2016.

Fra 2017 er en andel av utvikling av nytt produkt balanseført, og avskrives frå 2018

Fra 2018 er en andel av utvikling av nytt produkt balanseført, og avskrives frå 2019

Fra 2019 er en andel av utvikling av nytt produkt balanseført, og avskrives frå 2020

Fra 2020 er en andel av utvikling av nytt produkt balanseført, og avskrives frå 2021

Fra 2021 er en andel av utvikling av nytt produkt balanseført, og avskrives frå 2022

KLASSIFISERING OG VURDERING AV OMLØPSMIDLER

Omløpsmidler og kortsiktig gjeld omfatter normalt poster som forfaller til betaling innen ett år etter balansedagen, samt poster som knytter seg til varekretsløpet. Omløpsmidler vurderes til laveste verdi av anskaffelseskost og virkelig verdi.

FORDRINGER

Kundefordringer og andre fordringer oppføres til pålydende etter fradrag for avsetning til forventet tap. Avsetning til tap gjøres på grunnlag av en individuell vurdering av de enkelte fordringene.



Note 1 Lønnskostnader og ytelser

Lønnskostnader	2021	
Lønninger	3 992 132	
Arbeidsgiveravgift	603 014	
Pensjonskostnader	234 131	
Andre ytelser	-2 166 350	
Sum	2 662 928	1 762 589

Selskapet har i 2021 sysselsatt 6 årsverk.

Note 2 Anleggsmidler

	Aktivert FoU	Driftsløsøre, inventar ol.	Sum
Anskaffelseskost pr. 01.01.21	13 603 876	1 108 906	14 712 782
+ Tilgang kjøpte driftsmidler	1 775 129	127 674	1 902 803
= Anskaffelseskost 31.12.21	15 379 005	1 236 580	16 615 585
Akkumulerte avskrivninger 31.12.21	9 926 468	1 058 976	10 985 444
= Bokført verdi 31.12.21	5 452 537	177 605	5 630 142
Årets ordinære avskrivninger	3 951 291	47 634	3 998 924
Økonomisk levetid	0-3 år	3-5 år	



Note 3 Skatt



	2021	
Årets skattekostnad		
Resultatført skatt på ordinært resultat:		
Betalbar skatt	0	0
Endring i utsatt skattefordel	-622 933	-568 815
Skattekostnad ordinært resultat	-622 933	-568 815
Skattepliktig inntekt:		
Ordinært resultat før skatt	-1 723 846	-1 375 697
Permanente forskjeller	-416 388	-864 407
Endring i midlertidige forskjeller	-713 480	-321 178
Skattepliktig inntekt	-2 853 715	-2 561 281
Betalbar skatt i balansen:		
Betalbar skatt på årets resultat	0	0
Sum betalbar skatt i balansen	0	0

Skatteeffekten av midlertidige forskjeller og underskudd til fremføring som har gitt opphav til utsatt skatt og utsatte skattefordeler, spesifisert på typer av midlertidige forskjeller

	2021	2020	Endring
Varige driftsmidler	-1 344 252	-2 054 647	-710 395
Fordringer	-20 867	-23 952	-3 085
Sum	-1 365 119	-2 078 599	-713 480
Akkumulert fremførbart underskudd	-15 756 368	-12 902 654	2 853 715
Inngår ikke i beregningen av utsatt skatt	1 298 925	1 990 205	691 280
Grunnlag for utsatt skattefordel	-15 822 562	-12 991 048	2 831 514
Utsatt skattefordel (22 %)	-3 480 964	-2 858 031	622 933

Note 4 Egenkapital

	Aksjekapital	Overkurs	Annen Innskutt egenkapital	Annen egenkapital	Sum egenkapital
Pr. 31.12.2020	5 780 500	5 449 854	0	-1 107 564	10 122 791
Årets resultat				-1 100 913	-1 100 913
Dekning av tap		-1 107 564		1 107 564	0
Pr 31.12.2021	5 780 500	4 342 291	0	-1 100 913	9 021 878




Note 5 Mellomværende med selskap i samme konsern m.v.

	Kundefordringer		Andre fordringer	
	2021	2020	2021	2020
Foretak i samme konsern	100 000	0	0	0
Sum	100 000	0	0	0

	Leverandørgjeld		Annen langsiktig gjeld	
	2021	2020	2021	2020
Foretak i samme konsern	3 804	4 750	960 000	1 200 000
Sum	3 804	4 750	960 000	1 200 000

 BankID Signing
Sverre Lande
2022-05-19

 BankID Signing
Jan Nordgård
2022-05-30

 BankID Signing
Eivind Olav Dahl
2022-05-30

Note 6 Aksjekapital, aksjonærer m.v.

Aksjekapitalen i Team Data System AS pr. 31.12 består av:

	Antall	Pålydende	Balanseført
Ordinære aksjer	11 561	500	5 780 500
Sum	11 561	500	5 780 500

Alle aksjene gir samme rettigheter i selskapet. Selskapet eier ikke egne aksjer.



Note 7 Fortsatt drift


Styret kan konstatere at regnskapsåret 2021 viser en positiv kontantstrøm fra driften, og se utviklet seg i samsvar med den plan som ble lagt for året. Tiltak for kostnadsreduksjon og ø hatt den ønskede effekt, og vi begynner nå å høste av de investeringer som er lagt ned i produktutvikling de senere år.


Vi merker betydelig økende attraktivitet og etterspørsel etter vårt produkt og tjenester fra eksisterende og nye kunder. Også i 2022 vil det være et primært fokus på videre utvikling av selskapets produkt og tjenester som grunnlag for fremtidig vekst og utvikling. Selskapet er ikke lenger nevneverdig påvirket av koronapandemien.

Selskapet har etablert positiv kontantstrøm, og vil jobbe for å trygge og øke denne videre i 2022. Når de vesentligste avskrivningene fra tidligere FoU innsats er håndtert regnskapsmessig, ventes positive ordinære årsresultat med realisering av den utsatte skattefordelen som foreligger.

Driften av Team Data System AS medfører ikke risiko for tap for kreditorene. Styrets konklusjon om fortsatt drift er basert på at allerede gjennomførte tiltak høsten 2020 har hatt de forventede effekter i 2021, og vekst og tilgang på nye kunder underbygger forventninger om videre vekst og økt lønnsomhet i selskapet fremover.

 BankID Signing
Sverre Lande
2022-05-19

 BankID Signing
Jan Nordgård
2022-05-30

 BankID Signing
Eivind Olav Dahl
2022-05-30



Cathrine Lothe
Yngve Leikanger

Rune Nesse
Kenneth Vaule

Medlem av Den norske Revisorforening
Autorisert regnskapsførerselskap



Til generalforsamlingen i Team Data System AS

Uavhengig revisors beretning

Konklusjon

Vi har revidert Team Data System AS sitt årsregnskap som viser et underskudd på kr 1 100 913. Årsregnskapet består av balanse per 31. desember 2021 og resultatregnskap for regnskapsåret avsluttet per denne datoen og noter til årsregnskapet, herunder et sammendrag av viktige regnskapsprinsipper.

Etter vår mening

- oppfyller årsregnskapet gjeldende lovkrav, og
- gir årsregnskapet et rettviseende bilde av selskapets finansielle stilling per 31. desember 2021 og av dets resultat for regnskapsåret avsluttet per denne datoen i samsvar med regnskapslovens regler og god regnskapsskikk i Norge.

Grunnlag for konklusjonen

Vi har gjennomført revisjonen i samsvar med de internasjonale revisjonsstandardene International Standards on Auditing (ISA-ene). Våre oppgaver og plikter i henhold til disse standardene er beskrevet nedenfor under Revisors oppgaver og plikter ved revisjonen av årsregnskapet. Vi er uavhengige av selskapet slik det kreves i lov, forskrift og International Code of Ethics for Professional Accountants (inkludert internasjonale uavhengighetsstandarder) utstedt av the International Ethics Standards Board for Accountants (IESBA-reglene), og vi har overholdt våre øvrige etiske forpliktelser i samsvar med disse kravene. Innhentet revisjonsbevis er etter vår vurdering tilstrekkelig og hensiktsmessig som grunnlag for vår konklusjon.

Ledelsens ansvar for årsregnskapet

Ledelsen er ansvarlig for å utarbeide årsregnskapet og for at det gir et rettviseende bilde i samsvar med regnskapslovens regler og god regnskapsskikk i Norge. Ledelsen er også ansvarlig for slik intern kontroll som den finner nødvendig for å kunne utarbeide et årsregnskap som ikke inneholder vesentlig feilinformasjon, verken som følge av misligheter eller utilsiktede feil. Ved utarbeidelsen av årsregnskapet må ledelsen ta standpunkt til selskapets evne til fortsatt drift og opplyse om forhold av betydning for fortsatt drift. Forutsetningen om fortsatt drift skal legges til grunn for årsregnskapet så lenge det ikke er sannsynlig at virksomheten vil bli avvirket.

Adresse: Litleåsvegen 41, 5132 Nyborg - Telefon: 55 19 79 50
E-post: sigma@sigmarevisjon.no - Nettside: www.sigmarevisjon.no - Foretaksregisteret: NO 965 289 380 MVA



Cathrine Lothe
Yngve Leikanger

Rune Nesse
Kenneth Vaule

Medlem av Den norske Revisorforening
Autorisert regnskapsførerselskap

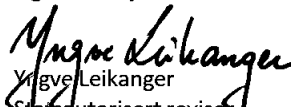


Revisors oppgaver og plikter ved revisjonen av årsregnskapet

Vårt mål er å oppnå betryggende sikkerhet for at årsregnskapet som helhet ikke inneholder vesentlig feilinformasjon, verken som følge av misligheter eller utilsiktede feil, og å avgi en revisjonsberetning som inneholder vår konklusjon. Betryggende sikkerhet er en høy grad av sikkerhet, men ingen garanti for at en revisjon utført i samsvar med ISA-ene, alltid vil avdekke vesentlig feilinformasjon som eksisterer. Feilinformasjon kan oppstå som følge av misligheter eller utilsiktede feil. Feilinformasjon blir vurdert som vesentlig dersom den enkeltvis eller samlet med rimelighet kan forventes å påvirke økonomiske beslutninger som brukerne foretar basert på årsregnskapet.

For videre beskrivelse av revisors oppgaver og plikter vises det til:
<https://revisorforeningen.no/revisjonsberetninger>

Ålesund, 30. mai 2022
Sigma Revisjon AS


Yngve Leikanger
Statsautorisert revisor