



## ÅRSREGNSKAPET FOR REGNSKAPSÅRET 2024 - GENERELL INFORMASJON

### Enheten

Organisasjonsnummer: 990 633 185  
Organisasjonsform: Aksjeselskap  
Foretaksnavn: TH TRANSPORT OG UMLEIE AS  
Forretningsadresse: Vestsidavegen 1506  
2162 BRÅRUD

### Regnskapsår

Årsregnskapets periode: 01.01.2024 - 31.12.2024

### Konsern

Morselskap i konsern: Nei

### Regnskapsregler

Regler for små foretak benyttet: Ja  
Benyttet ved utarbeidelsen av årsregnskapet til selskapet: Regnskapslovens alminnelige regler

### Årsregnskapet fastsatt av kompetent organ

Bekreftet av representant for selskapet: Tore Håkonsen  
Dato for fastsettelse av årsregnskapet: 20.05.2025

### Grunnlag for avgivelse

År 2024: Årsregnskapet er elektronisk innlevert  
År 2023: Tall er hentet fra elektronisk innlevert årsregnskap fra 2024

*Det er ikke krav til at årsregnskapet m.v. som sendes til Regnskapsregisteret er undertegnet. Kontrollen på at dette er utført ligger hos revisor/enhetens øverste organ. Sikkerheten ivaretas ved at innsender har rolle/rettighet for innsending av årsregnskapet via Altinn, og ved at det bekreftes at årsregnskapet er fastsatt av kompetent organ.*

Brønnøysundregistrene, 20.03.2026



## Resultatregnskap

Beløp i: NOK	Note	2024	2023
<b>RESULTATREGNSKAP</b>			
<b>Inntekter</b>			
Salgsinntekt		1 882 684	1 753 107
<b>Sum inntekter</b>		<b>1 882 684</b>	<b>1 753 107</b>
<b>Kostnader</b>			
Varekostnad		11 953	8 217
Lønnskostnad	1, 2, 3	605 012	572 371
Avskrivning på varige driftsmidler og immaterielle eiendeler	4	52 527	188 427
Nedskrivning av varige driftsmidler og immaterielle eiendeler	4	0	0
Annen driftskostnad	5	986 906	1 087 538
<b>Sum kostnader</b>		<b>1 656 398</b>	<b>1 856 554</b>
<b>Driftsresultat</b>		<b>226 285</b>	<b>-103 447</b>
<b>Finansinntekter og finanskostnader</b>			
Annen renteinntekt		3 684	2 952
<b>Sum finansinntekter</b>		<b>3 684</b>	<b>2 952</b>
Annen rentekostnad		1 389	17 261
<b>Sum finanskostnader</b>		<b>1 389</b>	<b>17 261</b>
<b>Netto finans</b>		<b>2 295</b>	<b>-14 309</b>
<b>Resultat før skattekostnad</b>		<b>228 581</b>	<b>-117 756</b>
Skattekostnad	6, 7	33 925	0
<b>Årsresultat</b>		<b>194 656</b>	<b>-117 756</b>
<b>Overføringer og disponeringer</b>			
Annen egenkapital		194 656	-117 756
<b>Sum overføringer og disponeringer</b>		<b>194 656</b>	<b>-117 756</b>



## Balanse

Beløp i: NOK	Note	2024	2023
<b>BALANSE - EIENDELER</b>			
<b>Anleggsmidler</b>			
<b>Immaterielle eiendeler</b>			
Utvikling	4	0	0
Konsesjoner, patenter, lisenser, varemerker ol.	4	0	0
Utsatt skattefordel	6, 7	0	0
Goodwill	4	0	0
<b>Sum immaterielle eiendeler</b>		<b>0</b>	<b>0</b>
<b>Varige driftsmidler</b>			
Tomter, bygninger og annen fast eiendom	4	73 491	77 376
Maskiner og anlegg	4	0	0
Skip, rigger, fly og lignende	4	0	0
Driftsløsøre, inventar, verktøy, kontormaskiner, ol.	4	51 600	100 242
<b>Sum varige driftsmidler</b>		<b>125 091</b>	<b>177 618</b>
<b>Finansielle anleggsmidler</b>			
Andre langsiktige fordringer	8	0	0
<b>Sum finansielle anleggsmidler</b>		<b>0</b>	<b>0</b>
<b>Sum anleggsmidler</b>		<b>125 091</b>	<b>177 618</b>
<b>Omløpsmidler</b>			
<b>Varer</b>			
<b>Fordringer</b>			
Kundefordringer	5	7 625	198 810
Andre kortsiktige fordringer	8	15 431	48 535
<b>Sum fordringer</b>		<b>23 056</b>	<b>247 345</b>
<b>Investeringer</b>			
<b>Sum investeringer</b>		<b>0</b>	<b>0</b>
<b>Bankinnskudd, kontanter og lignende</b>			
Bankinnskudd, kontanter og lignende	9	1 424 730	998 987
<b>Sum bankinnskudd, kontanter og lignende</b>		<b>1 424 730</b>	<b>998 987</b>



## Balanse

Beløp i: NOK	Note	2024	2023
Sum omløpsmidler		1 447 786	1 246 332
<b>SUM EIENDELER</b>		<b>1 572 877</b>	<b>1 423 950</b>

## BALANSE - EGENKAPITAL OG GJELD

### Egenkapital

#### Innskutt egenkapital

Aksjekapital	10, 11	100 000	100 000
Beholdning av egne aksjer	10, 11	0	0
Overkurs	11	5 000	5 000
Ikke registrert kapitalforhøyelse	11	0	0
Annen innskutt egenkapital	11	0	0
<b>Sum innskutt egenkapital</b>		<b>105 000</b>	<b>105 000</b>

#### Opptjent egenkapital

Fond	11	0	0
Annen egenkapital	11	1 149 756	955 100
Udekket tap	11	0	0
<b>Sum opptjent egenkapital</b>		<b>1 149 756</b>	<b>955 100</b>

#### Sum egenkapital

**1 254 756**      **1 060 100**

### Gjeld

#### Langsiktig gjeld

Pensjonsforpliktelser	12	0	0
Utsatt skatt	6, 7	0	0
<b>Sum avsetninger for forpliktelser</b>		<b>0</b>	<b>0</b>

#### Annen langsiktig gjeld

Konvertible lån	12	0	0
Obligasjonslån	12	0	0
Gjeld til kredittinstitusjoner	12	0	102 765
Langsiktig konserngjeld	12	0	0
Ansvarlig lånekapital	12	0	0
Øvrig langsiktig gjeld	12	0	0
<b>Sum annen langsiktig gjeld</b>		<b>0</b>	<b>102 765</b>



## Balanse

Beløp i: NOK	Note	2024	2023
<b>Sum langsiktig gjeld</b>		<b>0</b>	<b>102 765</b>
<b>Kortsiktig gjeld</b>			
Leverandørgjeld		68 717	146 456
Betalbar skatt	6, 7	33 925	0
Skyldige offentlige avgifter	9	94 553	59 879
Annen kortsiktig gjeld		120 926	54 750
<b>Sum kortsiktig gjeld</b>		<b>318 121</b>	<b>261 085</b>
<b>Sum gjeld</b>		<b>318 121</b>	<b>363 850</b>
<b>SUM EGENKAPITAL OG GJELD</b>		<b>1 572 877</b>	<b>1 423 950</b>



## Brønnøysundregistrene

### ÅRSREGNSKAP FOR REGNSKAPSÅRET 2024 - GENERELL INFORMASJON

Journalnummer: 2025 468137

#### Enheten

Organisasjonsnummer: 990 633 185  
Organisasjonsform: Aksjeselskap  
Foretaksnavn: TH TRANSPORT OG UTLEIE AS  
Forretningsadresse: Vestsidavegen 1506  
2162 BRÅRUD

#### Regnskapsår

Årsregnskapets periode: 01.01.2024 - 31.12.2024

#### Konsern

Morselskap i konsern: Nei

#### Regnskapsregler

Regler for små foretak benyttet: Ja  
Benyttet ved utarbeidelsen av  
årsregnskapet til selskapet: Regnskapslovens alminnelige regler

#### Årsregnskapet fastsatt av kompetent organ

Bekreftet av representant for selskapet: Tore Håkonsen  
Dato for fastsettelse av årsregnskapet: 20.05.2025

#### Revisjon

Selskapet har besluttet at årsregnskapet  
ikke skal revideres: Ja  
Årsregnskapet er utarbeidet av ekstern  
autorisert regnskapsfører: Ja  
Ekstern autorisert regnskapsfører har i  
løpet av regnskapsåret bistått ved den  
løpende regnskapsføringen eller utført  
andre tjenester for selskapet enn å  
utarbeide årsregnskapet: Ja

#### Grunnlag for avgivelse

År 2024: Årsregnskap er elektronisk innlevert.  
År 2023: Tall er hentet fra elektronisk innlevert årsregnskap fra 2024.

*Det er ikke krav til at årsregnskapet m.v. som sendes til Regnskapsregisteret er undertegnet. Kontrollen på at dette er utført ligger hos revisor/enhetens øverste organ. Sikkerheten ivaretas ved at innsender har rolle/rettighet for innsending av årsregnskapet via Altinn, og ved at det bekreftes at årsregnskapet er fastsatt av kompetent organ.*

Brønnøysundregistrene, 26.05.2025

---

Brønnøysundregistrene  
Postadresse: Postboks 900, 8910 Brønnøysund  
Telefon: 75 00 75 00  
E-post: firmapost@brreg.no Internett: www.brreg.no  
Organisasjonsnummer: 974 760 673



Organisasjonsnr: 990 633 185  
TH TRANSPORT OG UTLEIE AS

## RESULTATREGNSKAP

Beløp i: NOK	Note	2024	2023
<b>RESULTATREGNSKAP</b>			
<b>Inntekter</b>			
Salgsinntekt		1 882 684	1 753 107
<b>Sum inntekter</b>		<b>1 882 684</b>	<b>1 753 107</b>
<b>Kostnader</b>			
Varekostnad		11 953	8 217
Lønnskostnad	1, 2, 3	605 012	572 371
Avskrivning på varige driftsmidler og immaterielle eiendeler	4	52 527	188 427
Nedskrivning av varige driftsmidler og immaterielle eiendeler	4	0	0
Annen driftskostnad	5	986 906	1 087 538
<b>Sum kostnader</b>		<b>1 656 398</b>	<b>1 856 554</b>
<b>Driftsresultat</b>		<b>226 285</b>	<b>-103 447</b>
<b>Finansinntekter og finanskostnader</b>			
Annen renteinntekt		3 684	2 952
<b>Sum finansinntekter</b>		<b>3 684</b>	<b>2 952</b>
Annen rentekostnad		1 389	17 261
<b>Sum finanskostnader</b>		<b>1 389</b>	<b>17 261</b>
<b>Netto finans</b>		<b>2 295</b>	<b>-14 309</b>
<b>Resultat før skattekostnad</b>		<b>228 581</b>	<b>-117 756</b>
Skattekostnad	6, 7	33 925	0
<b>Årsresultat</b>		<b>194 656</b>	<b>-117 756</b>
<b>Overføringer og disponeringer</b>			
Annen egenkapital		194 656	-117 756
<b>Sum overføringer og disponeringer</b>		<b>194 656</b>	<b>-117 756</b>



Organisasjonsnr: 990 633 185  
TH TRANSPORT OG UTLEIE AS

## BALANSE

Beløp i: NOK	Note	2024	2023
<b>BALANSE - EIENDELER</b>			
<b>Anleggsmidler</b>			
<b>Immaterielle eiendeler</b>			
Utvikling	4	0	0
Konsesjoner, patenter, lisenser, varemerker ol.	4	0	0
Utsatt skattefordel	6, 7	0	0
Goodwill	4	0	0
<b>Sum immaterielle eiendeler</b>		<b>0</b>	<b>0</b>
<b>Varige driftsmidler</b>			
Tomter, bygninger og annen fast eiendom	4	73 491	77 376
Maskiner og anlegg	4	0	0
Skip, rigger, fly og lignende	4	0	0
Driftsløsøre, inventar, verktøy, kontormaskiner, ol.	4	51 600	100 242
<b>Sum varige driftsmidler</b>		<b>125 091</b>	<b>177 618</b>
<b>Finansielle anleggsmidler</b>			
Andre langsiktige fordringer	8	0	0
<b>Sum finansielle anleggsmidler</b>		<b>0</b>	<b>0</b>
<b>Sum anleggsmidler</b>		<b>125 091</b>	<b>177 618</b>
<b>Omløpsmidler</b>			
<b>Varer</b>			
<b>Fordringer</b>			
Kundefordringer	5	7 625	198 810
Andre kortsiktige fordringer	8	15 431	48 535
<b>Sum fordringer</b>		<b>23 056</b>	<b>247 345</b>
<b>Investeringer</b>			
<b>Sum investeringer</b>		<b>0</b>	<b>0</b>
<b>Bankinnskudd, kontanter og lignende</b>			
Bankinnskudd, kontanter og lignende	9	1 424 730	998 987
<b>Sum bankinnskudd, kontanter og lignende</b>		<b>1 424 730</b>	<b>998 987</b>
<b>Sum omløpsmidler</b>		<b>1 447 786</b>	<b>1 246 332</b>



<b>SUM EIENDELER</b>		<b>1 572 877</b>	<b>1 423 950</b>
<b>BALANSE - EGENKAPITAL OG GJELD</b>			
<b>Egenkapital</b>			
<b>Innskutt egenkapital</b>			
Aksjekapital	10, 11	100 000	100 000
Beholdning av egne aksjer	10, 11	0	0
Overkurs	11	5 000	5 000
Ikke registrert kapitalforhøyelse	11	0	0
Annen innskutt egenkapital	11	0	0
<b>Sum innskutt egenkapital</b>		<b>105 000</b>	<b>105 000</b>
<b>Opptjent egenkapital</b>			
Fond	11	0	0
Annen egenkapital	11	1 149 756	955 100
Udekket tap	11	0	0
<b>Sum opptjent egenkapital</b>		<b>1 149 756</b>	<b>955 100</b>
<b>Sum egenkapital</b>		<b>1 254 756</b>	<b>1 060 100</b>
<b>Gjeld</b>			
<b>Langsiktig gjeld</b>			
Pensjonsforpliktelser	12	0	0
Utsatt skatt	6, 7	0	0
<b>Sum avsetninger for forpliktelser</b>		<b>0</b>	<b>0</b>
<b>Annen langsiktig gjeld</b>			
Konvertible lån	12	0	0
Obligasjonslån	12	0	0
Gjeld til kredittinstitusjoner	12	0	102 765
Langsiktig konserngjeld	12	0	0
Ansvarlig lånekapital	12	0	0
Øvrig langsiktig gjeld	12	0	0
<b>Sum annen langsiktig gjeld</b>		<b>0</b>	<b>102 765</b>
<b>Sum langsiktig gjeld</b>		<b>0</b>	<b>102 765</b>
<b>Kortsiktig gjeld</b>			
Leverandørgjeld		68 717	146 456
Betalbar skatt	6, 7	33 925	0
Skyldige offentlige avgifter	9	94 553	59 879
Annen kortsiktig gjeld		120 926	54 750
<b>Sum kortsiktig gjeld</b>		<b>318 121</b>	<b>261 085</b>
<b>Sum gjeld</b>		<b>318 121</b>	<b>363 850</b>
<b>SUM EGENKAPITAL OG GJELD</b>		<b>1 572 877</b>	<b>1 423 950</b>



Organisasjonsnr: 990 633 185  
TH TRANSPORT OG UTLEIE AS

**NOTEOPPLYSNINGER - SELSKAP** - alle poster oppgitt i hele tall

## Note

### Regnskapsprinsipper

Årsregnskapet er satt opp i samsvar med regnskapsloven og god regnskapsskikk for små foretak. Salgsinntekter Inntektsføring ved salg av varer skjer på leveringstidspunktet. Tjenester inntektsføres etter hvert som de leveres. Klassifisering og vurdering av balanseposter Anleggsmidler er eiendeler bestemt til varig eie eller bruk. Eiendeler som er knyttet til varekretsløpet er klassifisert som omløpsmidler. Fordringer klassifiseres som omløpsmidler hvis de forfaller til betaling innen ett år etter transaksjonsdagen. Tilsvarende klassifiseres gjeld som kortsiktig hvis gjelden forfaller til betaling innen ett år. Omløpsmidler vurderes til laveste av anskaffelseskost og virkelig verdi. Kortsiktig gjeld balanseføres til nominelt beløp på etableringstidspunktet. Anleggsmidler vurderes til anskaffelseskost. Varige anleggsmidler avskrives etter en fornuftig avskrivningsplan. Anleggsmidlene nedskrives til virkelig verdi ved verdifall som ikke forventes å være forbigående. Langsiktig gjeld med unntak av andre avsetninger balanseføres til nominelt beløp på etableringstidspunktet. Fordringer Kundefordringer og andre fordringer er oppført i balansen til pålydende etter fradrag for avsetning til forventet tap. Avsetning til tap gjøres på grunnlag av individuelle vurderinger av de enkelte fordringene. Varige driftsmidler Varige driftsmidler balanseføres og avskrives over driftsmidlenes levetid dersom de har antatt levetid over 3 år og har en kostpris som overstiger kr 30 000. Direkte vedlikehold av driftsmidler kostnadsføres løpende under driftskostnader, mens påkostninger eller forbedringer tillegges driftsmidlets kostpris og avskrives i takt med driftsmidlet. Forøvrig er følgende regnskapsprinsipper anvendt: Leieavtaler er ikke balanseført. Skatt Skattekostnaden i resultatregnskapet omfatter både periodens betalbare skatt og endring i utsatt skatt. Utsatt skatt er beregnet med 22% på grunnlag av de midlertidige forskjeller som eksisterer mellom regnskapsmessige og skattemessige verdier, samt skattemessig underskudd til fremføring ved utgangen av regnskapsåret. Skatteøkende og skattereduserende midlertidige forskjeller som reverserer eller kan reversere i samme periode er fastsatt og skattevirkningen er beregnet på nettogrunnlaget. Selskapet har ikke endret regnskapsprinsipp fra 2023 til 2024.

## Note

1

### Antall årsverk i regnskapsåret

1.00

## Note

2

### Spesifisering av resultatregnskapet

#### Lønnskostnader

<u>Lønn</u>	<u>Årets</u>	<u>Fjorårets</u>
-------------	--------------	------------------



	526500.00	492750.00
<u>Folketrygdavgift</u>	<u>Årets</u>	<u>Fjorårets</u>
	74969.00	71141.00
<u>Andre ytelser</u>	<u>Årets</u>	<u>Fjorårets</u>
	3542.00	8480.00
<u>Sum lønnskostnader</u>	<u>Årets</u>	<u>Fjorårets</u>
	605012.00	572371.00

## Note

### Ekstraordinære inntekter og kostnader

<u>Sum</u>	<u>Beløp</u>
------------	--------------

## Note

4

### Varige driftsmidler og immaterielle eiendeler

<u>Anskaffelseskost 01.01.</u>	<u>Varige driftsmidler</u>	<u>Immaterielle eiend.</u>
	1720911.00	0.00
<u>Anskaffelseskost 31.12.</u>	<u>Varige driftsmidler</u>	<u>Immaterielle eiend.</u>
	1720911.00	0.00
<u>Samlede av-/nedskrivn.</u>	<u>Varige driftsmidler</u>	<u>Immaterielle eiend.</u>
	1595819.00	0.00
<u>Balanseført verdi 31.12.</u>	<u>Varige driftsmidler</u>	<u>Immaterielle eiend.</u>
	125092.00	0.00
<u>Årets av-/nedskrivn.</u>	<u>Varige driftsmidler</u>	<u>Immaterielle eiend.</u>
	52527.00	0.00

Anskaffelseskost - balanseførte lånekostnader, egentilvirkede anleggsmidler

Goodwill spesifisert for hvert enkelt virksomhetskjøp

Avskrivningsplan for goodwill som er lenger enn fem år - begrunnelse

Mer om varige driftsmidler/immaterielle eiendeler

Konsernregnskap

Morselskapet sitt navn

Forretningskontor for morselskapet



Begrunnelse for at datterselskap er utelatt fra konsolideringen

Konsern, tilknyttet selskap m.v. - fordringer og gjeld

**Fordringer**

<u>Samlet beløp - tilknyttet selskap</u>	<u>Årets</u>	<u>Fjorårets</u>
--	--------------	------------------

<u>Samlet beløp - foretak i samme konsern</u>	<u>Årets</u>	<u>Fjorårets</u>
---	--------------	------------------

<u>Samlet beløp - foretak i samme konsern</u>	<u>Årets</u>	<u>Fjorårets</u>
---	--------------	------------------

<u>Samlet beløp - felles kontrollert virksomhet</u>	<u>Årets</u>	<u>Fjorårets</u>
---	--------------	------------------

<u>Pantstillelse</u>	<u>Beløp</u>
----------------------	--------------

<u>Beholdning av egne aksjer</u>	<u>Antall</u>	<u>Pålydende</u>	<u>Andel av aksjek.</u>
----------------------------------	---------------	------------------	-------------------------

**Note**

12

**Gjeld**

Gjeld som forfaller til betaling mer enn fem år etter regnskapsårets slutt

Gjeld sikret ved pant eller lignende sikkerhet i eiendeler

77321.00

Balanseført verdi av de pantsatte eiendeler

Summen av garantiforpliktelser som ikke er regnskapsført

Garantiforpliktelser som er sikret ved pant

Selskapets lån hos Nordea Finans er sikret ved pant i transportmidler.  
Bokført verdi utgjør kr 77 321,- Lånesum opprinnelig var kr 1 404 016,-

Mer om gjeld

**Note**

8

Lån og sikkerhetsstillelse til medlemmer

Er det gitt lån eller sikkerhetsstillelse til ledende personer: Nei

Opplysninger om:

Medlemmer av:

Mer om lån og sikkerhetsstillelse



TH TRANSPORT OG UMLEIE AS  
990 633 185

## Resultatregnskap

	Note	2024	2023
<b>Driftsinntekter</b>			
Salgsinntekt		1 882 684	1 753 107
<b>Sum driftsinntekter</b>		<b>1 882 684</b>	<b>1 753 107</b>
<b>Driftskostnader</b>			
Varekostnad		-11 953	-8 217
Lønnskostnad	1, 2, 3	-605 012	-572 371
Avskrivning på varige driftsmidler og immaterielle eiendeler	4	-52 527	-188 427
Annen driftskostnad	5	-986 906	-1 087 538
<b>Sum driftskostnader</b>		<b>-1 656 398</b>	<b>-1 856 554</b>
<b>Driftsresultat</b>		<b>226 285</b>	<b>-103 447</b>
<b>Finansinntekter</b>			
Annen renteinntekt		3 684	2 952
<b>Sum finansinntekter</b>		<b>3 684</b>	<b>2 952</b>
<b>Finanskostnader</b>			
Annen rentekostnad		-1 389	-17 261
<b>Sum finanskostnader</b>		<b>-1 389</b>	<b>-17 261</b>
<b>Netto finans</b>		<b>2 295</b>	<b>-14 309</b>
<b>Resultat før skattekostnad</b>		<b>228 581</b>	<b>-117 756</b>
Skattekostnad	6, 7	-33 925	0
<b>Årsresultat</b>		<b>194 656</b>	<b>-117 756</b>
<b>Overføringer</b>			
Annen egenkapital		194 656	-117 756
<b>Sum overføringer</b>		<b>194 656</b>	<b>-117 756</b>



TH TRANSPORT OG UMLEIE AS  
990 633 185

## Balanse

	Note	31.12.2024	31.12.2023
<b>EIENDELER</b>			
<b>Anleggsmidler</b>			
<b>Varige driftsmidler</b>			
Tomter, bygninger og annen fast eiendom	4	73 491	77 376
Driftsløsøre, inventar, verktøy, kontormaskiner, ol.	4	51 600	100 242
<b>Sum varige driftsmidler</b>		<b>125 091</b>	<b>177 618</b>
<b>Sum anleggsmidler</b>		<b>125 091</b>	<b>177 618</b>
<b>Omløpsmidler</b>			
<b>Fordringer</b>			
Kundefordringer	5	7 625	198 810
Andre kortsiktige fordringer	8	15 431	48 535
<b>Sum fordringer</b>		<b>23 056</b>	<b>247 345</b>
<b>Bankinnskudd, kontanter og lignende</b>			
Bankinnskudd, kontanter og lignende	9	1 424 730	998 987
<b>Sum bankinnskudd, kontanter og lignende</b>		<b>1 424 730</b>	<b>998 987</b>
<b>Sum omløpsmidler</b>		<b>1 447 786</b>	<b>1 246 332</b>
<b>SUM EIENDELER</b>		<b>1 572 877</b>	<b>1 423 950</b>



TH TRANSPORT OG UMLEIE AS  
990 633 185

## Balanse

	Note	31.12.2024	31.12.2023
<b>EGENKAPITAL OG GJELD</b>			
<b>Egenkapital</b>			
<b>Innskutt egenkapital</b>			
Aksjekapital	10, 11	100 000	100 000
Overkurs	11	5 000	5 000
<b>Sum innskutt egenkapital</b>		<b>105 000</b>	<b>105 000</b>
<b>Opptjent egenkapital</b>			
Annen egenkapital	11	1 149 756	955 100
<b>Sum opptjent egenkapital</b>		<b>1 149 756</b>	<b>955 100</b>
<b>Sum egenkapital</b>		<b>1 254 756</b>	<b>1 060 100</b>
<b>Gjeld</b>			
<b>Annen langsiktig gjeld</b>			
Gjeld til kredittinstitusjoner	12	0	102 765
<b>Sum annen langsiktig gjeld</b>		<b>0</b>	<b>102 765</b>
<b>Kortsiktig gjeld</b>			
Leverandørgjeld		68 717	146 456
Betalbar skatt	6, 7	33 925	0
Skyldige offentlige avgifter	9	94 553	59 879
Annen kortsiktig gjeld		120 926	54 750
<b>Sum kortsiktig gjeld</b>		<b>318 121</b>	<b>261 085</b>
<b>Sum gjeld</b>		<b>318 121</b>	<b>363 850</b>
<b>SUM EGENKAPITAL OG GJELD</b>		<b>1 572 877</b>	<b>1 423 950</b>

BRÅRUD, 13.05.2025

Tore Håkonsen  
styrets leder / daglig leder



TH TRANSPORT OG UMLEIE AS  
990 633 185

## Noter

### Regnskapsprinsipper

Årsregnskapet er satt opp i samsvar med regnskapsloven og god regnskapsskikk for små foretak.

#### Salgsinntekter

Inntektsføring ved salg av varer skjer på leveringstidspunktet. Tjenester inntektsføres etter hvert som de leveres.

#### Klassifisering og vurdering av balanseposter

Anleggsmidler er eiendeler bestemt til varig eie eller bruk. Eiendeler som er knyttet til varekretsløpet er klassifisert som omløpsmidler. Fordringer klassifiseres som omløpsmidler hvis de forfaller til betaling innen ett år etter transaksjonsdagen. Tilsvarende klassifiseres gjeld som kortsiktig hvis gjelden forfaller til betaling innen ett år.

Omløpsmidler vurderes til laveste av anskaffelseskost og virkelig verdi. Kortsiktig gjeld balanseføres til nominelt beløp på etableringstidspunktet. Anleggsmidler vurderes til anskaffelseskost. Varige anleggsmidler avskrives etter en fornuftig avskrivningsplan. Anleggsmidlene nedskrives til virkelig verdi ved verdifall som ikke forventes å være forbigående. Langsiktig gjeld med unntak av andre avsetninger balanseføres til nominelt beløp på etableringstidspunktet.

#### Fordringer

Kundefordringer og andre fordringer er oppført i balansen til pålydende etter fradrag for avsetning til forventet tap. Avsetning til tap gjøres på grunnlag av individuelle vurderinger av de enkelte fordringene.

#### Varige driftsmidler

Varige driftsmidler balanseføres og avskrives over driftsmidlenes levetid dersom de har antatt levetid over 3 år og har en kostpris som overstiger kr 30 000. Direkte vedlikehold av driftsmidler kostnadsføres løpende under driftskostnader, mens påkostninger eller forbedringer tillegges driftsmidlets kostpris og avskrives i takt med driftsmidlet.

#### Forøvrig er følgende regnskapsprinsipper anvendt:

Leieavtaler er ikke balanseført.

#### Skatt

Skattekostnaden i resultatregnskapet omfatter både periodens betalbare skatt og endring i utsatt skatt. Utsatt skatt er beregnet med 22% på grunnlag av de midlertidige forskjeller som eksisterer mellom regnskapsmessige og skattemessige verdier, samt skattemessig underskudd til fremføring ved utgangen av regnskapsåret. Skatteøkende og skattereduserende midlertidige forskjeller som reverserer eller kan reversere i samme periode er fastsatt og skattevirkningen er beregnet på nettogrunnlaget.

Selskapet har ikke endret regnskapsprinsipp fra 2023 til 2024.



TH TRANSPORT OG UMLEIE AS  
990 633 185

## Note 1 - Antall årsverk

Antall årsverk sysselsatt i regnskapsåret: 1

## Note 2 - Lønnskostnader

Spesifikasjon av lønnskostnader	2024	2023
Lønn	526 500	492 750
Arbeidsgiveravgift	74 969	71 141
Pensjonskostnader	0	0
Andre relaterte ytelser	3 542	8 480
<b>Sum</b>	<b>605 012</b>	<b>572 371</b>

## Note 3 - Obligatorisk tjenstepensjon

Virksomheten er pliktig til å ha tjenstepensjonsordning etter lov om obligatorisk tjenstepensjon.

Pensjonsordningen oppfyller kravene etter lov om obligatorisk tjenstepensjon.

## Note 4 - Varige driftsmidler og immaterielle eiendeler

	Varige driftsmidler
Anskaffelseskost 01.01.	1 720 911
Tilgang i året	0
Avgang i året	0
<b>Anskaffelseskost 31.12.</b>	<b>1 720 911</b>
Samlede avskrivninger, nedskrivninger og reverseringer av nedskrivninger	-1 595 819
<b>Balansført verdi per 31.12.</b>	<b>125 092</b>
Avskrivninger, nedskrivninger og reverseringer av nedskrivninger i regnskapsåret	52 527

## Note 5 - Kundefordringer

	31.12.2024	31.12.2023
Kundefordringer til pålydende 31.12	82 625	273 810
Avsetning til tap	-75 000	-75 000
<b>Kundefordringer 31.12</b>	<b>7 625</b>	<b>198 810</b>



TH TRANSPORT OG UMLEIE AS  
990 633 185

## Note 6 - Spesifisering av skatt

Skattekostnad	2024	2023
Betalbar skatt på alminnelig inntekt	33 925	0
<b>Skattekostnad</b>	<b>33 925</b>	<b>0</b>
<b>Skattepliktig inntekt</b>		
Resultat før skatt	228 581	-117 756
Permanente forskjeller	-1 172	679
+/- Endring i midlertidige forskjeller	-33 194	77 068
- Anvendelse av fremførbart underskudd	-40 009	0
<b>Skattepliktig inntekt</b>	<b>154 205</b>	<b>-40 009</b>
<b>Betalbar skatt i balansen</b>		
Betalbar skatt på årets resultat	33 925	0
<b>Betalbar skatt i balansen</b>	<b>33 925</b>	<b>0</b>

## Note 7 - Midlertidige forskjeller - utsatt skatt/skattefordel

Utsatt skatt/utsatt skattefordel i balansen avsettes på grunnlag av forskjeller mellom regnskapsmessige og skattemessige verdier i henhold til norsk regnskapsstandard for skatt.

Midlertidige skatteøkende og skattereduserende forskjeller som kan utlignes er nettoført.

Midlertidige forskjeller knyttet til:	01.01.2024	31.12.2024	Endring
Anleggsmidler	-220 347	-187 152	-33 194
Omløpsmidler	-75 000	-75 000	0
Fremførbart underskudd	-40 009	0	-40 009
<b>Netto forskjeller</b>	<b>-335 356</b>	<b>-262 152</b>	<b>-73 203</b>
Skattereduserende forskjeller som ikke kan utlignes	335 356	262 152	73 203
<b>Sum midlertidige forskjeller som inngår i grunnlag for utsatt skatt/skattefordel</b>	<b>0</b>	<b>0</b>	<b>0</b>
<b>Utsatt skatt 31.12.2024 basert på 22 %</b>	<b>0</b>	<b>0</b>	<b>0</b>

## Note 8 - Lån og sikkerhetsstillelse til ledende personer, eiere med videre

Det er ikke gitt lån eller sikkerhetsstillelse til medlemmer av styrende organer.

## Note 9 - Bankinnskudd

	31.12.2024
I posten for bankinnskudd inngår egen konto for bundne skattetrekksmidler med Skyldig skattetrekk	29 979 -29 953

## Note 10 - Aksjekapital

Aksjeklasse	Antall aksjer	Aksjenes pålydende	Bokført verdi
Ordinære	100	1 000	100 000
<b>Aksjonærer</b>	<b>Antall aksjer</b>	<b>Eierandel %</b>	<b>Aksjeklasse</b>
HÅKONSEN TORE	100	100,00	Ordinære



TH TRANSPORT OG UMLEIE AS  
990 633 185

## Note 11 - Egenkapital

	Aksjekapital	Overkurs	Opptjent egenkapital	Sum
Egenkapital 31.12.2023	100 000	5 000	955 100	1 060 100
Årsresultat	0	0	194 656	194 656
<b>Egenkapital 31.12.2024</b>	<b>100 000</b>	<b>5 000</b>	<b>1 149 756</b>	<b>1 254 756</b>

## Note 12 - Gjeld og garantiforpliktelser

	Beløp
Del av gjelden som forfaller til betaling mer enn fem år etter regnskapsårets slutt	0
Gjeld som er sikret ved pant eller lignende sikkerhet i eiendeler	77 321
Balanseført verdi av pantsatte eiendeler	0
Summen av garantiforpliktelser som ikke er regnskapsført	0

### Garantiforpliktelser som er sikret ved pant

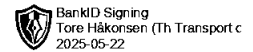
Selskapets lån hos Nordea Finans er sikret ved pant i transportmidler.

Bokført verdi utgjør kr 77 321,-

Lånesum opprinnelig var kr 1 404 016,-



TH TRANSPORT OG UMLEIE AS  
990 633 185

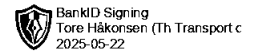


## Resultatregnskap

	Note	2024	2023
<b>Driftsinntekter</b>			
Salgsinntekt		1 882 684	1 753 107
<b>Sum driftsinntekter</b>		<b>1 882 684</b>	<b>1 753 107</b>
<b>Driftskostnader</b>			
Varekostnad		-11 953	-8 217
Lønnskostnad	1, 2, 3	-605 012	-572 371
Avskrivning på varige driftsmidler og immaterielle eiendeler	4	-52 527	-188 427
Annen driftskostnad	5	-986 906	-1 087 538
<b>Sum driftskostnader</b>		<b>-1 656 398</b>	<b>-1 856 554</b>
<b>Driftsresultat</b>		<b>226 285</b>	<b>-103 447</b>
<b>Finansinntekter</b>			
Annen renteinntekt		3 684	2 952
<b>Sum finansinntekter</b>		<b>3 684</b>	<b>2 952</b>
<b>Finanskostnader</b>			
Annen rentekostnad		-1 389	-17 261
<b>Sum finanskostnader</b>		<b>-1 389</b>	<b>-17 261</b>
<b>Netto finans</b>		<b>2 295</b>	<b>-14 309</b>
<b>Resultat før skattekostnad</b>		<b>228 581</b>	<b>-117 756</b>
Skattekostnad	6, 7	-33 925	0
<b>Årsresultat</b>		<b>194 656</b>	<b>-117 756</b>
<b>Overføringer</b>			
Annen egenkapital		194 656	-117 756
<b>Sum overføringer</b>		<b>194 656</b>	<b>-117 756</b>



TH TRANSPORT OG UMLEIE AS  
990 633 185

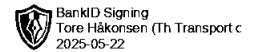


## Balanse

	Note	31.12.2024	31.12.2023
<b>EIENDELER</b>			
<b>Anleggsmidler</b>			
<b>Varige driftsmidler</b>			
Tomter, bygninger og annen fast eiendom	4	73 491	77 376
Driftsløsøre, inventar, verktøy, kontormaskiner, ol.	4	51 600	100 242
<b>Sum varige driftsmidler</b>		<b>125 091</b>	<b>177 618</b>
<b>Sum anleggsmidler</b>		<b>125 091</b>	<b>177 618</b>
<b>Omløpsmidler</b>			
<b>Fordringer</b>			
Kundefordringer	5	7 625	198 810
Andre kortsiktige fordringer	8	15 431	48 535
<b>Sum fordringer</b>		<b>23 056</b>	<b>247 345</b>
<b>Bankinnskudd, kontanter og lignende</b>			
Bankinnskudd, kontanter og lignende	9	1 424 730	998 987
<b>Sum bankinnskudd, kontanter og lignende</b>		<b>1 424 730</b>	<b>998 987</b>
<b>Sum omløpsmidler</b>		<b>1 447 786</b>	<b>1 246 332</b>
<b>SUM EIENDELER</b>		<b>1 572 877</b>	<b>1 423 950</b>



TH TRANSPORT OG UMLEIE AS  
990 633 185



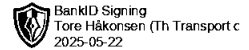
## Balanse

	Note	31.12.2024	31.12.2023
<b>EGENKAPITAL OG GJELD</b>			
<b>Egenkapital</b>			
<b>Innskutt egenkapital</b>			
Aksjekapital	10, 11	100 000	100 000
Overkurs	11	5 000	5 000
<b>Sum innskutt egenkapital</b>		<b>105 000</b>	<b>105 000</b>
<b>Opptjent egenkapital</b>			
Annen egenkapital	11	1 149 756	955 100
<b>Sum opptjent egenkapital</b>		<b>1 149 756</b>	<b>955 100</b>
<b>Sum egenkapital</b>		<b>1 254 756</b>	<b>1 060 100</b>
<b>Gjeld</b>			
<b>Annen langsiktig gjeld</b>			
Gjeld til kredittinstitusjoner	12	0	102 765
<b>Sum annen langsiktig gjeld</b>		<b>0</b>	<b>102 765</b>
<b>Kortsiktig gjeld</b>			
Leverandørgjeld		68 717	146 456
Betalbar skatt	6, 7	33 925	0
Skyldige offentlige avgifter	9	94 553	59 879
Annen kortsiktig gjeld		120 926	54 750
<b>Sum kortsiktig gjeld</b>		<b>318 121</b>	<b>261 085</b>
<b>Sum gjeld</b>		<b>318 121</b>	<b>363 850</b>
<b>SUM EGENKAPITAL OG GJELD</b>		<b>1 572 877</b>	<b>1 423 950</b>

Tore Håkonsen  
styrets leder / daglig leder



TH TRANSPORT OG UMLEIE AS  
990 633 185



## Noter

### Regnskapsprinsipper

Årsregnskapet er satt opp i samsvar med regnskapsloven og god regnskapsskikk for små foretak.

#### Salgsinntekter

Inntektsføring ved salg av varer skjer på leveringstidspunktet. Tjenester inntektsføres etter hvert som de leveres.

#### Klassifisering og vurdering av balanseposter

Anleggsmidler er eiendeler bestemt til varig eie eller bruk. Eiendeler som er knyttet til varekretsløpet er klassifisert som omløpsmidler. Fordringer klassifiseres som omløpsmidler hvis de forfaller til betaling innen ett år etter transaksjonsdagen. Tilsvarende klassifiseres gjeld som kortsiktig hvis gjelden forfaller til betaling innen ett år.

Omløpsmidler vurderes til laveste av anskaffelseskost og virkelig verdi. Kortsiktig gjeld balanseføres til nominelt beløp på etableringstidspunktet. Anleggsmidler vurderes til anskaffelseskost. Varige anleggsmidler avskrives etter en fornuftig avskrivningsplan. Anleggsmidlene nedskrives til virkelig verdi ved verdifall som ikke forventes å være forbigående. Langsiktig gjeld med unntak av andre avsetninger balanseføres til nominelt beløp på etableringstidspunktet.

#### Fordringer

Kundefordringer og andre fordringer er oppført i balansen til pålydende etter fradrag for avsetning til forventet tap. Avsetning til tap gjøres på grunnlag av individuelle vurderinger av de enkelte fordringene.

#### Varige driftsmidler

Varige driftsmidler balanseføres og avskrives over driftsmidlenes levetid dersom de har antatt levetid over 3 år og har en kostpris som overstiger kr 30 000. Direkte vedlikehold av driftsmidler kostnadsføres løpende under driftskostnader, mens påkostninger eller forbedringer tillegges driftsmidlets kostpris og avskrives i takt med driftsmidlet.

#### Forøvrig er følgende regnskapsprinsipper anvendt:

Leieavtaler er ikke balanseført.

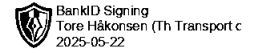
#### Skatt

Skattekostnaden i resultatregnskapet omfatter både periodens betalbare skatt og endring i utsatt skatt. Utsatt skatt er beregnet med 22% på grunnlag av de midlertidige forskjeller som eksisterer mellom regnskapsmessige og skattemessige verdier, samt skattemessig underskudd til fremføring ved utgangen av regnskapsåret. Skatteøkende og skattereduserende midlertidige forskjeller som reverserer eller kan reversere i samme periode er fastsatt og skattevirkningen er beregnet på nettogrunnlaget.

Selskapet har ikke endret regnskapsprinsipp fra 2023 til 2024.



TH TRANSPORT OG UMLEIE AS  
990 633 185



## Note 1 - Antall årsverk

Antall årsverk sysselsatt i regnskapsåret: 1

## Note 2 - Lønnskostnader

Spesifikasjon av lønnskostnader	2024	2023
Lønn	526 500	492 750
Arbeidsgiveravgift	74 969	71 141
Pensjonskostnader	0	0
Andre relaterte ytelser	3 542	8 480
<b>Sum</b>	<b>605 012</b>	<b>572 371</b>

## Note 3 - Obligatorisk tjenstepensjon

Virksomheten er pliktig til å ha tjenstepensjonsordning etter lov om obligatorisk tjenstepensjon.

Pensjonsordningen oppfyller kravene etter lov om obligatorisk tjenstepensjon.

## Note 4 - Varige driftsmidler og immaterielle eiendeler

	Varige driftsmidler
Anskaffelseskost 01.01.	1 720 911
Tilgang i året	0
Avgang i året	0
<b>Anskaffelseskost 31.12.</b>	<b>1 720 911</b>
Samlede avskrivninger, nedskrivninger og reverseringer av nedskrivninger	-1 595 819
<b>Balanseført verdi per 31.12.</b>	<b>125 092</b>
Avskrivninger, nedskrivninger og reverseringer av nedskrivninger i regnskapsåret	52 527

## Note 5 - Kundefordringer

	31.12.2024	31.12.2023
Kundefordringer til pålydende 31.12	82 625	273 810
Avsetning til tap	-75 000	-75 000
<b>Kundefordringer 31.12</b>	<b>7 625</b>	<b>198 810</b>



TH TRANSPORT OG UMLEIE AS  
990 633 185



## Note 6 - Spesifisering av skatt

Skattekostnad	2024	2023
Betalbar skatt på alminnelig inntekt	33 925	0
<b>Skattekostnad</b>	<b>33 925</b>	<b>0</b>
<b>Skattepliktig inntekt</b>		
Resultat før skatt	228 581	-117 756
Permanente forskjeller	-1 172	679
+/- Endring i midlertidige forskjeller	-33 194	77 068
- Anvendelse av fremførbart underskudd	-40 009	0
<b>Skattepliktig inntekt</b>	<b>154 205</b>	<b>-40 009</b>
<b>Betalbar skatt i balansen</b>		
Betalbar skatt på årets resultat	33 925	0
<b>Betalbar skatt i balansen</b>	<b>33 925</b>	<b>0</b>

## Note 7 - Midlertidige forskjeller - utsatt skatt/skattefordel

Utsatt skatt/utsatt skattefordel i balansen avsettes på grunnlag av forskjeller mellom regnskapsmessige og skattemessige verdier i henhold til norsk regnskapsstandard for skatt.

Midlertidige skatteøkende og skattereduserende forskjeller som kan utlignes er nettoført.

Midlertidige forskjeller knyttet til:	01.01.2024	31.12.2024	Endring
Anleggsmidler	-220 347	-187 152	-33 194
Omløpsmidler	-75 000	-75 000	0
Fremførbart underskudd	-40 009	0	-40 009
<b>Netto forskjeller</b>	<b>-335 356</b>	<b>-262 152</b>	<b>-73 203</b>
Skattereduserende forskjeller som ikke kan utlignes	335 356	262 152	73 203
<b>Sum midlertidige forskjeller som inngår i grunnlag for utsatt skatt/skattefordel</b>	<b>0</b>	<b>0</b>	<b>0</b>
<b>Utsatt skatt 31.12.2024 basert på 22 %</b>	<b>0</b>	<b>0</b>	<b>0</b>

## Note 8 - Lån og sikkerhetsstillelse til ledende personer, eiere med videre

Det er ikke gitt lån eller sikkerhetsstillelse til medlemmer av styrende organer.

## Note 9 - Bankinnskudd

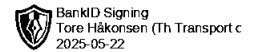
	31.12.2024
I posten for bankinnskudd inngår egen konto for bundne skattetrekksmidler med Skyldig skattetrekk	29 979 -29 953

## Note 10 - Aksjekapital

Aksjeklasse	Antall aksjer	Aksjenes pålydende	Bokført verdi
Ordinære	100	1 000	100 000
<b>Aksjonærer</b>	<b>Antall aksjer</b>	<b>Eierandel %</b>	<b>Aksjeklasse</b>
HÅKONSEN TORE	100	100,00	Ordinære



TH TRANSPORT OG UMLEIE AS  
990 633 185



## Note 11 - Egenkapital

	Aksjekapital	Overkurs	Opptjent egenkapital	Sum
Egenkapital 31.12.2023	100 000	5 000	955 100	1 060 100
Årsresultat	0	0	194 656	194 656
<b>Egenkapital 31.12.2024</b>	<b>100 000</b>	<b>5 000</b>	<b>1 149 756</b>	<b>1 254 756</b>

## Note 12 - Gjeld og garantiforpliktelser

	Beløp
Del av gjelden som forfaller til betaling mer enn fem år etter regnskapsårets slutt	0
Gjeld som er sikret ved pant eller lignende sikkerhet i eiendeler	77 321
Balanseført verdi av pantsatte eiendeler	0
Summen av garantiforpliktelser som ikke er regnskapsført	0

### Garantiforpliktelser som er sikret ved pant

Selskapets lån hos Nordea Finans er sikret ved pant i transportmidler.

Bokført verdi utgjør kr 77 321,-

Lånesum opprinnelig var kr 1 404 016,-