



ÅRSREGNSKAPET FOR REGNSKAPSÅRET 2024 - GENERELL INFORMASJON

Enheten

Organisasjonsnummer: 992 329 467
Organisasjonsform: Aksjeselskap
Foretaksnavn: HAMAR LIFTSENTER AS
Forretningsadresse: Narmovegen 378
2323 INGEBERG

Regnskapsår

Årsregnskapets periode: 01.01.2024 - 31.12.2024

Konsern

Morselskap i konsern: Nei

Regnskapsregler

Regler for små foretak benyttet: Ja
Benyttet ved utarbeidelsen av årsregnskapet til selskapet: Regnskapslovens alminnelige regler

Årsregnskapet fastsatt av kompetent organ

Bekreftet av representant for selskapet: Kjell Ove Petersson
Dato for fastsettelse av årsregnskapet: 09.04.2025

Grunnlag for avgivelse

År 2024: Årsregnskapet er elektronisk innlevert
År 2023: Tall er hentet fra elektronisk innlevert årsregnskap fra 2024

Det er ikke krav til at årsregnskapet m.v. som sendes til Regnskapsregisteret er undertegnet. Kontrollen på at dette er utført ligger hos revisor/enhetens øverste organ. Sikkerheten ivaretas ved at innsender har rolle/rettighet for innsending av årsregnskapet via Altinn, og ved at det bekreftes at årsregnskapet er fastsatt av kompetent organ.

Brønnøysundregistrene, 24.03.2026



Resultatregnskap

Beløp i: NOK	Note	2024	2023
RESULTATREGNSKAP			
Inntekter			
Salgsinntekt		1 459 510	3 704 333
Sum inntekter		1 459 510	3 704 333
Kostnader			
Varekostnad		438 829	2 107 323
Lønnskostnad	1, 2	648 897	529 018
Avskrivning på varige driftsmidler og immaterielle eiendeler		10 111	0
Annen driftskostnad		1 454 817	1 112 592
Sum kostnader		2 552 654	3 748 932
Driftsresultat		-1 093 144	-44 599
Finansinntekter og finanskostnader			
Annen renteinntekt		443 256	101 784
Annen finansinntekt		507 209	229 463
Verdiøkning av finansielle instrumenter vurdert til virkelig verdi		0	396 819
Sum finansinntekter		950 465	728 066
Verdireduksjon av finansielle instrumenter vurdert til virkelig verdi	3	405 575	0
Rentekostnad til foretak i samme konsern	4	142 877	88 219
Annen rentekostnad		1 311	428
Annen finanskostnad		1 492	-51 985
Sum finanskostnader		551 255	36 662
Netto finans		399 210	691 404
Resultat før skattekostnad		-693 934	646 804
Skattekostnad	5, 6	-22 229	55 217
Årsresultat		-671 705	591 588
Overføringer og disponeringer			
Annen egenkapital		-671 705	591 588



Resultatregnskap

Beløp i: NOK	Note	2024	2023
Sum overføringer og disponeringer		-671 705	591 588



Balanse

Beløp i: NOK	Note	2024	2023
BALANSE - EIENDELER			
Anleggsmidler			
Immaterielle eiendeler			
Sum immaterielle eiendeler		0	0
Varige driftsmidler			
Driftsløsøre, inventar, verktøy, kontormaskiner, ol.		261 879	0
Sum varige driftsmidler		261 879	0
Finansielle anleggsmidler			
Sum finansielle anleggsmidler		0	0
Sum anleggsmidler			
		261 879	0
Omløpsmidler			
Varer			
Varer		5 433 629	0
Sum varer		5 433 629	0
Fordringer			
Kundefordringer		284 552	1 356 802
Andre kortsiktige fordringer	7	1 787 701	169 135
Sum fordringer		2 072 253	1 525 937
Investeringer			
Andre finansielle instrumenter	3	0	15 346 003
Sum investeringer		0	15 346 003
Bankinnskudd, kontanter og lignende			
Bankinnskudd, kontanter og lignende		4 101 109	1 018 058
Sum bankinnskudd, kontanter og lignende		4 101 109	1 018 058
Sum omløpsmidler			
		11 606 991	17 889 998
SUM EIENDELER			
		11 868 870	17 889 998



Balanse

Beløp i: NOK	Note	2024	2023
BALANSE - EGENKAPITAL OG GJELD			
Egenkapital			
Innskutt egenkapital			
Aksjekapital	8, 9	200 000	200 000
Overkurs	9	875	875
Sum innskutt egenkapital		200 875	200 875
Opptjent egenkapital			
Annen egenkapital	9	9 558 990	10 230 696
Sum opptjent egenkapital		9 558 990	10 230 696
Sum egenkapital		9 759 865	10 431 571
Gjeld			
Langsiktig gjeld			
Utsatt skatt	5, 6	63 231	85 460
Sum avsetninger for forpliktelser		63 231	85 460
Annen langsiktig gjeld			
Langsiktig konserngjeld	4	0	7 000 000
Sum annen langsiktig gjeld		0	7 000 000
Sum langsiktig gjeld		63 231	7 085 460
Kortsiktig gjeld			
Leverandørgjeld		1 873 283	108 812
Betalbar skatt	5, 6	0	81 325
Skyldige offentlige avgifter		39 135	40 577
Annen kortsiktig gjeld		133 356	142 253
Sum kortsiktig gjeld		2 045 774	372 968
Sum gjeld		2 109 005	7 458 428
SUM EGENKAPITAL OG GJELD		11 868 870	17 889 999



Brønnøysundregistrene

ÅRSREGNSKAP FOR REGNSKAPSÅRET 2024 - GENERELL INFORMASJON

Journalnummer: 2025 379384

Enheten

Organisasjonsnummer: 992 329 467
Organisasjonsform: Aksjeselskap
Foretaksnavn: HAMAR LIFTSENTER AS
Forretningsadresse: Narmovegen 378
2323 INGBERG

Regnskapsår

Årsregnskapets periode: 01.01.2024 - 31.12.2024

Konsern

Morselskap i konsern: Nei

Regnskapsregler

Regler for små foretak benyttet: Ja
Benyttet ved utarbeidelsen av årsregnskapet til selskapet: Regnskapslovens alminnelige regler

Årsregnskapet fastsatt av kompetent organ

Bekreftet av representant for selskapet: Kjell Ove Petersson
Dato for fastsettelse av årsregnskapet: 09.04.2025

Revisjon

Selskapet har besluttet at årsregnskapet ikke skal revideres: Ja
Årsregnskapet er utarbeidet av ekstern autorisert regnskapsfører: Ja
Ekstern autorisert regnskapsfører har i løpet av regnskapsåret bistått ved den løpende regnskapsføringen eller utført andre tjenester for selskapet enn å utarbeide årsregnskapet: Ja

Grunnlag for avgivelse

År 2024: Årsregnskap er elektronisk innlevert.
År 2023: Tall er hentet fra elektronisk innlevert årsregnskap fra 2024.

Det er ikke krav til at årsregnskapet m.v. som sendes til Regnskapsregisteret er undertegnet. Kontrollen på at dette er utført ligger hos revisor/enhetens øverste organ. Sikkerheten ivaretas ved at innsender har rolle/rettighet for innsending av årsregnskapet via Altinn, og ved at det bekreftes at årsregnskapet er fastsatt av kompetent organ.

Brønnøysundregistrene, 15.04.2025

Brønnøysundregistrene
Postadresse: Postboks 900, 8910 Brønnøysund
Telefon: 75 00 75 00
E-post: firmapost@brreg.no Internett: www.brreg.no
Organisasjonsnummer: 974 760 673



Organisasjonsnr: 992 329 467
HAMAR LIFTSENTER AS

RESULTATREGNSKAP

Beløp i: NOK	Note	2024	2023
RESULTATREGNSKAP			
Inntekter			
Salgsinntekt		1 459 510	3 704 333
Sum inntekter		1 459 510	3 704 333
Kostnader			
Varekostnad		438 829	2 107 323
Lønnskostnad	1, 2	648 897	529 018
Avskrivning på varige driftsmidler og immaterielle eiendeler		10 111	0
Annen driftskostnad		1 454 817	1 112 592
Sum kostnader		2 552 654	3 748 932
Driftsresultat		-1 093 144	-44 599
Finansinntekter og finanskostnader			
Annen renteinntekt		443 256	101 784
Annen finansinntekt		507 209	229 463
Verdiøkning av finansielle instrumenter vurdert til virkelig verdi		0	396 819
Sum finansinntekter		950 465	728 066
Verdireduksjon av finansielle instrumenter vurdert til virkelig verdi	3	405 575	0
Rentekostnad til foretak i samme konsern	4	142 877	88 219
Annen rentekostnad		1 311	428
Annen finanskostnad		1 492	-51 985
Sum finanskostnader		551 255	36 662
Netto finans		399 210	691 404
Resultat før skattekostnad		-693 934	646 804
Skattekostnad	5, 6	-22 229	55 217
Årsresultat		-671 705	591 588
Overføringer og disponeringer			
Annen egenkapital		-671 705	591 588
Sum overføringer og disponeringer		-671 705	591 588



Organisasjonsnr: 992 329 467
HAMAR LIFTSENTER AS

BALANSE

Beløp i: NOK	Note	2024	2023
BALANSE - EIENDELER			
Anleggsmidler			
Immaterielle eiendeler			
Sum immaterielle eiendeler		0	0
Varige driftsmidler			
Driftsløsøre, inventar, verktøy, kontormaskiner, ol.			
Sum varige driftsmidler		261 879	0
Finansielle anleggsmidler			
Sum finansielle anleggsmidler		0	0
Sum anleggsmidler		261 879	0
Omløpsmidler			
Varer			
Varer		5 433 629	0
Sum varer		5 433 629	0
Fordringer			
Kundefordringer		284 552	1 356 802
Andre kortsiktige fordringer	7	1 787 701	169 135
Sum fordringer		2 072 253	1 525 937
Investeringer			
Andre finansielle instrumenter			
Sum investeringer	3	0	15 346 003
Bankinnskudd, kontanter og lignende			
Bankinnskudd, kontanter og lignende			
Sum bankinnskudd, kontanter og lignende		4 101 109	1 018 058
Sum omløpsmidler		11 606 991	17 889 998
SUM EIENDELER		11 868 870	17 889 998

BALANSE - EGENKAPITAL OG GJELD

Egenkapital



Innskutt egenkapital			
Aksjekapital	8, 9	200 000	200 000
Overkurs	9	875	875
Sum innskutt egenkapital		200 875	200 875
Opptjent egenkapital			
Annen egenkapital	9	9 558 990	10 230 696
Sum opptjent egenkapital		9 558 990	10 230 696
Sum egenkapital		9 759 865	10 431 571
Gjeld			
Langsiktig gjeld			
Utsatt skatt	5, 6	63 231	85 460
Sum avsetninger for forpliktelseser		63 231	85 460
Annen langsiktig gjeld			
Langsiktig konserngjeld	4	0	7 000 000
Sum annen langsiktig gjeld		0	7 000 000
Sum langsiktig gjeld		63 231	7 085 460
Kortsiktig gjeld			
Leverandørgjeld		1 873 283	108 812
Betalbar skatt	5, 6	0	81 325
Skyldige offentlige avgifter		39 135	40 577
Annen kortsiktig gjeld		133 356	142 253
Sum kortsiktig gjeld		2 045 774	372 968
Sum gjeld		2 109 005	7 458 428
SUM EGENKAPITAL OG GJELD		11 868 870	17 889 999



Organisasjonsnr: 992 329 467
HAMAR LIFTSENTER AS

NOTEOPPLYSNINGER - SELSKAP - alle poster oppgitt i hele tall

Note

Regnskapsprinsipper

Årsregnskapet er satt opp i samsvar med regnskapsloven og god regnskapsskikk for små foretak. Salgsinntekter Inntektsføring ved salg av varer skjer på leveringstidspunktet. Tjenester inntektsføres etter hvert som de leveres. Varer innkjøpt for videresalg Varene er vurdert til anskaffelseskost. Klassifisering og vurdering av balanseposter Eiendeler som er knyttet til varekretsløpet er klassifisert som omløpsmidler. Fordringer klassifiseres som omløpsmidler hvis de forfaller til betaling innen ett år etter transaksjonsdagen. Tilsvarende klassifiseres gjeld som kortsiktig hvis gjelden forfaller til betaling innen ett år. Langsiktig gjeld er gjeld som forfaller senere enn ett år etter transaksjonsdagen. Første års avdrag på langsiktige fordringer og langsiktig gjeld klassifiseres likevel ikke som omløpsmiddel og kortsiktig gjeld. Omløpsmidler vurderes til laveste av anskaffelseskost og virkelig verdi. Kortsiktig gjeld balanseføres til nominelt beløp på etableringstidspunktet. Anleggsmidler vurderes til anskaffelseskost. Varige anleggsmidler avskrives etter en fornuftig avskrivningsplan. Anleggsmidlene nedskrives til virkelig verdi ved verdifall som ikke forventes å være forbigående. Langsiktig gjeld med unntak av andre avsetninger balanseføres til nominelt beløp på etableringstidspunktet. Fordringer Kundefordringer og andre fordringer er oppført i balansen til pålydende etter fradrag for avsetning til forventet tap. Avsetning til tap gjøres på grunnlag av individuelle vurderinger av de enkelte fordringene. Valuta Salg og kjøp i fremmed valuta omregnes og bokføres til kursen på transaksjonsdatoen. Fordringer, bankinnskudd, gjeld og terminkontrakter i valuta reguleres til kursen på balansedatoen, og effekten av slike reguleringer resultatføres. Pensjonsforpliktelse Selskapet har pensjonsforsikring ihht loven om obligatorisk tjenestepensjon. Forøvrig er følgende regnskapsprinsipper anvendt: FIFO-metoden for tilordning av anskaffelseskost for ombyttbare finansielle eiendeler, laveste verdis prinsipp for markedsbaserte finansielle omløpsmidler. Forsikret pensjonsforpliktelse er ikke balanseført - kostnaden er lik premien. Leieavtaler er ikke balanseført. Fordringer og gjeld i utenlandsk valuta er verdsatt til kursen ved regnskapsårets slutt. Kursgevinster og kurstap i utenlandsk valuta føres som finansinntekt og finanskostnad. Skatt Skattekostnaden i resultatregnskapet omfatter både periodens betalbare skatt og endring i utsatt skatt. Utsatt skatt er beregnet med 22% på grunnlag av de midlertidige forskjeller som eksisterer mellom regnskapsmessige og skattemessige verdier, samt skattemessig underskudd til fremføring ved utgangen av regnskapsåret. Skatteøkende og skattereduserende midlertidige forskjeller som reverserer eller kan reversere i samme periode er fastsatt og skattevirkningen er beregnet på nettogrunnlaget. Selskapet har ikke endret regnskapsprinsipp fra 2023 til 2024.

Note

1

Antall årsverk i regnskapsåret

1.00

Note



2

Spesifisering av resultatregnskapet

Lønnskostnader

<u>Lønn</u>	<u>Årets</u>	<u>Fjorårets</u>
	388673.00	435508.00
<u>Folketrygdavgift</u>	<u>Årets</u>	<u>Fjorårets</u>
	79638.00	64388.00
<u>Pensjonskostnader</u>	<u>Årets</u>	<u>Fjorårets</u>
	8223.00	8166.00
<u>Andre ytelser</u>	<u>Årets</u>	<u>Fjorårets</u>
	172363.00	20956.00
<u>Sum lønnskostnader</u>	<u>Årets</u>	<u>Fjorårets</u>
	648897.00	529018.00

Note

Ekstraordinære inntekter og kostnader

<u>Sum</u>	<u>Beløp</u>
<u>Balanseført verdi 31.12.</u>	<u>Varige driftsmidler Immaterielle eiend.</u>

Konsernregnskap

Morselskapet sitt navn

Forretningskontor for morselskapet

Begrunnelse for at datterselskap er utelatt fra konsolideringen

<u>Samlet beløp - tilknyttet selskap</u>	<u>Årets</u>	<u>Fjorårets</u>
<u>Samlet beløp - foretak i samme konsern</u>	<u>Årets</u>	<u>Fjorårets</u>
<u>Samlet beløp - foretak i samme konsern</u>	<u>Årets</u>	<u>Fjorårets</u>
<u>Samlet beløp - felles kontrollert virksomhet</u>	<u>Årets</u>	<u>Fjorårets</u>



Pantstillelse Beløp

Note
7

Fordringer

Fordringer som forfaller senere enn ett år etter regnskapsårets slutt

Mer om fordringer

Posten inneholder inntektsføring av tidligere avskrevet fordring. Innbetalingen er mottatt i februar 2025.

Note
3

Virkelig verdi og resultatført verdiendr. i perioden, finansielle instrumenter

<u>Eiendel</u>	<u>Virk. verdi</u>	<u>Verdiendring</u>
DNB fond Private Banking	0.00	405575.00
<u>Sum</u>	<u>Virk. Verdi</u>	<u>Verdiendring</u>
	0.00	405575.00

Mer om finansielle instrumenter

Verdipapirfond er realisert i sin helhet i 2024. Periodens resultatførte verdiendring er en reduksjon på kr. 405 575.

Beskrivelse av finansielle derivater

Beholdning av egne aksjer Antall Pålydende Andel av aksjek.

Note
4

Gjeld

Gjeld som forfaller til betaling mer enn fem år etter regnskapsårets slutt

Gjeld sikret ved pant eller lignende sikkerhet i eiendeler

Balansført verdi av de pantsatte eiendeler

Summen av garantiforpliktelser som ikke er regnskapsført

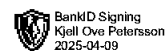
Garantiforpliktelser som er sikret ved pant

Mer om gjeld

Lånet fra morselskap er tilbakebetalt i sin helhet i 2024. Det er kostnadsført renter på kr. 142 877.

Note

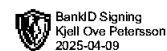
Noteopplysninger ut over minimumskravene for små foretak



Årsregnskap for
HAMAR LIFTSENTER AS

992329467

Regnskapsår
01.01.2024 - 31.12.2024



HAMAR LIFTSENTER AS
992 329 467

Resultatregnskap

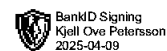
	Note	2024	2023
Driftsinntekter			
Salgsinntekt		1 459 510	3 704 333
Sum driftsinntekter		1 459 510	3 704 333
Driftskostnader			
Varekostnad		-438 829	-2 107 323
Lønnskostnad	1, 2	-648 897	-529 018
Avskrivning på varige driftsmidler og immaterielle eiendeler		-10 111	0
Annen driftskostnad		-1 454 817	-1 112 592
Sum driftskostnader		-2 552 654	-3 748 932
Driftsresultat		-1 093 144	-44 600
Finansinntekter			
Annen renteinntekt		443 256	101 784
Annen finansinntekt		507 209	229 463
Verdiøkning av finansielle instrumenter vurdert til virkelig verdi		0	396 819
Sum finansinntekter		950 465	728 066
Finanskostnader			
Verdireduksjon av finansielle instrumenter vurdert til virkelig verdi	3	-405 575	0
Rentekostnad til foretak i samme konsern	4	-142 877	-88 219
Annen rentekostnad		-1 311	-428
Annen finanskostnad		-1 492	51 985
Sum finanskostnader		-551 255	-36 662
Netto finans		399 210	691 404
Resultat før skattekostnad		-693 934	646 804
Skattekostnad	5, 6	22 229	-55 217
Årsresultat		-671 705	591 588
Overføringer			
Annen egenkapital		-671 705	591 588
Sum overføringer		-671 705	591 588



HAMAR LIFTSENTER AS
992 329 467

Balanse

	Note	31.12.2024	31.12.2023
EIENDELER			
Anleggsmidler			
Varige driftsmidler			
Driftsløsøre, inventar, verktøy, kontormaskiner, ol.		261 879	0
Sum varige driftsmidler		261 879	0
Sum anleggsmidler		261 879	0
Omløpsmidler			
Varer			
Varer		5 433 629	0
Sum varer		5 433 629	0
Fordringer			
Kundefordringer		284 552	1 356 802
Andre kortsiktige fordringer	7	1 787 701	169 135
Sum fordringer		2 072 253	1 525 937
Investeringer			
Andre finansielle instrumenter	3	0	15 346 003
Sum investeringer		0	15 346 003
Bankinnskudd, kontanter og lignende			
Bankinnskudd, kontanter og lignende		4 101 109	1 018 058
Sum bankinnskudd, kontanter og lignende		4 101 109	1 018 058
Sum omløpsmidler		11 606 991	17 889 998
SUM EIENDELER		11 868 870	17 889 998



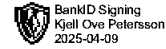
HAMAR LIFTSENTER AS
992 329 467

Balanse

	Note	31.12.2024	31.12.2023
EGENKAPITAL OG GJELD			
Egenkapital			
Innskutt egenkapital			
Aksjekapital	8, 9	200 000	200 000
Overkurs	9	875	875
Sum innskutt egenkapital		200 875	200 875
Opptjent egenkapital			
Annen egenkapital	9	9 558 990	10 230 696
Sum opptjent egenkapital		9 558 990	10 230 696
Sum egenkapital		9 759 865	10 431 571
Gjeld			
Avsetning og forpliktelser			
Utsatt skatt	5, 6	63 231	85 460
Sum avsetning for forpliktelser		63 231	85 460
Annen langsiktig gjeld			
Langsiktig konserngjeld	4	0	7 000 000
Sum annen langsiktig gjeld		0	7 000 000
Kortsiktig gjeld			
Leverandørgjeld		1 873 283	108 812
Betalbar skatt	5, 6	0	81 325
Skyldige offentlige avgifter		39 135	40 577
Annen kortsiktig gjeld		133 356	142 253
Sum kortsiktig gjeld		2 045 774	372 968
Sum gjeld		2 109 005	7 458 427
SUM EGENKAPITAL OG GJELD		11 868 870	17 889 998

INGEBERG, 09.04.2025

Kjell Ove Petersson
styrets leder / daglig leder



HAMAR LIFTSENTER AS
992 329 467

Noter

Regnskapsprinsipper

Årsregnskapet er satt opp i samsvar med regnskapsloven og god regnskapsskikk for små foretak.

Salgsinntekter

Inntektsføring ved salg av varer skjer på leveringstidspunktet. Tjenester inntektsføres etter hvert som de leveres.

Varer innkjøpt for videresalg

Varene er vurdert til anskaffelseskost.

Klassifisering og vurdering av balanseposter

Eiendeler som er knyttet til varekretsløpet er klassifisert som omløpsmidler. Fordringer klassifiseres som omløpsmidler hvis de forfaller til betaling innen ett år etter transaksjonsdagen. Tilsvarende klassifiseres gjeld som kortsiktig hvis gjelden forfaller til betaling innen ett år. Langsiktig gjeld er gjeld som forfaller senere enn ett år etter transaksjonsdagen. Første års avdrag på langsiktige fordringer og langsiktig gjeld klassifiseres likevel ikke som omløpsmiddel og kortsiktig gjeld.

Omløpsmidler vurderes til laveste av anskaffelseskost og virkelig verdi. Kortsiktig gjeld balanseføres til nominelt beløp på etableringstidspunktet. Anleggsmidler vurderes til anskaffelseskost. Varige anleggsmidler avskrives etter en fornuftig avskrivningsplan. Anleggsmidlene nedskrives til virkelig verdi ved verdifall som ikke forventes å være forbigående. Langsiktig gjeld med unntak av andre avsetninger balanseføres til nominelt beløp på etableringstidspunktet.

Fordringer

Kundefordringer og andre fordringer er oppført i balansen til pålydende etter fradrag for avsetning til forventet tap. Avsetning til tap gjøres på grunnlag av individuelle vurderinger av de enkelte fordringene.

Valuta

Salg og kjøp i fremmed valuta omregnes og bokføres til kursen på transaksjonsdatoen. Fordringer, bankinnskudd, gjeld og terminkontrakter i valuta reguleres til kursen på balansedatoen, og effekten av slike reguleringer resultatføres.

Pensjonsforpliktelser

Selskapet har pensjonsforsikring ihht loven om obligatorisk tjenestepensjon.

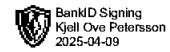
Forørrig er følgende regnskapsprinsipper anvendt:

FIFO-metoden for tilordning av anskaffelseskost for ombyttbare finansielle eiendeler, laveste verdis prinsipp for markedsbaserte finansielle omløpsmidler. Forsikret pensjonsforpliktelse er ikke balanseført - kostnaden er lik premien. Leieavtaler er ikke balanseført. Fordringer og gjeld i utenlandsk valuta er verdsatt til kursen ved regnskapsårets slutt. Kursgevinster og kurstap i utenlandsk valuta føres som finansinntekt og finanskostnad.

Skatt

Skattekostnaden i resultatregnskapet omfatter både periodens betalbare skatt og endring i utsatt skatt. Utsatt skatt er beregnet med 22% på grunnlag av de midlertidige forskjeller som eksisterer mellom regnskapsmessige og skattemessige verdier, samt skattemessig underskudd til fremføring ved utgangen av regnskapsåret. Skatteøkende og skattereduserende midlertidige forskjeller som reverserer eller kan reversere i samme periode er fastsatt og skattevirkningen er beregnet på nettogrunnlaget.

Selskapet har ikke endret regnskapsprinsipp fra 2023 til 2024.



HAMAR LIFTSENTER AS
992 329 467

Note 1 - Antall årsverk

Antall årsverk sysselsatt i regnskapsåret: 1

Note 2 - Lønnskostnader

Spesifikasjon av lønnskostnader	2024	2023
Lønn	388 673	435 508
Arbeidsgiveravgift	79 638	64 388
Pensjonskostnader	8 223	8 166
Andre relaterte ytelser	172 363	20 956
Sum	648 897	529 018

Note 3 - Virkelig verdi av finansielle instrumenter

Eiendel	Virkelig verdi	Periodens resultatførte verdiendringer
DNB fond Private Banking	0	405 575

Mer om finansielle instrumenter

Verdipapirfond er realisert i sin helhet i 2024. Periodens resultatførte verdiendring er en reduksjon på kr. 405 575.

Note 4 - Gjeld og garantiforpliktelser

Mer om gjeld

Lånet fra morselskap er tilbakebetalt i sin helhet i 2024. Det er kostnadsført renter på kr. 142 877.

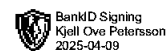
Note 5 - Spesifisering av skatt

Skattekostnad	2024	2023
Betalbar skatt på alminnelig inntekt	0	81 325
+/- Endringer i utsatt skatt/utsatt skattefordel	-22 229	-26 108
Skattekostnad	-22 229	55 217
Skattepliktig inntekt		
Resultat før skatt	-693 934	646 804
Permanente forskjeller	592 894	-395 822
+/- Endring i midlertidige forskjeller	44 462	118 677
Skattepliktig inntekt	-56 578	369 659
Betalbar skatt i balansen		
Betalbar skatt på årets resultat	0	81 325
Betalbar skatt i balansen	0	81 325

Note 6 - Midlertidige forskjeller - utsatt skatt/skattefordel

Utsatt skatt/utsatt skattefordel i balansen avsettes på grunnlag av forskjeller mellom regnskapsmessige og skattemessige verdier i henhold til norsk regnskapsstandard for skatt.

Midlertidige skatteøkende og skattereduserende forskjeller som kan utlignes er nettoført.



HAMAR LIFTSENTER AS

992 329 467

Midlertidige forskjeller knyttet til:	01.01.2024	31.12.2024	Endring
Anleggsmidler	448 881	427 348	21 533
Omløpsmidler	-30 000	-59 014	29 014
Gevinst- og tapskonto	-30 428	-24 342	-6 086
Fremførbart underskudd	0	-56 578	56 578
Netto forskjeller	388 453	287 413	101 040
Sum midlertidige forskjeller som påvirker betalbar skatt	388 453	287 413	101 040
Utsatt skatt 31.12.2024 basert på 22 %	85 460	63 231	22 229

Note 7 - Fordringer

Mer om fordringer

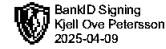
Posten inneholder inntektsføring av tidligere avskrevet fordring. Innbetalingen er mottatt i februar 2025.

Note 8 - Aksjekapital

Aksjeklasse	Antall aksjer	Aksjenes pålydende	Bokført verdi
Ordinære	100	2 000	200 000
Aksjonærer	Antall aksjer	Eierandel %	Aksjeklasse
KHP Holding AS	100	100,00	Ordinære

Note 9 - Egenkapital

	Aksjekapital	Overkurs	Opptjent egenkapital	Sum
Egenkapital 31.12.2023	200 000	875	10 230 696	10 431 571
Årsresultat	0	0	-671 705	-671 705
Egenkapital 31.12.2024	200 000	875	9 558 990	9 759 865



Generalforsamling

for ordinær generalforsamling i
HAMAR LIFTSENER AS org.nr.992329467
Generalforsamlingen ble avholdt uten møte.

Følgende aksjonærer har avgitt stemme:

KHP Holding AS som representerer 100 aksjer og stemmer.

Således var 100 % av aksjekapitalen representert.
Styrets leder Kjell Ove Petersson velges til å signere protokollen.

Følgende saker ble behandlet:

- 1. Godkjenning av behandlingsform og dagsorden**
Samtlige aksjonærer samtykket i at generalforsamlingen ble avholdt i henhold til reglene i aksjeloven § 5-7.
- 2. Godkjenning av årsregnskap.**
Selskapets regnskap for 2024 ble gjennomgått. Likeledes styrets forslag til resultatdisponering. Det fremlagte resultatregnskap og balanse ble besluttet fastsatt som selskapets offisielle regnskap for 2024.
- 3. Disponering av årsresultatet**
Årsunderskuddet på kr 671 705 ble vedtatt disponert slik: kr 0 til utbytte og kr 671 705 overføres til annen egenkapital.
- 4. Godkjenning av godtgjørelse til styrets medlemmer**
Det er ikke utbetalt godtgjørelse til styret.
- 5. Valg til styret**
Det sittende styret ble gjenvalgt.

Flere saker forelå ikke til behandling og generalforsamlingen ble hevet.

Ingeberg, 09.04.2025

Kjell Ove Petersson
Styrets leder.



Årsregnskap for
HAMAR LIFTSENTER AS

992329467

Regnskapsår
01.01.2024 - 31.12.2024



HAMAR LIFTSENTER AS
992 329 467

Resultatregnskap

	Note	2024	2023
Driftsinntekter			
Salgsinntekt		1 459 510	3 704 333
Sum driftsinntekter		1 459 510	3 704 333
Driftskostnader			
Varekostnad		-438 829	-2 107 323
Lønnskostnad	1, 2	-648 897	-529 018
Avskrivning på varige driftsmidler og immaterielle eiendeler		-10 111	0
Annen driftskostnad		-1 454 817	-1 112 592
Sum driftskostnader		-2 552 654	-3 748 932
Driftsresultat		-1 093 144	-44 600
Finansinntekter			
Annen renteinntekt		443 256	101 784
Annen finansinntekt		507 209	229 463
Verdiøkning av finansielle instrumenter vurdert til virkelig verdi		0	396 819
Sum finansinntekter		950 465	728 066
Finanskostnader			
Verdireduksjon av finansielle instrumenter vurdert til virkelig verdi	3	-405 575	0
Rentekostnad til foretak i samme konsern	4	-142 877	-88 219
Annen rentekostnad		-1 311	-428
Annen finanskostnad		-1 492	51 985
Sum finanskostnader		-551 255	-36 662
Netto finans		399 210	691 404
Resultat før skattekostnad		-693 934	646 804
Skattekostnad	5, 6	22 229	-55 217
Årsresultat		-671 705	591 588
Overføringer			
Annen egenkapital		-671 705	591 588
Sum overføringer		-671 705	591 588



HAMAR LIFTSENTER AS
992 329 467

Balanse

	Note	31.12.2024	31.12.2023
EIENDELER			
Anleggsmidler			
Varige driftsmidler			
Driftsløsøre, inventar, verktøy, kontormaskiner, ol.		261 879	0
Sum varige driftsmidler		261 879	0
Sum anleggsmidler		261 879	0
Omløpsmidler			
Varer			
Varer		5 433 629	0
Sum varer		5 433 629	0
Fordringer			
Kundefordringer		284 552	1 356 802
Andre kortsiktige fordringer	7	1 787 701	169 135
Sum fordringer		2 072 253	1 525 937
Investeringer			
Andre finansielle instrumenter	3	0	15 346 003
Sum investeringer		0	15 346 003
Bankinnskudd, kontanter og lignende			
Bankinnskudd, kontanter og lignende		4 101 109	1 018 058
Sum bankinnskudd, kontanter og lignende		4 101 109	1 018 058
Sum omløpsmidler		11 606 991	17 889 998
SUM EIENDELER		11 868 870	17 889 998



HAMAR LIFTSENTER AS
992 329 467

Balanse

	Note	31.12.2024	31.12.2023
EGENKAPITAL OG GJELD			
Egenkapital			
Innskutt egenkapital			
Aksjekapital	8, 9	200 000	200 000
Overkurs	9	875	875
Sum innskutt egenkapital		200 875	200 875
Opptjent egenkapital			
Annen egenkapital	9	9 558 990	10 230 696
Sum opptjent egenkapital		9 558 990	10 230 696
Sum egenkapital		9 759 865	10 431 571
Gjeld			
Avsetning og forpliktelser			
Utsatt skatt	5, 6	63 231	85 460
Sum avsetning for forpliktelser		63 231	85 460
Annen langsiktig gjeld			
Langsiktig konserngjeld	4	0	7 000 000
Sum annen langsiktig gjeld		0	7 000 000
Kortsiktig gjeld			
Leverandørgjeld		1 873 283	108 812
Betalbar skatt	5, 6	0	81 325
Skyldige offentlige avgifter		39 135	40 577
Annen kortsiktig gjeld		133 356	142 253
Sum kortsiktig gjeld		2 045 774	372 968
Sum gjeld		2 109 005	7 458 427
SUM EGENKAPITAL OG GJELD		11 868 870	17 889 998

INGEBERG, 09.04.2025

Kjell Ove Petersson
styrets leder / daglig leder



HAMAR LIFTSENTER AS
992 329 467

Noter

Regnskapsprinsipper

Årsregnskapet er satt opp i samsvar med regnskapsloven og god regnskapsskikk for små foretak.

Salgsinntekter

Inntektsføring ved salg av varer skjer på leveringstidspunktet. Tjenester inntektsføres etter hvert som de leveres.

Varer innkjøpt for videresalg

Varene er vurdert til anskaffelseskost.

Klassifisering og vurdering av balanseposter

Eiendeler som er knyttet til varekretsløpet er klassifisert som omløpsmidler. Fordringer klassifiseres som omløpsmidler hvis de forfaller til betaling innen ett år etter transaksjonsdagen. Tilsvarende klassifiseres gjeld som kortsiktig hvis gjelden forfaller til betaling innen ett år. Langsiktig gjeld er gjeld som forfaller senere enn ett år etter transaksjonsdagen. Første års avdrag på langsiktige fordringer og langsiktig gjeld klassifiseres likevel ikke som omløpsmiddel og kortsiktig gjeld.

Omløpsmidler vurderes til laveste av anskaffelseskost og virkelig verdi. Kortsiktig gjeld balanseføres til nominelt beløp på etableringstidspunktet. Anleggsmidler vurderes til anskaffelseskost. Varige anleggsmidler avskrives etter en fornuftig avskrivningsplan. Anleggsmidlene nedskrives til virkelig verdi ved verdifall som ikke forventes å være forbigående. Langsiktig gjeld med unntak av andre avsetninger balanseføres til nominelt beløp på etableringstidspunktet.

Fordringer

Kundefordringer og andre fordringer er oppført i balansen til pålydende etter fradrag for avsetning til forventet tap. Avsetning til tap gjøres på grunnlag av individuelle vurderinger av de enkelte fordringene.

Valuta

Salg og kjøp i fremmed valuta omregnes og bokføres til kursen på transaksjonsdatoen. Fordringer, bankinnskudd, gjeld og terminkontrakter i valuta reguleres til kursen på balansedatoen, og effekten av slike reguleringer resultatføres.

Pensjonsforpliktelser

Selskapet har pensjonsforsikring iht loven om obligatorisk tjenestepensjon.

Forøvrig er følgende regnskapsprinsipper anvendt:

FIFO-metoden for tilordning av anskaffelseskost for ombyttbare finansielle eiendeler, laveste verdis prinsipp for markedsbaserte finansielle omløpsmidler. Forsikret pensjonsforpliktelse er ikke balanseført - kostnaden er lik premien. Leieavtaler er ikke balanseført. Fordringer og gjeld i utenlandsk valuta er verdsatt til kursen ved regnskapsårets slutt. Kursgevinster og kurstap i utenlandsk valuta føres som finansinntekt og finanskosnad.

Skatt

Skattekostnaden i resultatregnskapet omfatter både periodens betalbare skatt og endring i utsatt skatt. Utsatt skatt er beregnet med 22% på grunnlag av de midlertidige forskjeller som eksisterer mellom regnskapsmessige og skattemessige verdier, samt skattemessig underskudd til fremføring ved utgangen av regnskapsåret. Skatteøkende og skattereduserende midlertidige forskjeller som reverserer eller kan reversere i samme periode er fastsatt og skattevirkningen er beregnet på nettogrunnlaget.

Selskapet har ikke endret regnskapsprinsipp fra 2023 til 2024.



HAMAR LIFTSENTER AS
992 329 467

Note 1 - Antall årsverk

Antall årsverk sysselsatt i regnskapsåret: 1

Note 2 - Lønnskostnader

Spesifikasjon av lønnskostnader	2024	2023
Lønn	388 673	435 508
Arbeidsgiveravgift	79 638	64 388
Pensjonskostnader	8 223	8 166
Andre relaterte ytelser	172 363	20 956
Sum	648 897	529 018

Note 3 - Virkelig verdi av finansielle instrumenter

Eiendel	Virkelig verdi	Periodens resultatførte verdiendringer
DNB fond Private Banking	0	405 575

Mer om finansielle instrumenter

Verdipapirfond er realisert i sin helhet i 2024. Periodens resultatførte verdiendring er en reduksjon på kr. 405 575.

Note 4 - Gjeld og garantiforpliktelser

Mer om gjeld

Lånet fra morselskap er tilbakebetalt i sin helhet i 2024. Det er kostnadsført renter på kr. 142 877.

Note 5 - Spesifisering av skatt

Skattekostnad	2024	2023
Betalbar skatt på alminnelig inntekt	0	81 325
+/- Endringer i utsatt skatt/utsatt skattefordel	-22 229	-26 108
Skattekostnad	-22 229	55 217
Skattepliktig inntekt		
Resultat før skatt	-693 934	646 804
Permanente forskjeller	592 894	-395 822
+/- Endring i midlertidige forskjeller	44 462	118 677
Skattepliktig inntekt	-56 578	369 659
Betalbar skatt i balansen		
Betalbar skatt på årets resultat	0	81 325
Betalbar skatt i balansen	0	81 325

Note 6 - Midlertidige forskjeller - utsatt skatt/skattefordel

Utsatt skatt/utsatt skattefordel i balansen avsettes på grunnlag av forskjeller mellom regnskapsmessige og skattemessige verdier i henhold til norsk regnskapsstandard for skatt.

Midlertidige skatteøkende og skattereduserende forskjeller som kan utlignes er nettoført.



HAMAR LIFTSENTER AS

992 329 467

Midlertidige forskjeller knyttet til:	01.01.2024	31.12.2024	Endring
Anleggsmidler	448 881	427 348	21 533
Omløpsmidler	-30 000	-59 014	29 014
Gevinst- og tapskonto	-30 428	-24 342	-6 086
Fremførbart underskudd	0	-56 578	56 578
Netto forskjeller	388 453	287 413	101 040
Sum midlertidige forskjeller som påvirker betalbar skatt	388 453	287 413	101 040
Utsatt skatt 31.12.2024 basert på 22 %	85 460	63 231	22 229

Note 7 - Fordringer

Mer om fordringer

Posten inneholder inntektsføring av tidligere avskrevet fordring. Innbetalingen er mottatt i februar 2025.

Note 8 - Aksjekapital

Aksjeklasse	Antall aksjer	Aksjenes pålydende	Bokført verdi
Ordinære	100	2 000	200 000

Aksjonærer	Antall aksjer	Eierandel %	Aksjeklasse
KHP Holding AS	100	100,00	Ordinære

Note 9 - Egenkapital

	Aksjekapital	Overkurs	Opptjent egenkapital	Sum
Egenkapital 31.12.2023	200 000	875	10 230 696	10 431 571
Årsresultat	0	0	-671 705	-671 705
Egenkapital 31.12.2024	200 000	875	9 558 990	9 759 865