



ÅRSREGNSKAPET FOR REGNSKAPSÅRET 2021 - GENERELL INFORMASJON

Enheten

Organisasjonsnummer: 980 615 952
Organisasjonsform: Aksjeselskap
Foretaksnavn: PROFFCOM AS
Forretningsadresse: Nydalsveien 28
0484 OSLO

Regnskapsår

Årsregnskapets periode: 01.01.2021 - 31.12.2021

Konsern

Morselskap i konsern: Nei

Regnskapsregler

Regler for små foretak benyttet: Nei
Benyttet ved utarbeidelsen av årsregnskapet til selskapet: Regnskapslovens alminnelige regler

Årsregnskapet fastsatt av kompetent organ

Bekreftet av representant for selskapet: John-Arne Martinsen
Dato for fastsettelse av årsregnskapet: 25.03.2022

Grunnlag for avgivelse

År 2021: Årsregnskapet er elektronisk innlevert
År 2020: Tall er hentet fra elektronisk innlevert årsregnskap fra 2021

Det er ikke krav til at årsregnskapet m.v. som sendes til Regnskapsregisteret er undertegnet. Kontrollen på at dette er utført ligger hos revisor/enhetens øverste organ. Sikkerheten ivaretas ved at innsender har rolle/rettighet for innsending av årsregnskapet via Altinn, og ved at det bekreftes at årsregnskapet er fastsatt av kompetent organ.

Brønnøysundregistrene, 05.02.2023



Resultatregnskap

Beløp i: NOK	Note	2021	2020
RESULTATREGNSKAP			
Inntekter			
Salgsinntekt	1	113 154 432	117 731 120
Sum inntekter		113 154 432	117 731 120
Kostnader			
Varekostnad og innleide tjenester		5 386 429	7 037 315
Lønnskostnad	7, 9	86 413 243	90 266 167
Avskrivning på driftsmidler	2	740 611	376 407
Annen driftskostnad	7, 9	9 774 198	10 594 554
Sum kostnader		102 314 482	108 274 443
Driftsresultat		10 839 951	9 456 677
Finansinntekter og finanskostnader			
Inntekt på investering i tilknyttet selskap	8	1 500 000	400 000
Annen renteinntekt		12 631	9 829
Annen finansinntekt		253	2 347
Verdiøkning markedsbaserte omløpsmidler			3 266
Sum finansinntekter		1 512 884	415 442
Annen rentekostnad		70 779	7 137
Annen finanskostnad		29 400	30 000
Sum finanskostnader		100 179	37 137
Netto finans		1 412 705	378 306
Ordinært resultat før skattekostnad		12 252 656	9 834 983
Skattekostnad på ordinært resultat	10	1 983 005	2 108 457
Ordinært resultat etter skattekostnad		10 269 651	7 726 526
Årsresultat	6	10 269 651	7 726 526
Årsresultat etter minoritetsinteresser		10 269 651	7 726 526
Totalresultat		10 269 651	7 726 526



Resultatregnskap

Beløp i: NOK	Note	2021	2020
Overføringer og disponeringer			
Tilleggsutbytte		6 393 750	4 750 130
Ekstraordinært utbytte		4 999 060	
Avsatt til annen egenkapital			2 976 396
Overført fra annen egenkapital		-1 123 159	
Sum overføringer og disponeringer	6	10 269 651	7 726 526



Balanse

Beløp i: NOK	Note	2021	2020
BALANSE - EIENDELER			
Anleggsmidler			
Immaterielle eiendeler			
Utsatt skattefordel	10	36 677	138 992
Sum immaterielle eiendeler		36 677	138 992
Varige driftsmidler			
Driftsløsøre, inventar o.a. utstyr	2	1 862 905	722 506
Sum varige driftsmidler		1 862 905	722 506
Finansielle anleggsmidler			
Investeringer i tilknyttet selskap	8	2 000 000	2 000 000
Andre fordringer			1 551 000
Sum finansielle anleggsmidler		2 000 000	3 551 000
Sum anleggsmidler		3 899 582	4 412 498
Omløpsmidler			
Varer			
Fordringer			
Kundefordringer	8	19 964 207	15 892 949
Andre kortsiktige fordringer	10	2 617 370	1 665 309
Sum fordringer		22 581 578	17 558 258
Investeringer			
Andre finansielle instrumenter			2 503 266
Sum investeringer			2 503 266
Bankinnskudd, kontanter og lignende			
Bankinnskudd, kontanter o.l.	3	13 746 249	19 765 957
Sum bankinnskudd, kontanter og lignende		13 746 249	19 765 957
Sum omløpsmidler		36 327 827	39 827 480
SUM EIENDELER		40 227 409	44 239 978



Balanse

Beløp i: NOK	Note	2021	2020
BALANSE - EGENKAPITAL OG GJELD			
Egenkapital			
Innskutt egenkapital			
Aksjekapital	5	375 100	453 420
Overkurs		1 053 144	1 053 144
Annen innskutt egenkapital	6		-78 320
Sum innskutt egenkapital		1 428 244	1 428 244
Opptjent egenkapital			
Annen egenkapital		5 360 307	6 395 347
Sum opptjent egenkapital		5 360 307	6 395 347
Sum egenkapital	6	6 788 551	7 823 591
Gjeld			
Langsiktig gjeld			
Utsatt skatt	10		
Annen langsiktig gjeld			
Øvrig langsiktig gjeld	2	902 055	
Sum annen langsiktig gjeld		902 055	
Sum langsiktig gjeld		902 055	0
Kortsiktig gjeld			
Leverandørgjeld	8	2 395 837	2 648 257
Betalbar skatt	10		2 065 747
Skyldig offentlige avgifter		8 316 167	8 565 213
Utbytte	6		4 750 130
Annen kortsiktig gjeld		21 824 799	18 387 040
Sum kortsiktig gjeld		32 536 803	36 416 387
Sum gjeld		33 438 858	36 416 387
SUM EGENKAPITAL OG GJELD		40 227 409	44 239 978



ÅRSREGNSKAP 2021

ProffCom AS

Org. nr. 980 615 952

Innhold:

Styrets årsberetning
Resultatregnskap
Balanse
Kontantstrøm
Noter til regnskapet
Revisors beretning



Styrets beretning 2021

1. Formål og beliggenhet

Selskapets formål er dialog- og relasjonsmarkedsføring med hovedvekt på call center virksomhet. Selskapets hovedkontor ligger i Oslo, men det er også produksjonsavdelinger i Kristiansund og Tønsberg. I tillegg eier ProffCom 50% av selskapet Novicom AS som driver et kundesenter i Beograd.

2. Ledelse

Ledergruppen har i 2021 bestått av John-Arne Martinsen (adm.dir), Rune Lonkemoen (ansvarlig produksjon), Per Erik Martorina (ansvarlig IT), Robert Gati (ansvarlig salg) og Ann Kristin Granlund (ansvarlig kunder).

3. Driften i 2021

Regnskapet for 2021 viser en omsetning på 113,2 mill. og et driftsresultat på 10,8 mill. Driftsresultatet er historisk det beste resultatet selskapet har hatt og er 1,3 mill. høyere enn året før. Årsresultatet endte på 10,3 mill. noe som er 2,6 mill. høyere enn i fjor. Selskapet har en veldig stabil og solid kundemasse. Styret er av den oppfatning at regnskapet viser et rettviseende bilde av selskapets eiendeler og gjeld, finansielle stilling og resultat. Styret er svært fornøyd med utviklingen i selskapet, og resultatet er i samsvar med forventningene.

4. Forutsetninger for fortsatt drift

Selskapets kunde- og markedssituasjon gir et godt grunnlag til å drive videre basert på sunne forretningsmessige prinsipper. Styret er av den oppfatningen at det er grunnlag for fortsatt drift.

5. Vurdering av framtid utvikling

Selskapet er godt tilpasset de endringer og utfordringer det står overfor. Styret forventer at selskapet fortsetter med tilsvarende gode resultater også i 2022, dette både på volum og driftsmarginer.



6. Finansiell risiko

Styret ser ingen grunnlag for noen finansiell risiko i kommende år, men har gode rapporteringsrutiner for å følge med på dette. Selskapet har god likviditet til å takle svingninger i likviditetsbehovet. Kundene er i hovedsak store og solide selskaper så kredittrisikoen anses som lav. Driften for selskapets kunder har gått tilnærmet normalt i forbindelse med Covid-19, det forventes tilsvarende for 2022.

7. Arbeidsmiljø og sykefravær

Styret anser at arbeidsmiljøet i bedriften er godt. Driften i 2021 har i hovedsak blitt løst fra hjemmekontor, dette har fungert bra. Selskapet har gjennomført ukentlige målinger av medarbeidertilfredshet-/engasjement, og resultatet er svært bra. Sykefraværet var 5,6% i gjennomsnitt i 2021. Det ble jobbet med å redusere sykefraværet gjennom hele 2021. Dette arbeidet vil fortsette i 2022.

Det er ikke oppstått spesielle ulykker eller skader gjennom året.

8. Likestilling

Ved utgangen av 2021 var det totalt 200 ansatte i bedriften, av dette var 46% kvinner og 54% menn. 60% av de ansatte jobbet heltid og 40% deltid (i hovedsak 80%, 60% eller 30%). 64% av mennene jobbet heltid og 51% av kvinnene.

De deltidsansatte har hatt mulighet til å jobbe 100% i perioder hvis de har ønsket. Etter en viss ansettelsestid får deltidsansatte mulighet til å gå over til 100% stilling hvis de selv ønsker det. Ansatte som jobber 30% er i hovedsak studenter som ikke har mulighet til å jobbe mer. 4 ansatte har vært ute i barselpermisjon i 2021, av disse var det 1 mann og 3 kvinner. Det var 3 lærlinger i bedriften ved utgangen av året. I ledende stillinger var det totalt 28 ansatte, av disse var 36% kvinner og 64% menn.

Ledelsen har som mål å rekruttere flere kvinner inn i ledende stillinger ved nyansettelser. Det er god kontroll på at det ikke forekommer forskjellsbehandling i saker som f.eks lønn, rekruttering og avansement. Det er tariffavtaler i alle tre avdelinger, dette gjør at det er forutsigbarhet for de ansatte hvilken lønn de skal starte på i ansettelsesforholdet, og hvordan lønnen skal justeres årlig. Det er gjort en lønnskartlegging i 2021 som viste følgende:



Kundekonsulenter (101 kvinner og 142 menn) delt inn etter ansiennitet:

Menn	Snitt årslønn	Kvinner	Snitt årslønn
1-3 år	366 600	1-3 år	364 650
4-7 år	415 350	4-7 år	411 450
Over 7 år	421 200	Over 7 år	429 000

Operative ledere (6 kvinner og 9 menn) – snitt årslønn (fastlønn):

Kvinner	kr 513.352
Menn	kr 510.537

Det undersøkes jevnlig om det finnes risiko for diskriminering eller er andre hindre for likestilling og mangfold. Selskapets ledelse er kjent med de krav og forventninger som stilles i Likestillings- og diskrimineringsloven og sørger for å innrette seg i tråd med dette.

9. Påvirkninger av det ytre miljø

Styret er av den oppfatning at driften ikke påvirker det ytre miljø. Bedriften har i 2021 iverksatt sertifisering med formål å bli Miljøfyrtårn, alle tre avdelinger vil være ferdig sertifisert i løpet av januar 2022.

10. Opplysninger om forsknings- og utviklingsaktiviteter

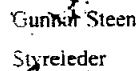
Selskapet har i 2021 hatt ett forsknings- og utviklingsprosjekt som er finansiert med Skattefunn midler – «*Ramme- og metodeverk for distribuert organisasjonsutvikling*».

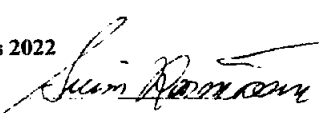
11. Styreansvarsforsikring


Det er tegnet styreansvarsforsikring for styret og daglig leder med total forsikringssum per skade på kr 10. mill. Forsikringen omfatter sikredes personlige rettslige erstatningsansvar for formueskade som følge av personlig ledelsesansvar i den forsikrede virksomhet. Med formueskade menes økonomisk tap som ikke er en følge av person- eller tingsskade.




Oslo, 25. mars 2022


Gunnar Steen
Styreleder


Svein Rasmussen
Styremedlem


Rune Lonkemoen
Styremedlem


John-Arne Marinsen
Styremedlem/Adm.dir.



Resultatregnskap

ProffCom AS

Driftsinntekter og driftskostnader	Note	2021	2020
Salgsinntekt	1	113 154 432	117 731 120
Sum driftsinntekter		113 154 432	117 731 120
Varekostnad og innleide tjenester		5 386 429	7 037 315
Lønnskostnad	7, 9	86 413 243	90 266 167
Avskrivning på driftsmidler	2	740 611	376 407
Annen driftskostnad	7, 9	9 774 198	10 594 554
Sum driftskostnader		102 314 482	108 274 443
Driftsresultat		10 839 951	9 456 677
Finansinntekter og finanskostnader			
Inntekt på investering i tilknyttet selskap	8	1 500 000	400 000
Annen renteinntekt		12 631	9 829
Annen finansinntekt		253	2 347
Verdøkning markedsbaserte omløpsmidler		0	3 266
Annen rentekostnad		70 779	7 137
Annen finanskostnad		29 400	30 000
Resultat av finansposter		1 412 705	378 306
Ordinært resultat før skattekostnad		12 252 656	9 834 983
Skattekostnad på ordinært resultat	10	1 983 005	2 108 457
Ordinært resultat		10 269 651	7 726 526
Årsresultat	6	10 269 651	7 726 526
Overføringer			
Tilleggsutbytte		6 393 750	4 750 130
Ekstraordinært utbytte		4 999 060	0
Avsatt til annen egenkapital		0	2 976 396
Overført fra annen egenkapital		-1 123 159	0
Sum overføringer	6	10 269 651	7 726 526



Balanse

ProffCom AS


Eiendeler	Note	2021	2020
Anleggsmidler			
Immaterielle eiendeler			
Utsatt skattefordel	10	36 677	138 992
Sum immaterielle eiendeler		36 677	138 992
Varige driftsmidler			
Driftsløsøre, inventar o.a. utstyr	2	1 862 905	722 506
Sum varige driftsmidler		1 862 905	722 506
Finansielle driftsmidler			
Investeringer i tilknyttet selskap	8	2 000 000	2 000 000
Andre fordringer		0	1 551 000
Sum finansielle anleggsmidler		2 000 000	3 551 000
Sum anleggsmidler		3 899 582	4 412 498
Omløpsmidler			
Fordringer			
Kundefordringer	8	19 964 207	15 892 949
Andre kortsiktige fordringer	10	2 617 370	1 665 309
Sum fordringer		22 581 578	17 558 258
Investeringer			
Andre finansielle instrumenter		0	2 503 266
Sum investeringer		0	2 503 266
Bankinnskudd, kontanter o.l.	3	13 746 249	19 765 957
Sum omløpsmidler		36 327 827	39 827 480
Sum eiendeler		40 227 409	44 239 978




Balanse
ProffCom AS


Egenkapital og gjeld	Note	2021	2020
Egenkapital			
Innskutt egenkapital			
Aksjekapital	5	375 100	453 420
Ikke registrert kapitalnedsettelse	6	0	-78 320
Overkurs		1 053 144	1 053 144
Sum innskutt egenkapital		1 428 244	1 428 244
Opptjent egenkapital			
Annen egenkapital		5 360 307	6 395 347
Sum opptjent egenkapital		5 360 307	6 395 347
Sum egenkapital	5	6 788 551	7 823 591
Gjeld			
Annen langsiktig gjeld			
Øvrig langsiktig gjeld	2	902 055	0
Sum annen langsiktig gjeld		902 055	0
Kortsiktig gjeld			
Leverandørgjeld	8	2 395 837	2 648 257
Betalbar skatt	10	0	2 066 747
Skyldig offentlige avgifter		8 316 167	5 565 213
Utbytte	6	0	4 750 130
Annen kortsiktig gjeld		21 824 799	16 367 040
Sum kortsiktig gjeld		32 536 803	36 416 387
Sum gjeld		33 438 858	36 416 387
Sum egenkapital og gjeld		40 227 409	44 239 978


Oslo, 25.03.2022
Styret i ProffCom AS


Gunnar Jacob Steen
styreleder


John Arne Myrnesen
styremedlem/daglig leder

ProffCom AS


Svein Rasmussen
styremedlem


Rune Lonkemoen
styremedlem

Side 4



Indirekte kontantstrøm

ProffCom AS

	Note	2021	2020
Kontantstrømmer fra operasjonelle aktiviteter			
Resultat før skattekostnad		12 252 656	9 834 983
- Periodens betalte skatt		-2 065 747	0
+ Ordinære avskrivninger		740 611	376 407
+/- Endring i kundefordringer		-4 071 258	54 017
+/- Endring i leverandørgjeld		-252 420	-667 288
+/- Endring i andre tidsavgrensningsposter		-3 816 570	3 278 047
= Netto kontantstrøm fra operasjonelle aktiviteter		2 787 271	12 876 167
Kontantstrømmer fra investeringsaktiviteter			
- Utbetalinger ved kjøp av varige driftsmidler		166 365	332 012
- Utbetalinger ved kjøp av andre investeringer		0	2 503 266
+ Innbetalinger ved salg av andre investeringer		2 503 266	0
= Netto kontantstrøm fra investeringsaktiviteter		2 336 901	-2 835 278
Kontantstrømmer fra finansieringsaktiviteter			
- Utbetalinger ved kjøp av egne aksjer		0	5 060 000
- Utbetalinger av utbytte		11 143 880	0
= Netto kontantstrøm fra finansieringsaktiviteter		-11 143 880	-5 060 000
= Netto endring i kontanter og kontantekvivalenter		-6 019 708	4 980 889
+ Beh. av kont. og kontantekvivalenter ved per. begynnelse		19 765 957	14 785 068
= Beh. av kont. og kontantekvivalenter ved per. slutt 3		13 746 249	19 765 957



Noter til regnskapet

ProffCom AS

Regnskapsprinsipper

Årsregnskapet er satt opp i samsvar med regnskapsloven. Det er utarbeidet etter norske regnskapsstandarder. Årsregnskapet er avlagt under forutsetningen om fortsatt drift.

Driftsinntekter og kostnader

Inntektsføring skjer etter opptjeningsprinsippet som normalt vil være leveringstidspunktet for varer og tjenester. Kostnader medtas etter sammenstillingsprinsippet, dvs. at kostnader medtas i samme periode som tilhørende inntekter inntektsføres.

Hovedregel for vurdering og klassifisering av eiendeler og gjeld

Eiendeler bestemt til varig eie eller bruk er klassifisert som anleggsmidler. Andre eiendeler er klassifisert som omløpsmidler. Fordringer som skal tilbakebetales innen et år er uansett klassifisert som omløpsmidler. Ved klassifisering av kortsiktig og langsiktig gjeld er analoge kriterier lagt til grunn.

Anleggsmidler vurderes til anskaffelseskost, men nedskrives til virkelig verdi når verdifallet forventes ikke å være forbigående. Anleggsmidler med begrenset økonomisk levetid avskrives planmessig. Langsiktig gjeld balanseføres til nominelt mottatt beløp på etableringstidspunktet.

Omløpsmidler vurderes til laveste av anskaffelseskost og virkelig verdi. Kortsiktig gjeld balanseføres til nominelt mottatt beløp på etableringstidspunktet.

Enkelte poster er vurdert etter andre regler. Postene det gjelder vil være blant de postene som omhandles nedenfor.

Varige driftsmidler

Varige driftsmidler avskrives over forventet økonomisk levetid. Avskrivningene er som hovedregel fordelt lineært over antatt økonomisk levetid.

Finansiell leasing

Driftsmidler som er finansiert gjennom leasing (finansiell leieavtale) er balanseført til verdien av vederlaget i leieavtalen sammen med den tilhørende forpliktelsen og vurderes etter de generelle vurderingsreglene.

Fordringer

Kundefordringer og andre fordringer oppføres til pålydende etter fradrag for avsetning til forventet tap. Avsetning til tap gjøres på grunnlag av en individuell vurdering av de enkelte fordringene. I tillegg gjøres det for øvrige kundefordringer en uspesifisert avsetning for å dekke antatt tap.

Aksjer i tilknyttet selskap

Investeringer i tilknyttede selskap vurderes etter kostmetoden. Investeringer blir nedskrevet til virkelig verdi dersom verdifallet ikke er forbigående og det må anses nødvendig etter god regnskapsskikk. Utbytte fra tilknyttet selskap inntektsføres som finansinntekt samme år som det er avsatt i givers regnskap.

Pensjoner

Pensjon består av en innskuddsordning. Pensjonspremien anses i disse tilfeller som pensjonskostnad og klassifiseres sammen med lønnskostnader.

Skatt

Skattekostnaden i resultatregnskapet omfatter både periodens betalbare skatt og endring i utsatt skatt. Utsatt skatt er beregnet med 22% på grunnlag av de midlertidige forskjeller som eksisterer mellom regnskapsmessige og skattemessige verdier, samt ligningsmessig underskudd til fremføring ved utgangen av regnskapsåret. Skatteøkende og skattereduserende midlertidige forskjeller som reverserer eller kan reversere i samme periode er utlignet og nettoført. Utsatt skattefordel av fremførbart ligningsmessig underskudd er balanseført.



Noter til regnskapet

ProffCom AS

Note 1 Salgsinntekter

	2021	2020
Per virksomhetsområder		
Kundeservice	113 154 432	117 731 120
Sum	113 154 432	117 731 120
Per geografisk marked		
Norge	113 154 432	117 731 120
Sum	113 154 432	117 731 120

Note 2 Varige driftsmidler

	Driftsløsøre, inventar o.l.	Kontormaskiner	Sum
Anskaffelseskost pr. 01.01.2021	2 440 656	1 775 939	4 216 595
Tilgang i året	166 365	534 902	701 267
Avgang i året	0	0	0
Anskaffelseskost 31.12.2021	2 607 021	2 310 841	4 917 862
Akkumulerte avskrivninger 01.01.2021	1 718 150	596 196	2 314 346
Årets avskrivninger	331 933	408 678	740 611
Akkumulerte avskrivninger 31.12.2021	2 050 083	1 004 874	3 054 957
Bokført verdi 31.12.2021	556 938	1 305 967	1 862 905
Økonomisk levetid	3-5 år	5 år	
Avskrivningsplan	Lineær	Lineær	
Finansiell leasing			
Balanseførte leieavtaler inkl. i bokført verdi	0	1 305 967	1 305 967
Leasinggjeld	0	902 055	902 055
Avskrivning på balanseførte leieavtaler	0	408 678	408 678

Vesentlige leieavtaler som ikke er balanseført

Kostnadsført leie av ikke balanseførte driftsmidler, herunder leasede biler, var i 2021 på kr 222 164. Leieavtalene har en gjenværende varighet som varierer mellom 1-3 år.

Kostnadsført husleie var i 2021 på kr 3 182 289. Husleieavtalene, for hhv. Oslo, Tønsberg og Kristiansund, løper i 0-2 år frem i tid fra balansedagen.

Note 3 Bundne bankinnskudd, trekkrettigheter o.l.

I posten bankinnskudd, kontanter o.l. inngår bundne bankinnskudd (skattetrekksmidler) på kr 2 422 742, samt et depositum på kr 1 000 000.

ProffCom AS har en ubenyttet trekkrettighet på kr 3 000 00 pr. 31.12.2021.



Noter til regnskapet

ProffCom AS

Note 4 Pantestillelser

Følgende eiendeler er stillet som sikkerhet:

	2021	2020
Utestående kundefordringer	19 964 207	15 892 949

Note 5 Aksjonærer

Aksjekapitalen i Proffcom AS pr. 31.12.2021 består av:

	Antall	Pålydende	Bokført
Ordinære aksjer	3 410	110	375 100
Sum	3 410		375 100

Eierstruktur

De største aksjonærene i % pr. 31.12 var:

	Ordinære	Eierandel
Martinsen Management AS (Heleid av John Arne Martinsen - styremedlem/daglig leder)	1 621	47,5%
S R Consulting AS (Deleid av Svein Rasmussen - styremedlem)	330	9,7%
RL Consulting AS (Heleid av Rune Lonkemoen - styremedlem)	1 288	37,8%
Omega Bedriftsrådgivning AS (Deleid av Gunnar Steen - styreleder)	171	5,0%
Totalt antall aksjer	3 410	100%

Alle aksjer har lik stemmerett.

Note 6 Egenkapital

	Aksjekapital	Ikke reg. kap- nedsettelse	Overkurs	Annen egenkapital	Sum egenkapital
Pr. 01.01.2021	453 420	-78 320	1 053 144	6 395 347	7 823 591
Prinsippendring*				88 119	88 119
Registrert kapitalnedsettelse	-78 320	78 320			0
Tilleggsutbytte				-6 393 750	-6 393 750
Ekstraordinært utbytte				-4 999 060	-4 999 060
Årets resultat				10 269 651	10 269 651
Pr. 31.12.2021	375 100	0	1 053 144	5 360 307	6 788 551

* Prinsippendring utgjør overgangseffekten fra direkte kostnadsføring til balanseføring av finansiell leasing, og skyldes resultateffekten på balanseføring av leasingavtaler for perioden 2018-2020.



Noter til regnskapet

ProffCom AS

Note 7 Lønnskostnader, antall ansatte, godtgjørelser, lån til ansatte m.m.

Lønnskostnader	2021	2020
Lønninger	72 913 049	77 859 897
Arbeidsgiveravgift	10 977 779	10 174 808
Pensjonskostnader	1 372 484	1 128 999
Andre ytelser	1 149 932	1 102 463
Sum	86 413 243	90 266 167

Antall årsverk	177	182
----------------	-----	-----

Pensjonsforpliktelser

Selskapet er pliktig til å ha tjenstepensjonsordning etter lov om obligatorisk tjenstepensjon. Selskapets pensjonsordninger tilfredsstiller kravene i denne lov.

Ytelser til ledende personer	Daglig leder	Styret
Lønn, bonus	948 731	948 731
Annen godtgjørelse	62 128	63 269
Pensjon	16 697	17 968
Styrehonorar	51 453	259 579
Sum	1 079 009	1 289 547

I styret inngår et arbeidende styremedlem som mottar ordinær lønn i tillegg til styrehonorar. Det er ikke gitt lån eller stillet sikkerhet for daglig leder eller styret.

Revisor

Kostnadsført revisjonshonorar i 2021 utgjør kr 83 000. I tillegg kommer honorar for andre tjenester med kr 37 200. Alle beløp er ekskl. mva.

Note 8 Investering i tilknyttet selskap, mellomværende o.l.

	Forretnings- kontor	Eier- og stemmeandel	Anskaffelseskost	Resultat	Egenkapital
Novicom AS	Drøbak	50%	2 000 000	1 530 507	407 707
Sum			2 000 000	1 530 507	407 707

Novicom AS har ikke avlagt årsregnskap for 2021 per dato for avleggelse av årsregnskapet til ProffCom AS. Beløpene som er oppgitt er derfor basert på utkast til resultat og egenkapital for årsregnskapet 2021. Det er ikke forventet med vesentlige endringer i endelig årsregnskap for 2021.

Mellomværende med Novicom AS

	2021	2020
Kundefordring	26 094	26 094
Andre fordringer	800 000	0
Leverandørgjeld	605 622	1 041 088
Annen gjeld	0	0



Noter til regnskapet

ProffCom AS

Note 9 SkatteFUNN

ProffCom AS har et godkjent SkatteFUNN-prosjekt for perioden 2021-2023. For 2021 utgjør tilskuddet kr 1 983 663 og er bokført netto som en reduksjon i kostnader fordelt på lønn og andre driftskostnader.

Note 10 Skatt

Årets skattekostnad	2021	2020
Resultatført skatt på ordinært resultat:		
Betalbar skatt	1 880 690	2 065 747
Endring i utsatt skattefordel	102 315	42 710
Skattekostnad ordinært resultat	1 983 005	2 108 457

Skattepliktig inntekt:		
Ordinært resultat før skatt	12 252 656	9 834 983
Permanente forskjeller	-3 263 000	-251 086
Endring i midlertidige forskjeller	-441 066	-59 576
Anvendelse av fremførbart underskudd	0	-134 563
Skattepliktig inntekt	8 548 590	9 389 758

Betalbar skatt i balansen:		
Betalbar skatt på årets resultat	1 880 690	2 065 747
SkatteFUNN som utbetales over skatteoppgjøret	-1 983 662	0
Sum betalbar skatt i balansen	-102 972	2 065 747

Negativ betalbar skatt på kr 102 972 skyldes netto fordring på SkatteFUNN og er presentert som annen kortsiktig fordring i balansen.

Beregning av effektiv skattesats		
Resultat før skatt	12 252 656	9 834 983
Beregnet skatt av resultat før skatt	2 695 584	2 163 696
Skatteeffekt av permanente forskjeller	-717 860	-55 239
Sum	1 977 724	2 108 457
Effektiv skattesats	16,1 %	21,4 %

Skatteeffekten av midlertidige forskjeller som har gitt opphav til utsatt skatt og utsatte skattefordeler, spesifisert på typer av midlertidige forskjeller

	2021	2020	Endring
Varige driftsmidler	-594 627	-631 781	-37 154
Balanseførte leieavtaler	403 912	0	-403 912
Sum	-190 715	-631 781	-441 066
Inntektsført avsatt utbytte	24 000	0	-24 000
Grunnlag for utsatt skattefordel	-166 715	-631 781	-465 066
Utsatt skattefordel (22 %)	-36 677	-138 992	-102 314



NITSCHKE

NITSCHKE AS
Vollsveien 17B
Postboks 353, 1326 Lysaker
Telefon: +47 67 10 77 00
E-post: post@nitschke.no
Foretaksregisteret: NO 914 658 314 MVA
Medlemmer av Den norske Revisorforening
Independent member of BKR International
www.nitschke.no

Til generalforsamlingen i ProffCom AS

UAVHENGIG REVISORS BERETNING

Uttalelse om revisjonen av årsregnskapet

Konklusjon

Vi har revidert årsregnskapet for ProffCom AS som viser et overskudd på kr 10 269 651. Årsregnskapet består av balanse per 31. desember 2021, resultatregnskap og kontantstrømoppstilling for regnskapsåret avsluttet per denne datoen og noter til årsregnskapet, herunder et sammendrag av viktige regnskapsprinsipper.

Etter vår mening

- oppfyller årsregnskapet gjeldende lovkrav, og
- gir årsregnskapet et rettviseende bilde av selskapets finansielle stilling per 31. desember 2021 og av dets resultat for regnskapsåret avsluttet per denne datoen i samsvar med regnskapslovens regler og god regnskapsskikk i Norge.

Grunnlag for konklusjonen

Vi har gjennomført revisjonen i samsvar med de internasjonale revisjonsstandardene International Standards on Auditing (ISA-ene). Våre oppgaver og plikter i henhold til disse standardene er beskrevet nedenfor under Revisors oppgaver og plikter ved revisjonen av årsregnskapet. Vi er uavhengige av selskapet slik det kreves i lov, forskrift og International Code of Ethics for Professional Accountants (inkludert internasjonale uavhengighetsstandarder) utstedt av the International Ethics Standards Board for Accountants (IESBA-reglene), og vi har overholdt våre øvrige etiske forpliktelser i samsvar med disse kravene. Innhentet revisjonsbevis er etter vår vurdering tilstrekkelig og hensiktsmessig som grunnlag for vår konklusjon.

Øvrig informasjon

Styret og daglig leder (ledelsen) er ansvarlige for informasjonen i årsberetningen. Vår konklusjon om årsregnskapet ovenfor dekker ikke informasjonen i årsberetningen.

I forbindelse med revisjonen av årsregnskapet er det vår oppgave å lese årsberetningen. Formålet er å vurdere hvorvidt det foreligger vesentlig inkonsistens mellom årsberetningen og årsregnskapet og den kunnskap vi har opparbeidet oss under revisjonen av årsregnskapet, eller hvorvidt informasjon i årsberetningen ellers fremstår som vesentlig feil. Vi har plikt til å rapportere dersom årsberetningen fremstår som vesentlig feil. Vi har ingenting å rapportere i så henseende.

NITSCHKE

Basert på kunnskapen vi har opparbeidet oss i revisjonen, mener vi at årsberetningen

- er konsistent med årsregnskapet og
- inneholder de opplysninger som skal gis i henhold til gjeldende lovkrav.

Ledelsens ansvar for årsregnskapet

Ledelsen er ansvarlig for å utarbeide årsregnskapet og for at det gir et rettviseende bilde i samsvar med regnskapslovens regler og god regnskapsskikk i Norge. Ledelsen er også ansvarlig for slik intern kontroll som den finner nødvendig for å kunne utarbeide et årsregnskap som ikke inneholder vesentlig feilinformasjon, verken som følge av misligheter eller utilsiktede feil.

Ved utarbeidelsen av årsregnskapet må ledelsen ta standpunkt til selskapets evne til fortsatt drift og opplyse om forhold av betydning for fortsatt drift. Forutsetningen om fortsatt drift skal legges til grunn for årsregnskapet så lenge det ikke er sannsynlig at virksomheten vil bli avviklet.

Revisors oppgaver og plikter ved revisjonen av årsregnskapet

Vårt mål er å oppnå betryggende sikkerhet for at årsregnskapet som helhet ikke inneholder vesentlig feilinformasjon, verken som følge av misligheter eller utilsiktede feil, og å avgi en revisjonsberetning som inneholder vår konklusjon. Betryggende sikkerhet er en høy grad av sikkerhet, men ingen garanti for at en revisjon utført i samsvar med ISA-ene, alltid vil avdekke vesentlig feilinformasjon som eksisterer. Feilinformasjon kan oppstå som følge av misligheter eller utilsiktede feil. Feilinformasjon blir vurdert som vesentlig dersom den enkeltvis eller samlet med rimelighet kan forventes å påvirke økonomiske beslutninger som brukerne foretar basert på årsregnskapet.

For videre beskrivelse av revisors oppgaver og plikter vises det til:

<https://revisorforeningen.no/revisjonsberetninger>

Lysaker, 25. mars 2022

NITSCHKE AS

Rune Bergseng
statsautorisert revisor