



ÅRSREGNSKAPET FOR REGNSKAPSÅRET 2021 - GENERELL INFORMASJON

Enheten

Organisasjonsnummer: 952 971 441
Organisasjonsform: Aksjeselskap
Foretaksnavn: STANGELAND MØLLE AS
Forretningsadresse: Skurvebakkane 28
4331 ÅLGÅRD

Regnskapsår

Årsregnskapets periode: 01.01.2021 - 31.12.2021

Konsern

Morselskap i konsern: Nei

Regnskapsregler

Regler for små foretak benyttet: Ja
Benyttet ved utarbeidelsen av årsregnskapet til selskapet: Regnskapslovens alminnelige regler

Årsregnskapet fastsatt av kompetent organ

Bekreftet av representant for selskapet: Øyvind Magnus Aareskjold
Dato for fastsettelse av årsregnskapet: 31.05.2022

Grunnlag for avgivelse

År 2021: Årsregnskapet er elektronisk innlevert
År 2020: Tall er hentet fra elektronisk innlevert årsregnskap fra 2021

Det er ikke krav til at årsregnskapet m.v. som sendes til Regnskapsregisteret er undertegnet. Kontrollen på at dette er utført ligger hos revisor/enhetens øverste organ. Sikkerheten ivaretas ved at innsender har rolle/rettighet for innsending av årsregnskapet via Altinn, og ved at det bekreftes at årsregnskapet er fastsatt av kompetent organ.

Brønnøysundregistrene, 28.06.2023



Resultatregnskap

Beløp i: NOK	Note	2021	2020
RESULTATREGNSKAP			
Inntekter			
Salgsinntekt		45 768 920	51 309 497
Annen driftsinntekt			3 000
Sum inntekter		45 768 920	51 312 497
Kostnader			
Varekostnad	9	30 488 334	36 621 578
Lønnskostnad	7	7 250 298	6 818 315
Avskrivning	1	629 846	665 513
Annen driftskostnad		6 049 772	4 209 605
Sum kostnader		44 418 249	48 315 010
Driftsresultat		1 350 671	2 997 486
Finansinntekter og finanskostnader			
Annen renteinntekt			498
Annen finansinntekt	10	85 388	71 165
Sum finansinntekter		85 388	71 663
Annen rentekostnad		56 826	129 572
Annen finanskostnad	10	16 213	186 025
Sum finanskostnader		73 039	315 597
Netto finans		12 350	-243 935
Ordinært resultat før skattekostnad		1 363 020	2 753 552
Skattekostnad på ordinært resultat	6, 11	305 237	621 908
Ordinært resultat etter skattekostnad		1 057 783	2 131 644
Årsresultat		1 057 783	2 131 644
Årsresultat etter minoritetsinteresser		1 057 783	2 131 644
Totalresultat		1 057 783	2 131 644



Resultatregnskap

Beløp i: NOK	Note	2021	2020
Overføringer og disponeringer			
Konsernbidrag		512 070	2 139 029
Avsatt til annen egenkapital		545 713	
Overført fra annen egenkapital			-7 385
Sum overføringer og disponeringer	8	1 057 783	2 131 644



Balanse

Beløp i: NOK	Note	2021	2020
BALANSE - EIENDELER			
Anleggsmidler			
Immaterielle eiendeler			
Varemerke, immaterielt		270 352	342 445
Utsatt skattefordel	11	196 009	356 816
Sum immaterielle eiendeler		466 361	699 261
Varige driftsmidler			
Bygningsmessig utstyr, maskiner, driftsløsøre o.l.		4 251 538	1 033 904
Sum varige driftsmidler	1, 4	4 251 538	1 033 904
Finansielle anleggsmidler			
Lån til foretak i samme konsern	5		
Andre langsiktige fordringer	5		
Sum anleggsmidler		4 717 899	1 733 166
Omløpsmidler			
Varer			
Sum varer	4	6 662 390	8 619 950
Fordringer			
Kundefordringer	4	3 500 798	6 052 342
Kundefordringer på konsernselskaper	4		
Andre kortsiktige fordringer		186 495	11 935
Konsernfordringer		1 351 000	351 000
Sum fordringer		5 038 293	6 415 277
Bankinnskudd, kontanter og lignende			
Bankinnskudd, kontanter o.l.	2	235 522	223 306
Sum bankinnskudd, kontanter og lignende		235 522	223 306
Sum omløpsmidler		11 936 205	15 258 533
SUM EIENDELER		16 654 104	16 991 699



Balanse

Beløp i: NOK	Note	2021	2020
BALANSE - EGENKAPITAL OG GJELD			
Egenkapital			
Innskutt egenkapital			
Aksjekapital (100 aksjer á kr 2 000)	3, 8	200 000	200 000
Overkurs		900 000	900 000
Annen innskutt egenkapital		1 179 325	1 179 325
Sum innskutt egenkapital		2 279 325	2 279 325
Opptjent egenkapital			
Annen egenkapital		1 509 681	963 968
Sum opptjent egenkapital		1 509 681	963 968
Sum egenkapital	8	3 789 006	3 243 293
Gjeld			
Langsiktig gjeld			
Utsatt skatt	6, 11		
Annen langsiktig gjeld			
Gjeld til kredittinstitusjoner	4, 5		395 667
Sum annen langsiktig gjeld			395 667
Sum langsiktig gjeld		0	395 667
Kortsiktig gjeld			
Gjeld til kredittinstitusjoner	4, 5	1 615 960	2 175 700
Leverandørgjeld		6 232 113	3 876 368
Betalbar skatt	6, 11		
Skyldige offentlige avgifter		359 603	625 249
Kortsiktig konserngjeld		3 398 845	5 442 345
Annen kortsiktig gjeld		1 258 577	1 233 077
Sum kortsiktig gjeld		12 865 099	13 352 739
Sum gjeld		12 865 099	13 748 406
SUM EGENKAPITAL OG GJELD		16 654 104	16 991 699



Brønnøysundregistrene

ÅRSREGNSKAP FOR REGNSKAPSÅRET 2021 - GENERELL INFORMASJON

Journalnummer: 2022 469220

Enheten

Organisasjonsnummer: 952 971 441
Organisasjonsform: Aksjeselskap
Foretaksnavn: STANGELAND MØLLE AS
Forretningsadresse: Oalsgata 35
4316 SANDNES

Regnskapsår

Årsregnskapets periode: 01.01.2021 - 31.12.2021

Konsern

Morselskap i konsern: Nei

Regnskapsregler

Regler for små foretak benyttet: Ja
Benyttet ved utarbeidelsen av
årsregnskapet til selskapet: Regnskapslovens alminnelige regler

Årsregnskapet fastsatt av kompetent organ

Bekreftet av representant for selskapet: Øyvind Magnus Aareskjold
Dato for fastsettelse av årsregnskapet: 31.05.2022

Grunnlag for avgivelse

År 2021: Årsregnskap er elektronisk innlevert.
År 2020: Tall er hentet fra elektronisk innlevert årsregnskap fra 2021.

Det er ikke krav til at årsregnskapet m.v. som sendes til Regnskapsregisteret er undertegnet. Kontrollen på at dette er utført ligger hos revisor/enhetens øverste organ. Sikkerheten ivaretas ved at innsender har rolle/rettighet for innsending av årsregnskapet via Altinn, og ved at det bekreftes at årsregnskapet er fastsatt av kompetent organ.

Brønnøysundregistrene, 21.06.2022



Organisasjonsnr: 952 971 441
STANGELAND MØLLE AS

RESULTATREGNSKAP

Beløp i: NOK	Note	2021	2020
RESULTATREGNSKAP			
Inntekter			
Salgsinntekt		45 768 920	51 309 497
Annen driftsinntekt			3 000
Sum inntekter		45 768 920	51 312 497
Kostnader			
Varekostnad	9	30 488 334	36 621 578
Lønnskostnad	7	7 250 298	6 818 315
Avskrivning	1	629 846	665 513
Annen driftskostnad		6 049 772	4 209 605
Sum kostnader		44 418 249	48 315 010
Driftsresultat		1 350 671	2 997 486
Finansinntekter og finanskostnader			
Annen renteinntekt			498
Annen finansinntekt	10	85 388	71 165
Sum finansinntekter		85 388	71 663
Annen rentekostnad		56 826	129 572
Annen finanskostnad	10	16 213	186 025
Sum finanskostnader		73 039	315 597
Netto finans		12 350	-243 935
Ordinært resultat før skattekostnad			
Skattekostnad på ordinært resultat	6, 11	305 237	621 908
Ordinært resultat etter skattekostnad		1 057 783	2 131 644
Årsresultat		1 057 783	2 131 644
Årsresultat etter minoritetsinteresser		1 057 783	2 131 644
Totalresultat		1 057 783	2 131 644
Overføringer og disponeringer			
Konsernbidrag		512 070	2 139 029
Avsatt til annen egenkapital		545 713	
Overført fra annen egenkapital			-7 385
Sum overføringer og disponeringer	8	1 057 783	2 131 644





Organisasjonsnr: 952 971 441
STANGELAND MØLLE AS

BALANSE

Beløp i: NOK	Note	2021	2020
BALANSE - EIENDELER			
Anleggsmidler			
Immaterielle eiendeler			
Varemerke, immaterielt		270 352	342 445
Utsatt skattefordel	11	196 009	356 816
Sum immaterielle eiendeler		466 361	699 261
Varige driftsmidler			
Bygningsmessig utstyr, maskiner, driftsløsøre o.l.		4 251 538	1 033 904
Sum varige driftsmidler	1, 4	4 251 538	1 033 904
Finansielle anleggsmidler			
Lån til foretak i samme konsern	5		
Andre langsiktige fordringer	5		
Sum anleggsmidler		4 717 899	1 733 166
Omløpsmidler			
Varer			
Sum varer	4	6 662 390	8 619 950
Fordringer			
Kundefordringer	4	3 500 798	6 052 342
Kundefordringer på konsernselskaper	4		
Andre kortsiktige fordringer		186 495	11 935
Konsernfordringer		1 351 000	351 000
Sum fordringer		5 038 293	6 415 277
Bankinnskudd, kontanter og lignende			
Bankinnskudd, kontanter o. l.	2	235 522	223 306
Sum bankinnskudd, kontanter og lignende		235 522	223 306
Sum omløpsmidler		11 936 205	15 258 533
SUM EIENDELER		16 654 104	16 991 699

BALANSE - EGENKAPITAL OG GJELD

Egenkapital



Innskutt egenkapital			
Aksjekapital (100 aksjer å kr 2 000)	3, 8	200 000	200 000
Overkurs		900 000	900 000
Annen innskutt egenkapital		1 179 325	1 179 325
Sum innskutt egenkapital		2 279 325	2 279 325
Opptjent egenkapital			
Annen egenkapital		1 509 681	963 968
Sum opptjent egenkapital		1 509 681	963 968
Sum egenkapital	8	3 789 006	3 243 293
Gjeld			
Langsiktig gjeld			
Utsatt skatt	6, 11		
Annen langsiktig gjeld			
Gjeld til			
kredittinstitusjoner	4, 5		395 667
Sum annen langsiktig gjeld			395 667
Sum langsiktig gjeld		0	395 667
Kortsiktig gjeld			
Gjeld til			
kredittinstitusjoner	4, 5	1 615 960	2 175 700
Leverandørgjeld		6 232 113	3 876 368
Betalbar skatt	6, 11		
Skyldige offentlige avgifter		359 603	625 249
Kortsiktig konserngjeld		3 398 845	5 442 345
Annen kortsiktig gjeld		1 258 577	1 233 077
Sum kortsiktig gjeld		12 865 099	13 352 739
Sum gjeld		12 865 099	13 748 406
SUM EGENKAPITAL OG GJELD		16 654 104	16 991 699



Organisasjonsnr: 952 971 441
STANGELAND MØLLE AS

NOTEOPPLYSNINGER - SELSKAP - alle poster oppgitt i hele tall

Note

Antall aksjer og aksjeeiere

Note

Antall årsverk i regnskapsåret

Virksomheten har hatt følgende antall årsverk:
11.00

Omløpsmidler Startdato Sluttdato Endring

Skattemessig fremf.undersk. Startdato Sluttdato Endring

Kortsiktig gjeld Startdato Sluttdato Endring



Årsregnskap

2021

Stangeland Mølle AS

Org.nr.: 952 971 441



Stangeland Mølle AS

Resultatregnskap

	Note	2021	2020
Driftsinntekt			
Salgsinntekt			
Andre driftsinntekter	1,12	45 768 920	51 309 497
Sum driftsinntekt		<u>0</u>	<u>3 000</u>
		45 768 920	51 312 497
Driftskostnad			
Varekostnad			
Lønnskostnad	9,12	30 488 334	36 621 578
Avskrivning på driftsmidler	3	7 250 298	6 818 315
Annen driftskostnad	2	629 846	665 513
Sum driftskostnad	3,12	<u>6 049 771</u>	<u>4 209 605</u>
		44 418 249	48 315 011
Driftsresultat		<u>1 350 671</u>	<u>2 997 486</u>
Finansinntekt og finanskostnad			
Renteinntekt			
Annen finansinntekt		0	498
Rentekostnad		85 388	71 165
Annen finanskostnad		-56 826	-129 572
Netto finansposter		<u>-16 213</u>	<u>-186 025</u>
		12 349	-243 934
Ordinært resultat før skattekostnad		<u>1 363 020</u>	<u>2 753 552</u>
Skattekostnad på ordinært resultat	7	305 237	621 908
Årsresultat		<u>1 057 783</u>	<u>2 131 644</u>
Overføringer			
Avgitt konsernbidrag med skatteeffekt	10	656 500	2 742 345
Skatt på avgitt konsernbidrag	10	-144 430	-603 316
Overført til/fra annen egenkapital	10	545 713	-7 385
Sum overført		<u>1 057 783</u>	<u>2 131 644</u>



Stangeland Mølle AS

Balanse pr. 31.12


	Note	2021	2020
Eiendeler			
Anleggsmidler			
Immaterielle eiendeler			
Webside			
Utsatt skattefordel	2,8	270 352	342 445
Sum immaterielle eiendeler	7	<u>196 009</u>	<u>356 816</u>
Varige driftsmidler			
Bygningsmessig utstyr, maskiner, driftsløsøre o.l			
Sum varige driftsmidler	2,8	<u>4 251 538</u>	<u>1 033 905</u>
Sum anleggsmidler		<u>4 717 899</u>	<u>1 733 166</u>
Omløpsmidler			
Varelager			
Fordringer	4,8	<u>6 662 390</u>	<u>8 619 950</u>
Kundefordringer			
Kundefordringer på konsernselskap	5,8	624 503	689 046
Andre fordringer	5,8	2 876 295	5 363 296
Kortsiktige fordringer på konsernselskap		186 495	11 935
Sum fordringer		<u>1 351 000</u>	<u>351 000</u>
Bankinnskudd, kontanter o.l		<u>5 038 293</u>	<u>6 415 277</u>
Sum omløpsmidler	6	<u>235 522</u>	<u>223 306</u>
Sum eiendeler		<u>11 936 205</u>	<u>15 258 533</u>
		<u>16 654 104</u>	<u>16 991 699</u>




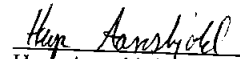
Stangeland Mølle AS

Balanse pr. 31.12

	Note	2021	2020
Egenkapital og gjeld			
Egenkapital			
Innskutt egenkapital			
Aksjekapital			
Overkurs	10,11	200 000	200 000
Annen innskutt egenkapital	10	900 000	900 000
Sum innskutt egenkapital	10	<u>1 179 325</u>	<u>1 179 325</u>
Opptjent egenkapital			
Annen egenkapital	10	1 509 681	963 968
Sum opptjent egenkapital		<u>1 509 681</u>	<u>963 968</u>
Sum egenkapital		<u>3 789 006</u>	<u>3 243 293</u>
Gjeld			
Annen langsiktig gjeld			
Gjeld til kredittinstitusjoner	8	0	395 667
Sum annen langsiktig gjeld		<u>0</u>	<u>395 667</u>
Kortsiktig gjeld			
Kassekreditt			
Leverandørgjeld	8	1 615 960	2 175 700
Leverandørgjeld til konsernselskap		4 642 058	2 744 806
Betalbar skatt		1 590 055	1 131 562
Skyldige offentlige avgifter	7	0	0
Annen kortsiktig gjeld		359 603	625 249
Kortsiktig gjeld til konsernselskap		1 258 577	1 233 077
Sum kortsiktig gjeld		<u>3 398 845</u>	<u>5 442 345</u>
Sum gjeld		<u>12 865 098</u>	<u>13 352 739</u>
Sum egenkapital og gjeld		<u>16 654 104</u>	<u>16 991 699</u>


Øyvind Magnus Aareskjold
Styreleder/Daglig leder

31. desember 2021
31. mai 2022

Marianne Aareskjold
Styremedlem


Hege Aareskjold
Styremedlem



Stangeland Mølle AS

Noter til regnskapet for 2021

Note 1 - Regnskapsprinsipper

Årsregnskapet er satt opp i samsvar med regnskapsloven og god regnskapsskikk for små foretak.

Eiendeler og gjeld

Eiendeler/gjeld som knytter seg til varekretsløpet og poster som forfaller til betaling innen ett år etter balansedagen er klassifisert som omløpsmidler/kortsiktig gjeld. Vurdering av omløpsmidler/kortsiktig gjeld skjer til laveste/høyeste verdi av anskaffelseskost og virkelig verdi. Virkelig verdi er definert som antatt fremtidig salgspris redusert med forventede salgskostnader. Andre eiendeler er klassifisert som anleggsmidler. Vurdering av anleggsmidler skjer til anskaffelseskost. Anleggsmidler som forringes avskrives. Dersom det finner sted en verdiendring som ikke erforbigående, foretas en nedskrivning av anleggsmidlet. Tilsvarende prinsipper legges normalt til grunn for gjeldsposter.

Salgsinntekter

Inntektsføring ved salg av varer skjer på leveringstidspunktet. Tjenester inntektsføres etter hvert som de utføres.

Fordringer

Kundefordringer og andre fordringer er oppført i balansen til pålydende etter fradrag for avsetning til forventet tap. Avsetning til tap gjøres på grunnlag av individuelle vurderinger av de enkelte fordringene.

Varer

Lager av innkjøpte varer er verdsatt til laveste av anskaffelseskost og virkelig verdi. Egentilvirkede ferdigvarer og varer under tilvirkning er vurdert til variabel tilvinningskost. Det foretas vurdering av nedskrivning for påregnelig ukurans.

Varige driftsmidler

Varige driftsmidler balanseføres og avskrives lineært over driftsmidlets forventede levetid. Vesentlige driftsmidler som består av betydelige komponenter med ulik levetid er dekomponert med ulik avskrivningstid for de ulike komponentene. Direkte vedlikehold av driftsmidler kostnadsføres løpende under driftskostnader, mens påkostninger eller forbedringer tillegges driftsmidlets kostpris og avskrives i takt med driftsmidlet. Dersom gjenvinnbart beløp av driftsmiddelet er lavere enn balanseført verdi foretas nedskrivning til gjenvinnbart beløp. Gjenvinnbart beløp er det høyeste av netto salgsverdi og verdi i bruk. Verdi i bruk er nåverdien av de fremtidige kontantstrømmene som eiendelen forventes å generere.

Leasingavtaler

Leasingavtaler på driftsmidler er kostnadsført. Forskuddsbetalinger balanseføres som forskuddsbetalte kostnader som fordeles over leasingperioden.

Valuta

Transaksjoner i utenlandsk valuta regnskapsføres til valutakursen på transaksjonstidspunktet. Pengeposter i utenlandsk valuta omregnes til valutakursen på balansedagen.

Skatt

Skattekostnaden i resultatregnskapet omfatter både periodens betalbare skatt og endring i utsatt skatt / utsatt skattefordel. Utsatt skatt / utsatt skattefordel er beregnet med 22 % på grunnlag av de midlertidige forskjeller som eksisterer mellom regnskapsmessige og skattemessige verdier, samt ligningsmessig underskudd til fremføring ved utgangen av regnskapsåret. Skatteøkende og skattereduserende midlertidige forskjeller som reverserer eller kan reversere i samme periode er utlignet og nettoført.



Stangeland Mølle AS

Note 2 Varige driftsmidler og immaterielle eiendeler

	Bygnings- messig utstyr	Webside	Maskiner og anlegg	Totalt
Anskaffelseskost pr. 01.01.	2 283 068	360 468	16 282 645	18 926 181
Tilgang	0		3 775 386	3 775 386
Anskaffelseskost pr. 31.12.	2 283 068	360 468	20 058 031	22 701 567
Akkum. avskrivninger pr. 01.01.	2 283 068	18 023	15 248 740	17 549 831
Årets avskrivninger	0	72 093	557 753	629 846
Akkum. avskrivninger pr. 31.12.	2 283 068	90 116	15 806 493	18 179 677
Bokført verdi pr. 31.12.	0	270 352	4 251 538	4 521 890
Økonomisk levetid	5-10 år	5 år	5-10 år	
Avskrivningsplan	Lineær	Lineær	Lineær	

Note 3 Lønnskostnader, antall ansatte, godtgjørelser, lån til ansatte

Lønnskostnader

	2021	2020
Lønninger	5 224 267	4 835 988
Arbeidsgiveravgift	743 949	652 401
Pensjonskostnad	59 188	76 870
Annen personalkostnad	49 788	81 943
Adm. bidrag konsernselskap	1 173 106	1 171 113
Lønnskostnader	7 250 298	6 818 315
Gjennomsnittlig antall årsverk	11,5	11,0



Stangeland Mølle AS

--

Note 4 Varelager

	2021	2020
Lager av råvarer	6 662 390	8 619 950
Avsetning for ukurans	0	0
Sum	6 662 390	8 619 950

Note 5 Fordringer og gjeld

Selskapets har ingen fordringer som forfaller til betaling senere enn ett år.
Selskapet har ingen gjeld som forfaller senere enn 5 år.

Note 6 Betalingsmidler

I posten bankinnskudd, kontanter og lignende inngår bundne skattetrekksmidler med kr 170 252.

Note 7 Skatt

Årets skattekostnad fremkommer slik:	2021	2020
Betalbar skatt på årets resultat	0	0
Skatteeffekten av konsernbidrag	144 430	603 316
Endring utsatt skatt	160 807	18 592
Årets totale skattekostnad	305 237	283 490

Betalbar skatt fremkommer slik	2021	2020
Ordinært resultat før skattekostnad	1 363 020	2 753 552
Permanente forskjeller	24 490	73 303
Endring midlertidige forskjeller	-730 945	-84 509
Avgitt konsernbidrag	-656 500	-2 742 345
Grunnlag betalbar skatt	64	0

Betalbar skatt på årets resultat	0	0
---	----------	----------

Beregning av utsatt skatt/utsatt skattefordel	2021	2020
Anleggsmidler	-890 948	-1 621 893
Varelager	0	0
Sum grunnlag utsatt skatt/(-)utsatt skattefordel	-890 948	-1 621 893

Utsatt skatt / utsatt skattefordel (-), 22%	-196 009	-356 816
---	-----------------	-----------------

Forklaring på hvorfor skattekostnaden ikke utgjør 22 % av resultat før skatt	2021	2020
22 % skatt av resultat før skatt	299 864	605 781
22 % skatt av permanente forskjeller	5 373	16 127
Årets totale skattekostnad	305 237	283 491



Stangeland Mølle AS

Note 8 Gjeld til kredittinstitusjoner

Gjeld som forfaller til betaling mer enn fem år etter balansedagen	2021	2020
	0	0
Balansført gjeld som er sikret ved pant og lignende:	2021	2020
Pantelån	0	395 667
Kassekreditt	1 615 960	2 175 700
Sum	1 615 960	2 571 367
Balansført verdi av eiendeler stilt som sikkerhet:	2021	2020
Driftstilbehør (begrenset opp til kr 10 503 683)	4 521 890	1 376 350
Varebeholdning (begrenset opp til kr 3 000 000)	6 662 390	8 619 950
Kundefordringer (begrenset opp til kr 3 000 000)	3 500 798	6 052 342
Sum	14 685 078	16 048 642

Note 9 Offentlig tilskudd

Selskapet har mottatt kr 2 447 922 i matkorntilskudd. Tilskuddene er ført som reduksjon av varekostnaden.

Note 10 Egenkapital

	Aksje- kapital	Overkurs	Annen innskutt egenkapital	Annen egenkapital	Sum
Egenkapital pr. 01.01	200 000	900 000	1 179 325	963 968	3 243 293
Avgitt konsernbidrag				-512 070	-512 070
Årets resultat				1 057 783	1 057 783
Egenkapital pr. 31.12	200 000	900 000	1 179 325	1 509 681	3 789 006

Note 11 Aksjekapital og aksjonærinformasjon

Aksjekapitalen i Stangeland Mølle AS består av 100 aksjer à kr 2 000. Det er ikke ulike aksjeklasser i selskapet, og alle aksjene har samme rettigheter.

Aksjonærer i selskapet pr. 31.12:

Navn	Antall	
	aksjer	Eierandel
Stangeland Mølle Holding AS	100	100,00 %
Sum	100	100,00 %

Note 12 Transaksjoner mellom nærstående parter

Av selskapets salgsinntekter er kr 42 699 931 salg til søsterselskapet Stangeland Mølle Handel AS. Selskapet har kjøpt varer for kr 12 059 114 av Stangeland Mølle Handel AS. Selskapet har blitt fakturert kr 1 173 106 i administrasjonsgodtgjørelse av Stangeland Mølle Handel AS. Av selskapets leiekostnader er kr 796 011 fakturert fra søsterselskapet.



Tlf: +47 51 51 03 70

Jens Zetlitztgt. 47

Postboks 672

N-4003 Stavanger

Org.nr. 980 024 679 mva

Statsautorisert revisor

medlem av Den norske Revisorforening

Til generalforsamlingen i Stangeland Mølle AS

Uavhengig revisors beretning

Konklusjon

Vi har revidert Stangeland Mølle AS sitt årsregnskap som viser et overskudd på kr 1 057 783. Årsregnskapet består av balanse per 31. desember 2021, resultatregnskap for regnskapsåret avsluttet per denne datoen og noter til årsregnskapet, herunder et sammendrag av viktige regnskapsprinsipper.

Etter vår mening

- oppfyller årsregnskapet gjeldende lovkrav, og
- gir årsregnskapet et rettviseende bilde av selskapets finansielle stilling per 31. desember 2021 og av dets resultat for regnskapsåret avsluttet per denne datoen i samsvar med regnskapslovens regler og god regnskapsskikk i Norge.

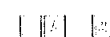
Grunnlag for konklusjonen

Vi har gjennomført revisjonen i samsvar med de internasjonale revisjonsstandardene International Standards on Auditing (ISA-ene). Våre oppgaver og plikter i henhold til disse standardene er beskrevet nedenfor under Revisors oppgaver og plikter ved revisjonen av årsregnskapet. Vi er uavhengige av selskapet slik det kreves i lov, forskrift og International Code of Ethics for Professional Accountants (inkludert internasjonale uavhengighetsstandarder) utstedt av the International Ethics Standards Board for Accountants (IESBA-reglene), og vi har overholdt våre øvrige etiske forpliktelser i samsvar med disse kravene. Innhentet revisjonsbevis er etter vår vurdering tilstrekkelig og hensiktsmessig som grunnlag for vår konklusjon.

Ledelsens ansvar for årsregnskapet

Ledelsen (styret og daglig leder) er ansvarlig for å utarbeide årsregnskapet og for at det gir et rettviseende bilde i samsvar med regnskapslovens regler og god regnskapsskikk i Norge. Ledelsen er også ansvarlig for slik intern kontroll som den finner nødvendig for å kunne utarbeide et årsregnskap som ikke inneholder vesentlig feilinformasjon, verken som følge av misligheter eller utilsiktede feil.

Ved utarbeidelsen av årsregnskapet må ledelsen ta standpunkt til selskapets evne til fortsatt drift og opplyse om forhold av betydning for fortsatt drift. Forutsetningen om fortsatt drift skal legges til grunn for årsregnskapet så lenge det ikke er sannsynlig at virksomheten vil bli avviklet.





Revisors oppgaver og plikter ved revisjonen av årsregnskapet

Vårt mål er å oppnå betryggende sikkerhet for at årsregnskapet til Stangeland Mølle AS som helhet ikke inneholder vesentlig feilinformasjon, verken som følge av misligheter eller utilsiktede feil, og å avgi en revisjonsberetning som inneholder vår konklusjon. Betryggende sikkerhet er en høy grad av sikkerhet, men ingen garanti for at en revisjon utført i samsvar med ISA-ene, alltid vil avdekke vesentlig feilinformasjon som eksisterer. Feilinformasjon kan oppstå som følge av misligheter eller utilsiktede feil. Feilinformasjon blir vurdert som vesentlig dersom den enkeltvis eller samlet med rimelighet kan forventes å påvirke økonomiske beslutninger som brukerne foretar basert på årsregnskapet.

For videre beskrivelse av revisors oppgaver og plikter vises det til:
<https://revisorforeningen.no/revisjonsberetninger>

Stavanger, 31. mai 2022
Erga Revisjon as

Kjell Eide
Statsautorisert revisor