



ÅRSREGNSKAPET FOR REGNSKAPSÅRET 2024 - GENERELL INFORMASJON

Enheten

Organisasjonsnummer: 998 575 907
Organisasjonsform: Aksjeselskap
Foretaksnavn: ODELSPARKEN HOLDING AS
Forretningsadresse: v/Kristian Mortensen
Odelsvegen 86
2063 JESSHEIM

Regnskapsår

Årsregnskapets periode: 01.01.2024 - 31.12.2024

Konsern

Morselskap i konsern: Nei

Regnskapsregler

Regler for små foretak benyttet: Ja
Benyttet ved utarbeidelsen av årsregnskapet til selskapet: Regnskapslovens alminnelige regler

Årsregnskapet fastsatt av kompetent organ

Bekreftet av representant for selskapet: Kristian Nissen Mortensen
Dato for fastsettelse av årsregnskapet: 24.02.2025

Grunnlag for avgivelse

År 2024: Årsregnskapet er elektronisk innlevert
År 2023: Tall er hentet fra elektronisk innlevert årsregnskap fra 2024

Det er ikke krav til at årsregnskapet m.v. som sendes til Regnskapsregisteret er undertegnet. Kontrollen på at dette er utført ligger hos revisor/enhetens øverste organ. Sikkerheten ivaretas ved at innsender har rolle/rettighet for innsending av årsregnskapet via Altinn, og ved at det bekreftes at årsregnskapet er fastsatt av kompetent organ.

Brønnøysundregistrene, 02.05.2026



Resultatregnskap

| Beløp i: NOK | Note | 2024 | 2023 |
|---|------|----------------|----------------|
| RESULTATREGNSKAP | | | |
| Inntekter | | | |
| Salgsinntekt | | 292 602 | 523 068 |
| Sum inntekter | | 292 602 | 523 068 |
| Kostnader | | | |
| Varekostnad | | 155 746 | 294 395 |
| Lønnskostnad | 1 | 0 | 0 |
| Annen driftskostnad | | 55 934 | 48 370 |
| Sum kostnader | | 211 681 | 342 766 |
| Driftsresultat | | 80 921 | 180 302 |
| Finansinntekter og finanskostnader | | | |
| Sum finansinntekter | | 0 | 0 |
| Annen rentekostnad | | 188 | 0 |
| Sum finanskostnader | | 188 | 0 |
| Netto finans | | -188 | 0 |
| Resultat før skattekostnad | | 80 734 | 180 303 |
| Skattekostnad | 2 | 17 803 | 39 667 |
| Årsresultat | | 62 931 | 140 636 |
| Overføringer og disponeringer | | | |
| Annen egenkapital | | 62 931 | 140 636 |
| Sum overføringer og disponeringer | | 62 931 | 140 636 |



Balanse

| Beløp i: NOK | Note | 2024 | 2023 |
|--|------|----------------|----------------|
| BALANSE - EIENDELER | | | |
| Anleggsmidler | | | |
| Immaterielle eiendeler | | | |
| Utsatt skattefordel | 2 | 0 | 0 |
| Sum immaterielle eiendeler | | 0 | 0 |
| Varige driftsmidler | | | |
| Sum varige driftsmidler | | 0 | 0 |
| Finansielle anleggsmidler | | | |
| Andre langsiktige fordringer | 3 | 0 | 0 |
| Sum finansielle anleggsmidler | | 0 | 0 |
| Sum anleggsmidler | | 0 | 0 |
| Omløpsmidler | | | |
| Varer | | | |
| Fordringer | | | |
| Kundefordringer | | 0 | 7 000 |
| Andre kortsiktige fordringer | 3 | 276 | 6 600 |
| Sum fordringer | | 276 | 13 600 |
| Investeringer | | | |
| Sum investeringer | | 0 | 0 |
| Bankinnskudd, kontanter og lignende | | | |
| Bankinnskudd, kontanter og lignende | | 562 689 | 482 554 |
| Sum bankinnskudd, kontanter og lignende | | 562 689 | 482 554 |
| Sum omløpsmidler | | 562 965 | 496 154 |
| SUM EIENDELER | | 562 965 | 496 154 |

BALANSE - EGENKAPITAL OG GJELD



Balanse

| Beløp i: NOK | Note | 2024 | 2023 |
|--|------|----------------|----------------|
| Egenkapital | | | |
| Innskutt egenkapital | | | |
| Aksjekapital | 4, 5 | 50 000 | 50 000 |
| Beholdning av egne aksjer | 4 | 0 | 0 |
| Sum innskutt egenkapital | | 50 000 | 50 000 |
| Opptjent egenkapital | | | |
| Annen egenkapital | 5 | 381 731 | 318 800 |
| Sum opptjent egenkapital | | 381 731 | 318 800 |
| Sum egenkapital | | 431 731 | 368 800 |
| Gjeld | | | |
| Langsiktig gjeld | | | |
| Utsatt skatt | 2 | 0 | 31 |
| Sum avsetninger for forpliktelser | | 0 | 31 |
| Annen langsiktig gjeld | | | |
| Sum annen langsiktig gjeld | | 0 | 0 |
| Sum langsiktig gjeld | | 0 | 31 |
| Kortsiktig gjeld | | | |
| Leverandørgjeld | | 9 454 | 8 250 |
| Betalbar skatt | 2 | 17 834 | 8 047 |
| Skyldige offentlige avgifter | | 0 | 80 |
| Annen kortsiktig gjeld | | 103 945 | 110 945 |
| Sum kortsiktig gjeld | | 131 233 | 127 322 |
| Sum gjeld | | 131 233 | 127 353 |
| SUM EGENKAPITAL OG GJELD | | 562 964 | 496 154 |



Brønnøysundregistrene

ÅRSREGNSKAP FOR REGNSKAPSÅRET 2024 - GENERELL INFORMASJON

Journalnummer: 2025 534311

Enheten

Organisasjonsnummer: 998 575 907
Organisasjonsform: Aksjeselskap
Foretaksnavn: ODELSPARKEN HOLDING AS
Forretningsadresse: v/Kristian Mortensen
Odelsvegen 86
2063 JESSHEIM

Regnskapsår

Årsregnskapets periode: 01.01.2024 - 31.12.2024

Konsern

Morselskap i konsern: Nei

Regnskapsregler

Regler for små foretak benyttet: Ja
Benyttet ved utarbeidelsen av
årsregnskapet til selskapet: Regnskapslovens alminnelige regler

Årsregnskapet fastsatt av kompetent organ

Bekreftet av representant for selskapet: Kristian Nissen Mortensen
Dato for fastsettelse av årsregnskapet: 24.02.2025

Revisjon

Selskapet har besluttet at årsregnskapet
ikke skal revideres: Ja
Årsregnskapet er utarbeidet av ekstern
autorisert regnskapsfører: Ja
Ekstern autorisert regnskapsfører har i
løpet av regnskapsåret bistått ved den
løpende regnskapsføringen eller utført
andre tjenester for selskapet enn å
utarbeide årsregnskapet: Ja

Grunnlag for avgivelse

År 2024: Årsregnskap er elektronisk innlevert.
År 2023: Tall er hentet fra elektronisk innlevert årsregnskap fra 2024.

Det er ikke krav til at årsregnskapet m.v. som sendes til Regnskapsregisteret er undertegnet. Kontrollen på at dette er utført ligger hos revisor/enhetens øverste organ. Sikkerheten ivaretas ved at innsender har rolle/rettighet for innsending av årsregnskapet via Altinn, og ved at det bekreftes at årsregnskapet er fastsatt av kompetent organ.

Brønnøysundregistrene, 14.06.2025

Brønnøysundregistrene
Postadresse: Postboks 900, 8910 Brønnøysund
Telefon: 75 00 75 00
E-post: firmapost@brreg.no Internett: www.brreg.no
Organisasjonsnummer: 974 760 673



Organisasjonsnr: 998 575 907
ODELSPARKEN HOLDING AS

RESULTATREGNSKAP

| Beløp i: NOK | Note | 2024 | 2023 |
|---|-------------|----------------|----------------|
| RESULTATREGNSKAP | | | |
| Inntekter | | | |
| Salgsinntekt | | 292 602 | 523 068 |
| Sum inntekter | | 292 602 | 523 068 |
| Kostnader | | | |
| Varekostnad | | 155 746 | 294 395 |
| Lønnskostnad | 1 | 0 | 0 |
| Annen driftskostnad | | 55 934 | 48 370 |
| Sum kostnader | | 211 681 | 342 766 |
| Driftsresultat | | 80 921 | 180 302 |
| Finansinntekter og finanskostnader | | | |
| Sum finansinntekter | | 0 | 0 |
| Annen rentekostnad | | 188 | 0 |
| Sum finanskostnader | | 188 | 0 |
| Netto finans | | -188 | 0 |
| Resultat før skattekostnad | | 80 734 | 180 303 |
| Skattekostnad | 2 | 17 803 | 39 667 |
| Årsresultat | | 62 931 | 140 636 |
| Overføringer og disponeringer | | | |
| Annen egenkapital | | 62 931 | 140 636 |
| Sum overføringer og disponeringer | | 62 931 | 140 636 |



Organisasjonsnr: 998 575 907
ODELSPARKEN HOLDING AS

BALANSE

| Beløp i: NOK | Note | 2024 | 2023 |
|--|------|----------------|----------------|
| BALANSE - EIENDELER | | | |
| Anleggsmidler | | | |
| Immaterielle eiendeler | | | |
| Utsatt skattefordel | 2 | 0 | 0 |
| Sum immaterielle eiendeler | | 0 | 0 |
| Varige driftsmidler | | | |
| Sum varige driftsmidler | | 0 | 0 |
| Finansielle anleggsmidler | | | |
| Andre langsiktige fordringer | 3 | 0 | 0 |
| Sum finansielle anleggsmidler | | 0 | 0 |
| Sum anleggsmidler | | 0 | 0 |
| Omløpsmidler | | | |
| Varer | | | |
| Fordringer | | | |
| Kundefordringer | | 0 | 7 000 |
| Andre kortsiktige fordringer | 3 | 276 | 6 600 |
| Sum fordringer | | 276 | 13 600 |
| Investeringer | | | |
| Sum investeringer | | 0 | 0 |
| Bankinnskudd, kontanter og lignende | | | |
| Bankinnskudd, kontanter og lignende | | 562 689 | 482 554 |
| Sum bankinnskudd, kontanter og lignende | | 562 689 | 482 554 |
| Sum omløpsmidler | | 562 965 | 496 154 |
| SUM EIENDELER | | 562 965 | 496 154 |
| BALANSE - EGENKAPITAL OG GJELD | | | |
| Egenkapital | | | |
| Innskutt egenkapital | | | |
| Aksjekapital | 4, 5 | 50 000 | 50 000 |
| Beholdning av egne aksjer | 4 | 0 | 0 |
| Sum innskutt egenkapital | | 50 000 | 50 000 |



| | | | |
|--|---|----------------|----------------|
| Opptjent egenkapital | | | |
| Annen egenkapital | 5 | 381 731 | 318 800 |
| Sum opptjent egenkapital | | 381 731 | 318 800 |
| Sum egenkapital | | 431 731 | 368 800 |
| Gjeld | | | |
| Langsiktig gjeld | | | |
| Utsatt skatt | 2 | 0 | 31 |
| Sum avsetninger for forpliktelser | | 0 | 31 |
| Annen langsiktig gjeld | | | |
| Sum annen langsiktig gjeld | | 0 | 0 |
| Sum langsiktig gjeld | | 0 | 31 |
| Kortsiktig gjeld | | | |
| Leverandørgjeld | | 9 454 | 8 250 |
| Betalbar skatt | 2 | 17 834 | 8 047 |
| Skyldige offentlige avgifter | | 0 | 80 |
| Annen kortsiktig gjeld | | 103 945 | 110 945 |
| Sum kortsiktig gjeld | | 131 233 | 127 322 |
| Sum gjeld | | 131 233 | 127 353 |
| SUM EGENKAPITAL OG GJELD | | 562 964 | 496 154 |



Organisasjonsnr: 998 575 907
ODELSPARKEN HOLDING AS

NOTEOPPLYSNINGER - SELSKAP - alle poster oppgitt i hele tall

Note

Regnskapsprinsipper

Årsregnskapet er satt opp i samsvar med regnskapsloven og god regnskapsskikk for små foretak. Salgsinntekter Inntektsføring ved salg av varer skjer på leveringstidspunktet. Tjenester inntektsføres etter hvert som de leveres. Klassifisering og vurdering av balanseposter Eiendeler som er knyttet til varekretsløpet er klassifisert som omløpsmidler. Fordringer klassifiseres som omløpsmidler hvis de forfaller til betaling innen ett år etter transaksjonsdagen. Tilsvarende klassifiseres gjeld som kortsiktig hvis gjelden forfaller til betaling innen ett år. Omløpsmidler vurderes til laveste av anskaffelseskost og virkelig verdi. Kortsiktig gjeld balanseføres til nominelt beløp på etableringstidspunktet. Anleggsmidler vurderes til anskaffelseskost. Varige anleggsmidler avskrives etter en fornuftig avskrivningsplan. Anleggsmidlene nedskrives til virkelig verdi ved verdifall som ikke forventes å være forbigående. Langsiktig gjeld med unntak av andre avsetninger balanseføres til nominelt beløp på etableringstidspunktet. Fordringer Kundefordringer og andre fordringer er oppført i balansen til pålydende etter fradrag for avsetning til forventet tap. Avsetning til tap gjøres på grunnlag av individuelle vurderinger av de enkelte fordringene. Skatt Skattekostnaden i resultatregnskapet omfatter både periodens betalbare skatt og endring i utsatt skatt. Utsatt skatt er beregnet med 22% på grunnlag av de midlertidige forskjeller som eksisterer mellom regnskapsmessige og skattemessige verdier, samt skattemessig underskudd til fremføring ved utgangen av regnskapsåret. Skatteøkende og skattereduserende midlertidige forskjeller som reverserer eller kan reversere i samme periode er fastsatt og skattevirkningen er beregnet på nettogrunnlaget. Selskapet har ikke endret regnskapsprinsipp fra 2023 til 2024.

Note

1

Antall årsverk i regnskapsåret
0.00

| Sum | Beløp |
|--------------------------|---|
| Balanseført verdi 31.12. | Varige driftsmidler Immaterielle eiend. |

Konsernregnskap

Morselskapet sitt navn

Forretningskontor for morselskapet



Årsoppgjør for

ODELSPARKEN HOLDING AS


998575907

01.01.2024 - 31.12.2024

| Innhold | Side |
|----------------------|------|
| Resultatregnskap | 2 |
| Eiendeler | 3 |
| Egenkapital og gjeld | 4 |
| Noter | 5 |



ODELSPARKEN HOLDING AS
998 575 907




Resultatregnskap

| | Note | 2024 | 2023 |
|-----------------------------------|------|-----------------|-----------------|
| Driftsinntekter | | | |
| Salgsinntekt | | 292 602 | 523 068 |
| Sum driftsinntekter | | 292 602 | 523 068 |
| Driftskostnader | | | |
| Varekostnad | | -155 746 | -294 395 |
| Annen driftskostnad | | -55 934 | -48 370 |
| Sum driftskostnader | | -211 681 | -342 766 |
| Driftsresultat | | 80 922 | 180 303 |
| Finanskostnader | | | |
| Annen rentekostnad | | -188 | 0 |
| Sum finanskostnader | | -188 | 0 |
| Netto finans | | -188 | 0 |
| Resultat før skattekostnad | | 80 734 | 180 303 |
| Skattekostnad | 2 | -17 803 | -39 667 |
| Årsresultat | | 62 931 | 140 636 |
| Overføringer | | | |
| Annen egenkapital | | 62 931 | 140 636 |
| Sum overføringer | | 62 931 | 140 636 |



ODELSPARKEN HOLDING AS
998 575 907




Balanse

| | Note | 31.12.2024 | 31.12.2023 |
|--|------|----------------|----------------|
| EIENDELER | | | |
| Omløpsmidler | | | |
| Fordringer | | | |
| Kundefordringer | | 0 | 7 000 |
| Andre kortsiktige fordringer | 3 | 276 | 6 600 |
| Sum fordringer | | 276 | 13 600 |
| Bankinnskudd, kontanter og lignende | | | |
| Bankinnskudd, kontanter og lignende | | 562 689 | 482 554 |
| Sum bankinnskudd, kontanter og lignende | | 562 689 | 482 554 |
| Sum omløpsmidler | | 562 965 | 496 154 |
| SUM EIENDELER | | 562 965 | 496 154 |



ODELSPARKEN HOLDING AS
998 575 907



Balanse

| | Note | 31.12.2024 | 31.12.2023 |
|--|------|----------------|----------------|
| EGENKAPITAL OG GJELD | | | |
| Egenkapital | | | |
| Innskutt egenkapital | | | |
| Aksjekapital | 4, 5 | 50 000 | 50 000 |
| Sum innskutt egenkapital | | 50 000 | 50 000 |
| Opptjent egenkapital | | | |
| Annen egenkapital | 5 | 381 731 | 318 800 |
| Sum opptjent egenkapital | | 381 731 | 318 800 |
| Sum egenkapital | | 431 731 | 368 800 |
| Gjeld | | | |
| Avsetning og forpliktelser | | | |
| Utsatt skatt | 2 | 0 | 31 |
| Sum avsetning for forpliktelser | | 0 | 31 |
| Kortsiktig gjeld | | | |
| Leverandørgjeld | | 9 454 | 8 250 |
| Betalbar skatt | 2 | 17 834 | 8 047 |
| Skyldige offentlige avgifter | | 0 | 80 |
| Annen kortsiktig gjeld | | 103 945 | 110 945 |
| Sum kortsiktig gjeld | | 131 233 | 127 322 |
| Sum gjeld | | 131 233 | 127 353 |
| SUM EGENKAPITAL OG GJELD | | 562 964 | 496 154 |

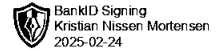
Jessheim

Kristian Nissen Mortensen
styrets leder / daglig leder

Karin Mortensen
varamedlem



ODELSPARKEN HOLDING AS
998 575 907



Noter

Regnskapsprinsipper

Årsregnskapet er satt opp i samsvar med regnskapsloven og god regnskapsskikk for små foretak.

Salgsinntekter

Inntektsføring ved salg av varer skjer på leveringstidspunktet. Tjenester inntektsføres etter hvert som de leveres.

Klassifisering og vurdering av balanseposter

Eiendeler som er knyttet til varekretsløpet er klassifisert som omløpsmidler. Fordringer klassifiseres som omløpsmidler hvis de forfaller til betaling innen ett år etter transaksjonsdagen. Tilsvarende klassifiseres gjeld som kortsiktig hvis gjelden forfaller til betaling innen ett år.

Omløpsmidler vurderes til laveste av anskaffelseskost og virkelig verdi. Kortsiktig gjeld balanseføres til nominelt beløp på etableringstidspunktet. Anleggsmidler vurderes til anskaffelseskost. Varige anleggsmidler avskrives etter en fornuftig avskrivningsplan. Anleggsmidlene nedskrives til virkelig verdi ved verdifall som ikke forventes å være forbigående. Langsiktig gjeld med unntak av andre avsetninger balanseføres til nominelt beløp på etableringstidspunktet.

Fordringer

Kundefordringer og andre fordringer er oppført i balansen til pålydende etter fradrag for avsetning til forventet tap. Avsetning til tap gjøres på grunnlag av individuelle vurderinger av de enkelte fordringene.

Skatt

Skattekostnaden i resultatregnskapet omfatter både periodens betalbare skatt og endring i utsatt skatt. Utsatt skatt er beregnet med 22% på grunnlag av de midlertidige forskjeller som eksisterer mellom regnskapsmessige og skattemessige verdier, samt skattemessig underskudd til fremføring ved utgangen av regnskapsåret. Skatteøkende og skattereduserende midlertidige forskjeller som reverserer eller kan reversere i samme periode er fastsatt og skattevirkningen er beregnet på nettogrunnlaget.

Selskapet har ikke endret regnskapsprinsipp fra 2023 til 2024.

Note 1 - Antall årsverk


Selskapet har ikke hatt ansatte i løpet av regnskapsåret.

Note 2 - Spesifisering av skatt

| Skattekostnad | 2024 | 2023 |
|--|---------------|---------------|
| Betalbar skatt på alminnelig inntekt | 17 834 | 8 047 |
| +/- Endringer i utsatt skatt/utsatt skattefordel | -31 | 31 620 |
| Skattekostnad | 17 803 | 39 667 |
| Skattepliktig inntekt | | |
| Resultat før skatt | 80 734 | 180 303 |
| Permanente forskjeller | 188 | 0 |
| +/- Endring i midlertidige forskjeller | 140 | -140 |
| - Anvendelse av fremførbart underskudd | 0 | -143 587 |
| Skattepliktig inntekt | 81 062 | 36 576 |
| Betalbar skatt i balansen | | |
| Betalbar skatt på årets resultat | 17 834 | 8 047 |
| Betalbar skatt i balansen | 17 834 | 8 047 |



ODELSPARKEN HOLDING AS
998 575 907



Note 3 - Lån og sikkerhetsstillelse til ledende personer, eiere med videre

Det er ikke gitt lån eller sikkerhetsstillelse til medlemmer av styrende organer.

Note 4 - Aksjekapital

| Aksjeklasse | Antall aksjer | Aksjenes pålydende | Bokført verdi |
|-------------|---------------|--------------------|---------------|
| Ordinære | 50 | 1 000 | 50 000 |

| Aksjonærer | Antall aksjer | Eierandel % | Aksjeklasse |
|---------------------------|---------------|-------------|-------------|
| Kristian Nissen Mortensen | 50 | 100,00 | Ordinære |

Note 5 - Egenkapital

| | Aksjekapital | Opptjent egenkapital | Sum |
|-------------------------------|---------------|----------------------|----------------|
| Egenkapital 31.12.2023 | 50 000 | 318 800 | 368 800 |
| Årsresultat | 0 | 62 931 | 62 931 |
| Egenkapital 31.12.2024 | 50 000 | 381 731 | 431 731 |



ODELSPARKEN HOLDING AS
998 575 907

Resultatregnskap

| | Note | 2024 | 2023 |
|-----------------------------------|------|-----------------|-----------------|
| Driftsinntekter | | | |
| Salgsinntekt | | 292 602 | 523 068 |
| Sum driftsinntekter | | 292 602 | 523 068 |
| Driftskostnader | | | |
| Varekostnad | | -155 746 | -294 395 |
| Annen driftskostnad | | -55 934 | -48 370 |
| Sum driftskostnader | | -211 681 | -342 766 |
| Driftsresultat | | 80 922 | 180 303 |
| Finanskostnader | | | |
| Annen rentekostnad | | -188 | 0 |
| Sum finanskostnader | | -188 | 0 |
| Netto finans | | -188 | 0 |
| Resultat før skattekostnad | | 80 734 | 180 303 |
| Skattekostnad | 2 | -17 803 | -39 667 |
| Årsresultat | | 62 931 | 140 636 |
| Overføringer | | | |
| Annen egenkapital | | 62 931 | 140 636 |
| Sum overføringer | | 62 931 | 140 636 |



ODELSPARKEN HOLDING AS
998 575 907

Balanse

| | Note | 31.12.2024 | 31.12.2023 |
|--|------|----------------|----------------|
| EIENDELER | | | |
| Omløpsmidler | | | |
| Fordringer | | | |
| Kundefordringer | | 0 | 7 000 |
| Andre kortsiktige fordringer | 3 | 276 | 6 600 |
| Sum fordringer | | 276 | 13 600 |
| Bankinnskudd, kontanter og lignende | | | |
| Bankinnskudd, kontanter og lignende | | 562 689 | 482 554 |
| Sum bankinnskudd, kontanter og lignende | | 562 689 | 482 554 |
| Sum omløpsmidler | | 562 965 | 496 154 |
| SUM EIENDELER | | 562 965 | 496 154 |



ODELSPARKEN HOLDING AS
998 575 907

Balanse

| | Note | 31.12.2024 | 31.12.2023 |
|--|------|----------------|----------------|
| EGENKAPITAL OG GJELD | | | |
| Egenkapital | | | |
| Innskutt egenkapital | | | |
| Aksjekapital | 4, 5 | 50 000 | 50 000 |
| Sum innskutt egenkapital | | 50 000 | 50 000 |
| Opptjent egenkapital | | | |
| Annen egenkapital | 5 | 381 731 | 318 800 |
| Sum opptjent egenkapital | | 381 731 | 318 800 |
| Sum egenkapital | | 431 731 | 368 800 |
| Gjeld | | | |
| Avsetning og forpliktelser | | | |
| Utsatt skatt | 2 | 0 | 31 |
| Sum avsetning for forpliktelser | | 0 | 31 |
| Kortsiktig gjeld | | | |
| Leverandørgjeld | | 9 454 | 8 250 |
| Betalbar skatt | 2 | 17 834 | 8 047 |
| Skyldige offentlige avgifter | | 0 | 80 |
| Annen kortsiktig gjeld | | 103 945 | 110 945 |
| Sum kortsiktig gjeld | | 131 233 | 127 322 |
| Sum gjeld | | 131 233 | 127 353 |
| SUM EGENKAPITAL OG GJELD | | 562 964 | 496 154 |

Jessheim

Kristian Nissen Mortensen
styrets leder / daglig leder



ODELSPARKEN HOLDING AS
998 575 907

Noter

Regnskapsprinsipper

Årsregnskapet er satt opp i samsvar med regnskapsloven og god regnskapsskikk for små foretak.

Salgsinntekter

Inntektsføring ved salg av varer skjer på leveringstidspunktet. Tjenester inntektsføres etter hvert som de leveres.

Klassifisering og vurdering av balanseposter

Eiendeler som er knyttet til varekretsløpet er klassifisert som omløpsmidler. Fordringer klassifiseres som omløpsmidler hvis de forfaller til betaling innen ett år etter transaksjonsdagen. Tilsvarende klassifiseres gjeld som kortsiktig hvis gjelden forfaller til betaling innen ett år.

Omløpsmidler vurderes til laveste av anskaffelseskost og virkelig verdi. Kortsiktig gjeld balanseføres til nominelt beløp på etableringstidspunktet. Anleggsmidler vurderes til anskaffelseskost. Varige anleggsmidler avskrives etter en fornuftig avskrivningsplan. Anleggsmidlene nedskrives til virkelig verdi ved verdifall som ikke forventes å være forbigående. Langsiktig gjeld med unntak av andre avsetninger balanseføres til nominelt beløp på etableringstidspunktet.

Fordringer

Kundefordringer og andre fordringer er oppført i balansen til pålydende etter fradrag for avsetning til forventet tap. Avsetning til tap gjøres på grunnlag av individuelle vurderinger av de enkelte fordringene.

Skatt

Skattekostnaden i resultatregnskapet omfatter både periodens betalbare skatt og endring i utsatt skatt. Utsatt skatt er beregnet med 22% på grunnlag av de midlertidige forskjeller som eksisterer mellom regnskapsmessige og skattemessige verdier, samt skattemessig underskudd til fremføring ved utgangen av regnskapsåret. Skatteøkende og skattereduserende midlertidige forskjeller som reverserer eller kan reversere i samme periode er fastsatt og skattevirkningen er beregnet på nettogrunnlaget.

Selskapet har ikke endret regnskapsprinsipp fra 2023 til 2024.

Note 1 - Antall årsverk

Selskapet har ikke hatt ansatte i løpet av regnskapsåret.

Note 2 - Spesifisering av skatt

| Skattekostnad | 2024 | 2023 |
|--|---------------|---------------|
| Betalbar skatt på alminnelig inntekt | 17 834 | 8 047 |
| +/- Endringer i utsatt skatt/utsatt skattefordel | -31 | 31 620 |
| Skattekostnad | 17 803 | 39 667 |
| Skattepliktig inntekt | | |
| Resultat før skatt | 80 734 | 180 303 |
| Permanente forskjeller | 188 | 0 |
| +/- Endring i midlertidige forskjeller | 140 | -140 |
| - Anvendelse av fremførbart underskudd | 0 | -143 587 |
| Skattepliktig inntekt | 81 062 | 36 576 |
| Betalbar skatt i balansen | | |
| Betalbar skatt på årets resultat | 17 834 | 8 047 |
| Betalbar skatt i balansen | 17 834 | 8 047 |



ODELSPARKEN HOLDING AS
998 575 907

Note 3 - Lån og sikkerhetsstillelse til ledende personer, eiere med videre

Det er ikke gitt lån eller sikkerhetsstillelse til medlemmer av styrende organer.

Note 4 - Aksjekapital

| Aksjeklasse | Antall aksjer | Aksjenes pålydende | Bokført verdi |
|-------------|---------------|--------------------|---------------|
| Ordinære | 50 | 1 000 | 50 000 |

| Aksjonærer | Antall aksjer | Eierandel % | Aksjeklasse |
|---------------------------|---------------|-------------|-------------|
| Kristian Nissen Mortensen | 50 | 100,00 | Ordinære |

Note 5 - Egenkapital

| | Aksjekapital | Opptjent egenkapital | Sum |
|-------------------------------|---------------|----------------------|----------------|
| Egenkapital 31.12.2023 | 50 000 | 318 800 | 368 800 |
| Årsresultat | 0 | 62 931 | 62 931 |
| Egenkapital 31.12.2024 | 50 000 | 381 731 | 431 731 |