



ÅRSREGNSKAPET FOR REGNSKAPSÅRET 2021 - GENERELL INFORMASJON

Enheten

Organisasjonsnummer: 914 077 974
Organisasjonsform: Aksjeselskap
Foretaksnavn: ANTEC BIOGAS AS
Forretningsadresse: Olaf Helsets vei 5
0694 OSLO

Regnskapsår

Årsregnskapets periode: 01.01.2021 - 31.12.2021

Konsern

Morselskap i konsern: Ja
Konsernregnskap lagt ved: Nei

Regnskapsregler

Regler for små foretak benyttet: Ja
Benyttet ved utarbeidelsen av årsregnskapet til selskapet: Regnskapslovens alminnelige regler

Årsregnskapet fastsatt av kompetent organ

Bekreftet av representant for selskapet: Egil Andersen
Dato for fastsettelse av årsregnskapet: 14.06.2022

Grunnlag for avgivelse

År 2021: Årsregnskapet er elektronisk innlevert
År 2020: Tall er hentet fra elektronisk innlevert årsregnskap fra 2021

Det er ikke krav til at årsregnskapet m.v. som sendes til Regnskapsregisteret er undertegnet. Kontrollen på at dette er utført ligger hos revisor/enhetens øverste organ. Sikkerheten ivaretas ved at innsender har rolle/rettighet for innsending av årsregnskapet via Altinn, og ved at det bekreftes at årsregnskapet er fastsatt av kompetent organ.

Brønnøysundregistrene, 28.06.2023



Resultatregnskap

Beløp i: NOK	Note	2021	2020
RESULTATREGNSKAP			
Inntekter			
Salgsinntekt		20 223 472	33 233 483
Sum inntekter	1	20 223 472	33 233 483
Kostnader			
Endring i beholdning av varer under tilvirkning og ferdig tilvirkede varer		-2 426 966	-1 245 699
Varekostnad	5	44 757 815	25 792 160
Lønnskostnad	2	15 744 710	10 961 606
Avskrivning av driftsmidler og immaterielle eiendeler	3, 10	855 336	196 632
Nedskrivning av varige driftsmidler og immaterielle eiendeler	3		
Annen driftskostnad	2	25 981 715	6 790 578
Sum kostnader		84 912 610	42 495 278
Driftsresultat		-64 689 139	-9 261 795
Finansinntekter og finanskostnader			
Annen renteinntekt			1 300
Annen finansinntekt	4	72 596	48 083
Sum finansinntekter		72 596	49 383
Rentekostnad til foretak i samme konsern			19 616
Annen rentekostnad		55 238	280 908
Annen finanskostnad	4	133 148	263 669
Sum finanskostnader		188 386	564 193
Netto finans		-115 790	-514 810
Ordinært resultat før skattekostnad		-64 804 929	-9 776 605
Skattekostnad på ordinært resultat	1, 12	-14 255 637	-2 150 510
Ordinært resultat etter skattekostnad		-50 549 292	-7 626 095
Årsresultat	11	-50 549 292	-7 626 095
Årsresultat etter minoritetsinteresser		-50 549 292	-7 626 095



Resultatregnskap

Beløp i: NOK	Note	2021	2020
Totalresultat		-50 549 292	-7 626 095
Overføringer og disponeringer			
Udekket tap		-50 549 292	-7 626 095
Sum overføringer og disponeringer		-50 549 292	-7 626 095



Balanse

Beløp i: NOK	Note	2021	2020
BALANSE - EIENDELER			
Anleggsmidler			
Immaterielle eiendeler			
Forskning og utvikling	3, 10	17 110 089	
Konsesjoner, patenter o.l.	3		
Utsatt skattefordel	12	17 916 278	3 660 641
Goodwill	3		
Sum immaterielle eiendeler		35 026 367	3 660 641
Varige driftsmidler			
Maskiner og anlegg	10	5 188 924	759 335
Driftsløsøre, inventar o.a. utstyr	10	523 666	352 211
Sum varige driftsmidler	10, 14	5 712 590	1 111 546
Finansielle anleggsmidler			
Investering i datterselskap		132 367	60 000
Lån til foretak i samme konsern	6	100 000	5 000 000
Investeringer i aksjer og andeler	4	250 000	
Andre langsiktige fordringer	15	5 000 000	
Sum finansielle anleggsmidler		5 482 367	5 060 000
Sum anleggsmidler	1	46 221 325	9 832 187
Omløpsmidler			
Varer			
Sum varer	5	703 353	1 528 037
Fordringer			
Kundefordringer	8, 13	-2 896 291	24 896 414
Andre kortsiktige fordringer	13, 15	1 857 709	385 393
Sum fordringer	15	-1 038 582	25 281 807
Bankinnskudd, kontanter og lignende			
Bankinnskudd, kontanter o.l.	7	8 784 404	13 735 412
Sum bankinnskudd, kontanter og lignende		8 784 404	13 735 412



Balanse

Beløp i: NOK	Note	2021	2020
Sum omløpsmidler	1	8 449 175	40 545 256
SUM EIENDELER		54 670 499	50 377 442
BALANSE - EGENKAPITAL OG GJELD			
Egenkapital			
Innskutt egenkapital			
Aksjekapital	9, 11	175 948	136 208
Overkurs	11	26 898 452	25 446 872
Sum innskutt egenkapital		27 074 400	25 583 080
Opptjent egenkapital			
Udekket tap	11		12 424 908
Sum opptjent egenkapital			-12 424 908
Sum egenkapital	11	27 074 400	13 158 172
Gjeld			
Langsiktig gjeld			
Annen langsiktig gjeld			
Gjeld til kredittinstitusjoner	15		
Langsiktig konserngjeld	15		
Sum langsiktig gjeld		0	0
Kortsiktig gjeld			
Leverandørgjeld		12 286 982	3 645 737
Skyldig offentlige avgifter		-1 394 604	7 052 663
Kortsiktig konserngjeld	4	72 367	
Annen kortsiktig gjeld	14	16 631 353	26 520 870
Sum kortsiktig gjeld		27 596 099	37 219 270
Sum gjeld		27 596 099	37 219 270
SUM EGENKAPITAL OG GJELD		54 670 499	50 377 442



Brønnøysundregistrene

ÅRSREGNSKAP FOR REGNSKAPSÅRET 2021 - GENERELL INFORMASJON

Journalnummer: 2022 604521

Enheten

Organisasjonsnummer: 914 077 974
Organisasjonsform: Aksjeselskap
Foretaksnavn: ANTEC BIOGAS AS
Forretningsadresse: Olaf Helsets vei 5
0694 OSLO

Regnskapsår

Årsregnskapets periode: 01.01.2021 - 31.12.2021

Konsern

Morselskap i konsern: Ja
Konsernregnskap lagt ved: Nei

Regnskapsregler

Regler for små foretak benyttet: Ja
Benyttet ved utarbeidelsen av
årsregnskapet til selskapet: Regnskapslovens alminnelige regler

Årsregnskapet fastsatt av kompetent organ

Bekreftet av representant for selskapet: Egil Andersen
Dato for fastsettelse av årsregnskapet: 14.06.2022

Grunnlag for avgivelse

År 2021: Årsregnskap er elektronisk innlevert.
År 2020: Tall er hentet fra elektronisk innlevert årsregnskap fra 2021.

Det er ikke krav til at årsregnskapet m.v. som sendes til Regnskapsregisteret er undertegnet. Kontrollen på at dette er utført ligger hos revisor/enhetens øverste organ. Sikkerheten ivaretas ved at innsender har rolle/rettighet for innsending av årsregnskapet via Altinn, og ved at det bekreftes at årsregnskapet er fastsatt av kompetent organ.

Brønnøysundregistrene, 09.07.2022



Organisasjonsnr: 914 077 974
ANTEC BIOGAS AS

RESULTATREGNSKAP

Beløp i: NOK	Note	2021	2020
RESULTATREGNSKAP			
Inntekter			
Salgsinntekt		20 223 472	33 233 483
Sum inntekter	1	20 223 472	33 233 483
Kostnader			
Endring i beholdning av varer under tilvirkning og ferdig tilvirkede varer		-2 426 966	-1 245 699
Varekostnad	5	44 757 815	25 792 160
Lønnskostnad	2	15 744 710	10 961 606
Avskrivning av driftsmidler og immaterielle eiendeler	3, 10	855 336	196 632
Nedskrivning av varige driftsmidler og immaterielle eiendeler	3		
Annen driftskostnad	2	25 981 715	6 790 578
Sum kostnader		84 912 610	42 495 278
Driftsresultat		-64 689 139	-9 261 795
Finansinntekter og finanskostnader			
Annen renteinntekt			1 300
Annen finansinntekt	4	72 596	48 083
Sum finansinntekter		72 596	49 383
Rentekostnad til foretak i samme konsern			19 616
Annen rentekostnad		55 238	280 908
Annen finanskostnad	4	133 148	263 669
Sum finanskostnader		188 386	564 193
Netto finans		-115 790	-514 810
Ordinært resultat før skattekostnad		-64 804 929	-9 776 605
Skattekostnad på ordinært resultat	1, 12	-14 255 637	-2 150 510
Ordinært resultat etter skattekostnad		-50 549 292	-7 626 095
Årsresultat	11	-50 549 292	-7 626 095
Årsresultat etter minoritetsinteresser		-50 549 292	-7 626 095
Totalresultat		-50 549 292	-7 626 095



Overføringer og disponeringer		
Udekket tap	-50 549 292	-7 626 095
Sum overføringer og disponeringer	-50 549 292	-7 626 095



Organisasjonsnr: 914 077 974
ANTEC BIOGAS AS

BALANSE

Beløp i: NOK	Note	2021	2020
BALANSE - EIENDELER			
Anleggsmidler			
Immaterielle eiendeler			
Forskning og utvikling	3, 10	17 110 089	
Konsesjoner, patenter o.l.	3		
Utsatt skattefordel	12	17 916 278	3 660 641
Goodwill	3		
Sum immaterielle eiendeler		35 026 367	3 660 641
Varige driftsmidler			
Maskiner og anlegg	10	5 188 924	759 335
Driftsløsøre, inventar o. a. utstyr	10	523 666	352 211
Sum varige driftsmidler	10, 14	5 712 590	1 111 546
Finansielle anleggsmidler			
Investering i datterselskap		132 367	60 000
Lån til foretak i samme konsern	6	100 000	5 000 000
Investeringer i aksjer og andeler	4	250 000	
Andre langsiktige fordringer	15	5 000 000	
Sum finansielle anleggsmidler		5 482 367	5 060 000
Sum anleggsmidler	1	46 221 325	9 832 187
Omløpsmidler			
Varer			
Sum varer	5	703 353	1 528 037
Fordringer			
Kundefordringer	8, 13	-2 896 291	24 896 414
Andre kortsiktige fordringer	13, 15	1 857 709	385 393
Sum fordringer	15	-1 038 582	25 281 807
Bankinnskudd, kontanter og lignende			
Bankinnskudd, kontanter o. l.	7	8 784 404	13 735 412
Sum bankinnskudd, kontanter og lignende		8 784 404	13 735 412
Sum omløpsmidler	1	8 449 175	40 545 256
SUM EIENDELER		54 670 499	50 377 442



BALANSE - EGENKAPITAL OG GJELD

Egenkapital

Innskutt egenkapital

Aksjekapital	9, 11	175 948	136 208
Overkurs	11	26 898 452	25 446 872
Sum innskutt egenkapital		27 074 400	25 583 080

Opptjent egenkapital

Udekket tap	11		12 424 908
Sum opptjent egenkapital			-12 424 908

Sum egenkapital	11	27 074 400	13 158 172
------------------------	-----------	-------------------	-------------------

Gjeld

Langsiktig gjeld

Annen langsiktig gjeld

Gjeld til kredittinstitusjoner	15		
Langsiktig konserngjeld	15		

Sum langsiktig gjeld		0	0
-----------------------------	--	----------	----------

Kortsiktig gjeld

Leverandørgjeld		12 286 982	3 645 737
Skyldig offentlige avgifter		-1 394 604	7 052 663
Kortsiktig konserngjeld	4	72 367	
Annen kortsiktig gjeld	14	16 631 353	26 520 870
Sum kortsiktig gjeld		27 596 099	37 219 270

Sum gjeld		27 596 099	37 219 270
------------------	--	-------------------	-------------------

SUM EGENKAPITAL OG GJELD		54 670 499	50 377 442
---------------------------------	--	-------------------	-------------------



Organisasjonsnr: 914 077 974
ANTEC BIOGAS AS

NOTEOPPLYSNINGER - SELSKAP - alle poster oppgitt i hele tall

Note

Antall aksjer og aksjeeiere

Note

2

Antall årsverk i regnskapsåret

Virksomheten har hatt følgende antall årsverk:
15.00

Omløpsmidler Startdato Sluttdato Endring

Skattemessig fremf.undersk. Startdato Sluttdato Endring

Kortsiktig gjeld Startdato Sluttdato Endring



Årsregnskap 2021

Antec Biogas AS

Resultatregnskap
Balanse
Noter til regnskapet



Org.nr.: 914 077 974



RESULTATREGNSKAP

ANTEC BIOGAS AS

DRIFTSINNEKTER OG DRIFTSKOSTNADER	Note	2021	2020
Salgsinntekt		20 223 472	33 233 483
Sum driftsinntekter	1	20 223 472	33 233 483
Varekostnad	5	44 757 815	25 792 160
End. beh. varer u.tilv. og ferdigvarer		-2 426 966	-1 245 699
Lønnskostnad	2	15 744 710	10 961 606
Avskrivning av driftsmidler og immaterielle eiendeler	3, 10	855 336	196 632
Annen driftskostnad	2	25 981 715	6 790 578
Sum driftskostnader		84 912 610	42 495 278
Driftsresultat		-64 689 139	-9 261 795
FINANSINNEKTER OG FINANSKOSTNADER			
Annen renteinntekt		0	1 300
Annen finansinntekt	4	72 596	48 083
Rentekostnad til foretak i samme konsern		0	19 616
Annen rentekostnad		55 238	280 908
Annen finanskostnad	4	133 148	263 669
Resultat av finansposter		-115 790	-514 810
Ordinært resultat før skattekostnad		-64 804 929	-9 776 605
Skattekostnad på ordinært resultat	1, 12	-14 255 637	-2 150 510
Ordinært resultat		-50 549 292	-7 626 095
EKSTRAORDINÆRE INNEKTER OG KOSTNADER			
Årsresultat	11	-50 549 292	-7 626 095
OVERFØRINGER			
Overført til udekket tap		50 549 292	7 626 095
Sum overføringer		-50 549 292	-7 626 095



BALANSE

ANTEC BIOGAS AS

EIENDELER	Note	2021	2020
ANLEGGSMIDLER			
IMMATERIELLE EIENDELER			
Forskning og utvikling	3, 10	17 110 089	0
Utsatt skattefordel	12	17 916 278	3 660 641
Sum immaterielle eiendeler		35 026 367	3 660 641
VARIGE DRIFTSMIDLER			
Maskiner og anlegg	10	5 188 924	759 335
Driftsløsøre, inventar o.a. utstyr	10	523 666	352 211
Sum varige driftsmidler	10, 14	5 712 590	1 111 546
FINANSIELLE ANLEGGSMIDLER			
Investeringer i datterselskap		132 367	60 000
Lån til foretak i samme konsern	6	100 000	5 000 000
Investeringer i aksjer og andeler	4	250 000	0
Andre langsiktige fordringer	15	5 000 000	0
Sum finansielle anleggsmidler		5 482 367	5 060 000
Sum anleggsmidler	1	46 221 325	9 832 187
OMLØPSMIDLER			
Lager av varer og annen beholdning	5	703 353	1 528 037
FORDRINGER			
Kundefordringer	8, 13	-2 896 291	24 896 414
Andre kortsiktige fordringer	13, 15	1 857 709	385 393
Sum fordringer	15	-1 038 582	25 281 807
INVESTERINGER			
Bankinnskudd, kontanter o.l.	7	8 784 404	13 735 412
Sum omløpsmidler	1	8 449 175	40 545 256
Sum eiendeler		54 670 499	50 377 442



BALANSE

ANTEC BIOGAS AS

EGENKAPITAL OG GJELD	Note	2021	2020
EGENKAPITAL			
INNSKUTT EGENKAPITAL			
Aksjekapital	9, 11	175 948	136 208
Overkurs	11	26 898 452	25 446 872
Sum innskutt egenkapital		27 074 400	25 583 080
OPPTJENT EGENKAPITAL			
Udekket tap	11	0	-12 424 908
Sum opptjent egenkapital		0	-12 424 908
Sum egenkapital	11	27 074 400	13 158 172
GJELD			
AVSETNING FOR FORPLIKTELSER			
ANNEN LANGSIKTIG GJELD			
KORTSIKTIG GJELD			
Leverandørgjeld		12 286 982	3 645 737
Skyldig offentlige avgifter		-1 394 604	7 052 663
Konserngjeld	4	72 367	0
Annen kortsiktig gjeld	14	16 631 353	26 520 870
Sum kortsiktig gjeld		27 596 099	37 219 270
Sum gjeld		27 596 099	37 219 270
Sum egenkapital og gjeld		54 670 499	50 377 442

14.06.2022

Styret i Antec Biogas AS

Egil Andersen
styremedlem

Eirik Gundersen
styremedlem/daglig leder

Tom-Even Mortensen
styremedlem

Frode Haugli
styreleder

Yngve Tvedt
styremedlem

Kevin Alan Bone
styremedlem



ANTEC BIOGAS AS

914 077 974

Note 1 Regnskapsprinsipper

Årsregnskapet er satt opp i samsvar med regnskapsloven og NRS 8 - God regnskapsskikk for små foretak.

DRIFTSINNTEKTER

Inntektsføring ved salg av varer skjer på leveringstidspunktet. Tjenester inntektsføres etter hvert som de leveres.

SKATT

Skattekostnaden i resultatregnskapet omfatter både periodens betalbare skatt og endring i utsatt skatt. Utsatt skatt er beregnet med 22 % på grunnlag av de midlertidige forskjeller som eksisterer mellom regnskapsmessige og skattemessige verdier, samt ligningsmessig underskudd til fremføring ved utgangen av regnskapsåret. Skatteøkende og skattereduserende midlertidige forskjeller som reverserer eller kan reverseres i samme periode er utlignet og nettoført.

KLASSIFISERING OG VURDERING AV ANLEGGSMIDLER

Anleggsmidler omfatter eiendeler bestemt til varig eie og bruk. Anleggsmidler er vurdert til anskaffelseskost. Varige driftsmidler balanseføres og avskrives over driftsmidlets økonomiske levetid. Avskrivningsperioden for fast eiendom anskaffet etter 2009 er dekomponert i en del som gjelder råbygget og en del som gjelder faste tekniske installasjoner. Varige driftsmidler nedskrives til gjenvinnbart beløp ved verdifall som forventes ikke å være forbigående. Gjenvinnbart beløp er det høyeste av netto salgsverdi og verdi i bruk. Verdi i bruk er nåverdi av fremtidige kontantstrømmer knyttet til eiendelen. Nedskrivningen reverseres når grunnlaget for nedskrivningen ikke lenger er til stede.

KLASSIFISERING OG VURDERING AV OMLØPSMIDLER

Omløpsmidler og kortsiktig gjeld omfatter normalt poster som forfaller til betaling innen ett år etter balansedagen, samt poster som knytter seg til varekretsløpet. Omløpsmidler vurderes til laveste verdi av anskaffelseskost og virkelig verdi.

AKSJER I DATTERSELSKAP

Datterselskap vurderes etter kostmetoden i selskapsregnskapet. Investeringen er vurdert til anskaffelseskost for aksjene med mindre nedskrivning har vært nødvendig. Det er foretatt nedskrivning til virkelig verdi når verdifall skyldes årsaker som ikke kan forventes å være forbigående og det må anses nødvendig etter god regnskapsskikk. Nedskrivninger er reversert når grunnlaget for nedskrivning ikke lenger er til stede.

Utbytte, konsernbidrag og andre utdelinger fra datterselskap er inntektsført samme år som det er avsatt i givers regnskap. Overstiger utbytte / konsernbidraget andelen av opptjent resultat etter anskaffelsestidspunktet, representerer den overskytende del tilbakebetaling av investert kapital, og utdelingene er fratrukket investeringens verdi i balansen til morselskapet.

VARER

Varer er vurdert til det laveste av anskaffelseskost og netto salgsverdi.



ANTEC BIOGAS AS

914 077 974

Note 2 Lønnskostnader og ytelser, godtgjørelser til daglig leder, styret og revisor

Lønnskostnader	2021	2020
Lønninger	14 731 719	8 516 368
Arbeidsgiveravgift	2 523 383	1 320 950
Pensjonskostnader	1 785 893	893 116
Andre ytelser	-3 296 284	231 172
Sum	15 744 710	10 961 606

Selskapet har i 2021 sysselsatt 15 årsverk. I kategorien "andre ytelser" er det aktivert egenutviklet forretningsverdi.

PENSJONSFORPLIKTELSE

Selskapet er pliktig til å ha tjenestepensjonsordning etter lov om obligatorisk tjenestepensjon. Selskapets pensjonsordninger tilfredsstiller kravene i denne lov.

Note 3 Immaterielle eiendeler

	FoU	Totalt
Tilgang kjøpte immaterielle eiendeler	13 718 330	13 718 330
Tilgang egenproduserte immaterielle eiendeler	3 391 759	3 391 759
Anskaffelseskost 31.12.2021	17 110 089	17 110 089
Akkumulerte avskrivninger 31.12	0	0
Bokført verdi 31.12.2021	17 110 089	17 110 089
Akk. av- og nedskrivninger 01.01.2021	0	0
Akk. av- og nedskrivninger 31.12.2021	0	0
Økonomisk levetid	10 år	
Avskrivningsplan	Lineær	

Note 4 Verdipapirer

	Eierandel	Anskaffelseskost	Balanseført verdi
ANLEGGSMIDLER			
Antec Asia AS	100,0%	30 000	30 000
Antec Finance AS	100,0%	30 000	30 000

Side 6



ANTEC BIOGAS AS			914 077 974
Vest Biogass AS	70,0%	250 000	250 000
Sum		310 000	310 000

Note 5 Varer

Varelager	2021	2020
Lager av råvarer og innkjøpte halvfabrikater	0	1 528 037
Lager av innkjøpte handelsvarer	703 353	0
Sum varelager	703 353	1 528 037

På noen prosjekter har det vært kostnadsoverskridelser, noe som medfører at varekostnaden er uforholdsmessig høy i 2021.

Note 6 Lån til nærstående parter og sikkerhetsstillelse til nærstående parter

Morselskapet har ytet Antec Finance AS og Antec Asia AS et lån på henholdsvis NOK 50 000 til begge selskaper. Det er ikke stilt sikkerhet for lånen.

Note 7 Bankinnskudd

Innestående midler (bundne midler) på skattetrekkskonto er på kr. 1 060 719 og kr. 182 794 på depositumskonto.

Note 8 Kundefordringer

	2021	2020
Kundefordringer til pålydende	8 781 930	24 896 414
Avsetning til tap	11 678 221	0
Sum	-2 896 292	24 896 414



ANTEC BIOGAS AS

914 077 974

Note 9 Aksjonærer

AKSJEKAPITALEN I ANTEC BIOGAS AS PR. 31.12 BESTÅR AV:

	Antall	Pålydende	Bokført
Ordinære aksjer	175 948	0,0	0
Preferanseaksjer	46 740	1,0	46 740
Sum	222 688		46 740

EIERSTRUKTUR

De største aksjonærene i % pr. 31.12 var:

	Ordinære	Eierandel	Stemmeandel
Uno Andersen	38 690	21,99	29,9
Andersen Biotech As	35 690	20,28	27,6
Sirkulær Invest As	22 303	12,68	
LGT Bank AG	21 739	12,36	
Eg Management As	19 277	10,96	14,8
Norselab F I ANT As	16 018	9,1	
Anders Opsahl Holding As	6 369	3,62	10,1
Engbretsen Jan Tore	3 672	2,09	4,9
Arlang As	3 348	1,9	3,4
Summen As	2 038	1,16	2,8
Eckhoff Thomas	1 836	1,04	2,6
Sum >1% eierandel	170 980	97,18	97,3
Sum øvrige	4 968	2,82	2,7
Totalt antall aksjer	175 948	100,0	100,0

Note 10 Anleggsmidler

	Driftsløsøre, inventar ol.	FoU	Sum
Anskaffelseskost pr. 01.01.21	1 500 289		1 500 289
+ Tilgang kjøpte driftsmidler	5 456 380	17 110 089	22 566 469
= Anskaffelseskost 31.12.21	6 956 669	17 110 089	24 066 758
Akkumulerte avskrivninger 31.12.21	1 244 077		1 244 077
= Bokført verdi 31.12.21	5 712 592	17 110 089	22 822 681
Årets ordinære avskrivninger	855 333		855 333
Økonomisk levetid	0-10 år	0-10 år	



ANTEC BIOGAS AS

914 077 974

Note 11 Egenkapital

	Aksjekapital	Overkurs	Udekket tap	Sum egenkapital
Pr. 31.12.2020	136 208	25 446 872	-12 424 908	13 158 172
Pr. 01.01.2021	136 208	25 446 872	-12 424 908	13 158 172
Årets resultat			-50 549 292	-50 549 292
Nyemisjon	39 740	64 425 780	0	64 465 520
Omdisponering udekket tap		-62 974 200	62 974 200	
Pr. 31.12.2021	175 948	26 898 452	0	27 074 400

Avgitt konsernbidrag på kr. 36 311,- til Antec Finace AS

Avgitt konsernbidrag på kr. 36 056,- til Antec Asia AS

Note 12 Skatt

Årets skattekostnad	2021	2020
Resultatført skatt på ordinært resultat:		
Betalbar skatt	0	0
Endring i utsatt skattefordel	-14 255 637	-2 150 510
Skattekostnad ordinært resultat	-14 255 637	-2 150 510
Skattepliktig inntekt:		
Ordinært resultat før skatt	-64 804 929	-9 776 605
Permanente forskjeller	6 575	1 560
Endring i midlertidige forskjeller	11 222 001	72 899
Skattepliktig inntekt	-53 576 353	-9 702 145
Betalbar skatt i balansen:		
Betalbar skatt på årets resultat	0	0
Sum betalbar skatt i balansen	0	0

Skatteeffekten av midlertidige forskjeller og underskudd til fremføring som har gitt opphav til utsatt skatt og utsatte skattefordeler, spesifisert på typer av midlertidige forskjeller

	2021	2020	Endring
Varige driftsmidler	673 813	217 593	-456 220
Fordringer	-11 678 221	0	11 678 221
Sum	-11 004 408	217 593	11 222 001
Akkumulert fremførbart underskudd	-70 433 221	-16 856 869	53 576 353
Grunnlag for utsatt skattefordel	-81 437 629	-16 639 276	64 798 354
Utsatt skattefordel (22 %)	-17 916 278	-3 660 641	14 255 638

Side 9



ANTEC BIOGAS AS 914 077 974

Note 13 Langsiktige tilvirkningskontrakter

	2021
Prosjekter under utførelse	0
Forskudd fra kunder	4 602 945
Netto prosjekter under utførelse	-4 602 945
Estimert gjenværende produksjon på tapskontrakter	0
Opptjent, ikke fakturerte inntekter inkludert i kundefordringer	0
Forskuddsfakturert produksjon inkl. i annen kortsiktig gjeld	0
Andel utestående fordringer holdt tilbake iht. betingelser i kontrakt	11 678 221
Inntektsført på igangværende prosjekter	18 723 472
Kostnader på igangværende prosjekter	51 587 111
Netto resultatført på igangværende prosjekter	-32 863 640
Her av estimert kontraktsfortjeneste pr. 31.12.2021	-36 %

Selskapet har resultatført anleggskontrakter i takt med fremdriften (løpende avregnings metode). På noen prosjekter har det vært kostnadsoverskridelser, noe som medfører at varekostnaden er uforholdsmessig høy i 2021.

Note 14 Pantstillelser og garantier

	31.12.2021	31.12.2020
Pantsikret gjeld, pantstillelser og garantier		
Gjeld til Innovasjon Norge (annen kortsiktig gjeld)	5 000 000	0
Sum	5 000 000	0
Regnskapsført verdi av pantsikrede eiendeler		
Innovasjon Norge, driftstilbehør	5 000 000	11 000 000
Innovasjon Norge, varelager	5 000 000	11 000 000
Innovasjon Norge, enkle krav (kundefordringer og andre fordringer)	5 000 000	11 000 000
Sum	15 000 000	33 000 000

Note 15 Fordringer

	2021	2020
Fordringer med forfall senere enn ett år		
Andre langsiktige fordringer	5 100 000	5 000 000
Sum	5 100 000	5 000 000
Langsiktig gjeld med forfall senere enn 5 år		
Sum	0	0

Side 10



ANTEC BIOGAS AS	914 077 974
Sum	0 0

Det er stillet en gjeldsgaranti på NOK 5 000 000 fra Mesternes Gjenvinning AS og Liholmen Produksjon AS for fordringen til Liholmen Biogass AS . Fordringen forfaller om 3 år.



Admincontrol

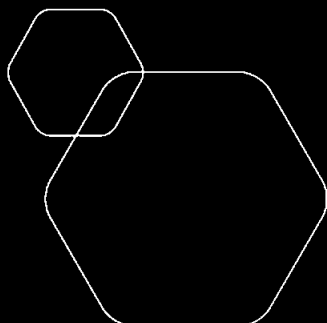
List of Signatures Page 1/1

Annual Accounts 2021 - Antec Biogas AS 13.06.22.pdf

Name	Method	Signed at
Andersen, Egil	BANKID_MOBILE	2022-06-16 07:45 GMT+02
Kevin Bone	One-Time-Password	2022-06-16 00:07 GMT+02
Mortensen, Tom-Even	BANKID_MOBILE	2022-06-15 22:22 GMT+02
Haugli, Frode	BANKID_MOBILE	2022-06-15 21:08 GMT+02
Tvedt, Yngve	BANKID_MOBILE	2022-06-15 19:20 GMT+02
Gundersen, Eirik	BANKID_MOBILE	2022-06-16 10:10 GMT+02

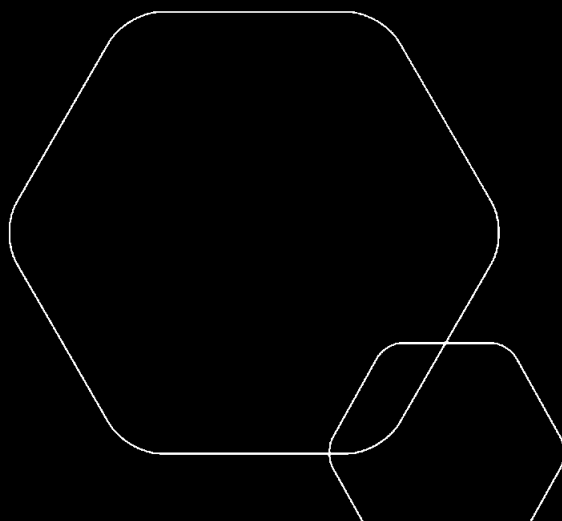


This file is sealed with a digital signature. The seal is a guarantee for the authenticity of the document.
External reference: 5CCFF7C4ED0E47FDB9B194F0CD1E9576

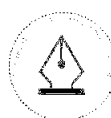


Årsregnskap 2021
Antec Biogas AS

Resultatregnskap
Balanse
Noter til regnskapet



Org.nr.: 914 077 974



This file is sealed with a digital signature.
The seal is a guarantee for the authenticity
of the document.

Document ID:
5CCFF7C4ED0E47FDB9B194F0CD1E9576



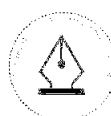
RESULTATREGNSKAP

ANTEC BIOGAS AS

DRIFTSINNEKTER OG DRIFTSKOSTNADER	Note	2021	2020
Salgsinntekt		20 223 472	33 233 483
Sum driftsinntekter	1	20 223 472	33 233 483
Varekostnad	5	44 757 815	25 792 160
End. beh. varer u.tilv. og ferdigvarer		-2 426 966	-1 245 699
Lønnskostnad	2	15 744 710	10 961 606
Avskrivning av driftsmidler og immaterielle eiendeler	3, 10	855 336	196 632
Annen driftskostnad	2	25 981 715	6 790 578
Sum driftskostnader		84 912 610	42 495 278
Driftsresultat		-64 689 139	-9 261 795
FINANSINNEKTER OG FINANSKOSTNADER			
Annen renteinntekt		0	1 300
Annen finansinntekt	4	72 596	48 083
Rentekostnad til foretak i samme konsern		0	19 616
Annen rentekostnad		55 238	280 908
Annen finanskostnad	4	133 148	263 669
Resultat av finansposter		-115 790	-514 810
Ordinært resultat før skattekostnad		-64 804 929	-9 776 605
Skattekostnad på ordinært resultat	1, 12	-14 255 637	-2 150 510
Ordinært resultat		-50 549 292	-7 626 095
EKSTRAORDINÆRE INNEKTER OG KOSTNADER			
Årsresultat	11	-50 549 292	-7 626 095
OVERFØRINGER			
Overført til udekket tap		50 549 292	7 626 095
Sum overføringer		-50 549 292	-7 626 095

ANTEC BIOGAS AS

SIDE 2



This file is sealed with a digital signature.
The seal is a guarantee for the authenticity
of the document.

Document ID:
5CCFF7C4ED0E47FDB9B194F0CD1E9576



BALANSE

ANTEC BIOGAS AS

EIENDELER	Note	2021	2020
ANLEGGSMIDLER			
IMMATERIELLE EIENDELER			
Forskning og utvikling	3, 10	17 110 089	0
Utsatt skattefordel	12	17 916 278	3 660 641
Sum immaterielle eiendeler		35 026 367	3 660 641
VARIGE DRIFTSMIDLER			
Maskiner og anlegg	10	5 188 924	759 335
Driftsløsøre, inventar o.a. utstyr	10	523 666	352 211
Sum varige driftsmidler	10, 14	5 712 590	1 111 546
FINANSIELLE ANLEGGSMIDLER			
Investeringer i datterselskap		132 367	60 000
Lån til foretak i samme konsern	6	100 000	5 000 000
Investeringer i aksjer og andeler	4	250 000	0
Andre langsiktige fordringer	15	5 000 000	0
Sum finansielle anleggsmidler		5 482 367	5 060 000
Sum anleggsmidler	1	46 221 325	9 832 187
OMLØPSMIDLER			
Lager av varer og annen beholdning	5	703 353	1 528 037
FORDRINGER			
Kundefordringer	8, 13	-2 896 291	24 896 414
Andre kortsiktige fordringer	13, 15	1 857 709	385 393
Sum fordringer	15	-1 038 582	25 281 807
INVESTERINGER			
Bankinnskudd, kontanter o.l.	7	8 784 404	13 735 412
Sum omløpsmidler	1	8 449 175	40 545 256
Sum eiendeler		54 670 499	50 377 442

ANTEC BIOGAS AS

SIDE 3



This file is sealed with a digital signature.
The seal is a guarantee for the authenticity
of the document.

Document ID:
5CCFF7C4ED0E47FDB9B194F0CD1E9576



BALANSE

ANTEC BIOGAS AS

EGENKAPITAL OG GJELD	Note	2021	2020
EGENKAPITAL			
INNSKUTT EGENKAPITAL			
Aksjekapital	9, 11	175 948	136 208
Overkurs	11	26 898 452	25 446 872
Sum innskutt egenkapital		27 074 400	25 583 080
OPPTJENT EGENKAPITAL			
Udekket tap	11	0	-12 424 908
Sum opptjent egenkapital		0	-12 424 908
Sum egenkapital	11	27 074 400	13 158 172
GJELD			
AVSETNING FOR FORPLIKTELSER			
ANNEN LANGSIKTIG GJELD			
KORTSIKTIG GJELD			
Leverandørgjeld		12 286 982	3 645 737
Skyldig offentlige avgifter		-1 394 604	7 052 663
Konserngjeld	4	72 367	0
Annen kortsiktig gjeld	14	16 631 353	26 520 870
Sum kortsiktig gjeld		27 596 099	37 219 270
Sum gjeld		27 596 099	37 219 270
Sum egenkapital og gjeld		54 670 499	50 377 442

14.06.2022

Styret i Antec Biogas AS

Egil Andersen
styremedlem

Eirik Gundersen
styremedlem/daglig leder

Tom-Even Mortensen
styremedlem

Frode Haugli
styreleder

Yngve Tvedt
styremedlem

Kevin Alan Bone
styremedlem

ANTEC BIOGAS AS

SIDE 4

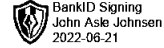


This file is sealed with a digital signature.
The seal is a guarantee for the authenticity
of the document.

Document ID:
5CCFF7C4ED0E47FDB9B194F0CD1E9576



Statsaut. revisor
John Asle Johnsen AS



UAVHENGIG REVISORS BERETNING

Til generalforsamlingen i Antec Biogas AS

Konklusjon

Vi har revidert Antec Biogas AS' årsregnskap som viser et underskudd på kr. 50 549 292. Årsregnskapet består av balanse per 31. desember 2021, resultatregnskap, og noter til årsregnskapet, herunder et sammendrag av viktige regnskapsprinsipper.

Etter vår mening

- oppfyller årsregnskapet gjeldende lovkrav, og
- gir årsregnskapet et rettviseende bilde av selskapets finansielle stilling per 31. desember 2021 og av dets resultat og kontantstrømmer for regnskapsåret avsluttet per denne datoen i samsvar med regnskapslovens regler og god regnskapskikk i Norge.

Grunnlag for konklusjonen

Vi har gjennomført revisjonen i samsvar med de internasjonale revisjonsstandardene International Standards on Auditing (ISA-ene). Våre oppgaver og plikter i henhold til disse standardene er beskrevet nedenfor under Revisors oppgaver og plikter ved revisjonen av årsregnskapet. Vi er uavhengige av selskapet slik det kreves i lov, forskrift og International Code of Ethics for Professional Accountants (inkludert internasjonale uavhengighetsstandarder) utstedt av the International Ethics Standards Board for Accountants (IESBA-reglene), og vi har overholdt våre øvrige etiske forpliktelser i samsvar med disse kravene. Innhentet revisjonsbevis er etter vår vurdering tilstrekkelig og hensiktsmessig som grunnlag for vår konklusjon.

Ledelsens ansvar for årsregnskapet

Ledelsen er ansvarlig for å utarbeide årsregnskapet og for at det gir et rettviseende bilde i samsvar med regnskapslovens regler og god regnskapskikk i Norge. Ledelsen er også ansvarlig for slik intern kontroll som den finner nødvendig for å kunne utarbeide et årsregnskap som ikke inneholder vesentlig feilinformasjon, verken som følge av misligheter eller utilsiktede feil.

Ved utarbeidelsen av årsregnskapet må ledelsen ta standpunkt til selskapets evne til fortsatt drift og opplyse om forhold av betydning for fortsatt drift. Forutsetningen om fortsatt drift skal legges til grunn for årsregnskapet så lenge det ikke er sannsynlig at virksomheten vil bli avvirket.

Revisors oppgaver og plikter ved revisjonen av årsregnskapet

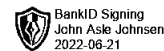
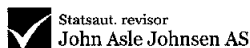
Vårt mål er å oppnå betryggende sikkerhet for at årsregnskapet som helhet ikke inneholder vesentlig feilinformasjon, verken som følge av misligheter eller utilsiktede feil, og å avgi en revisjonsberetning som inneholder vår konklusjon. Betryggende sikkerhet er en høy grad av sikkerhet, men ingen garanti for at en revisjon utført i samsvar med ISA-ene, alltid vil avdekke

Engelbrets vei 3, 0275 Oslo, Norge
E-post: post@revisjonstjenester.no
Telefon: + 47 45 90 46 30
Faks: + 47 21 55 75 12
Nettside: www.revisjonstjenester.no

Revisjon, skatt og økonomisk rådgivning

Org. nr. 996 260 968 MVA Foretaksregisteret
Gjennom Certus Revisjon AS – medlem av MSI Global Alliance





vesentlig feilinformasjon som eksisterer. Feilinformasjon kan oppstå som følge av misligheter eller utilsiktede feil. Feilinformasjon blir vurdert som vesentlig dersom den enkeltvis eller samlet med rimelighet kan forventes å påvirke økonomiske beslutninger som brukerne foretar basert på årsregnskapet.

For videre beskrivelse av revisors oppgaver og plikter vises det til <https://revisorforeningen.no/revisjonsberetninger>

Oslo, 21. Juni 2022

Statsaut. revisor John Asle Johnsen AS

John Asle Johnsen
Statsautorisert revisor
Elektronisk signering