



ÅRSREGNSKAPET FOR REGNSKAPSÅRET 2023 - GENERELL INFORMASJON

Enheten

Organisasjonsnummer:	940 568 420
Organisasjonsform:	Aksjeselskap
Foretaksnavn:	T KVERNELAND & SØNNER AS
Forretningsadresse:	Kvernlandsvegen 100 4355 KVERNALAND

Regnskapsår

Årsregnskapets periode:	01.01.2023 - 31.12.2023
-------------------------	-------------------------

Konsern

Mørselskap i konsern:	Ja
Konsernregnskap lagt ved:	Ja

Regnskapsregler

Regler for små foretak benyttet:	Nei
Benyttet ved utarbeidelsen av årsregnskapet til selskapet:	Regnskapslovens alminnelige regler
Benyttet ved utarbeidelsen av årsregnskapet til konsernet:	Regnskapslovens alminnelige regler

Årsregnskapet fastsatt av kompetent organ

Bekreftet av representant for selskapet:	Atle S. Kverneland
Dato for fastsettelse av årsregnskapet:	04.06.2024

Grunnlag for avgivelse

År 2023: Årsregnskapet er elektronisk innlevert
År 2022: Tall er hentet fra elektronisk innlevert årsregnskap fra 2023

Det er ikke krav til at årsregnskapet m.v. som sendes til Regnskapsregisteret er undertegnet. Kontrollen på at dette er utført ligger hos revisor/enhetens øverste organ. Sikkerheten ivaretas ved at innsender har rolle/rettighet for innsending av årsregnskapet via Altinn, og ved at det bekreftes at årsregnskapet er fastsatt av kompetent organ.

Brønnøysundregistrene, 28.05.2025



Resultatregnskap

Beløp i: NOK	Note	2023	2022
RESULTATREGNSKAP			
Kostnader			
Lønnskostnad	3	239 610	232 003
Annen driftskostnad	3	89 038	94 880
Sum kostnader		328 648	326 883
Driftsresultat		-328 648	-326 883
Finansinntekter og finanskostnader			
Annen renteinntekt	10	908 481	182 247
Annen finansinntekt	12,18	1 344	1 648
Sum finansinntekter		909 825	183 895
Nedskrivning av finansielle eiendeler	6	25 423 736	
Annen rentekostnad		360 209	
Annen finanskostnad	12,18	750	37 986
Sum finanskostnader		25 784 695	37 986
Netto finans		-24 874 870	145 909
Ordinært resultat før skattekostnad		-25 203 518	-180 974
Ordinært resultat etter skattekostnad		-25 203 518	-180 974
Årsresultat		-25 203 518	-180 974
Overføringer og disponeringer			
Overføring til/fra fond	16	-25 203 518	-180 974
Sum overføringer og disponeringer		-25 203 518	-180 974



Balanse

Beløp i: NOK	Note	2023	2022
BALANSE - EIENDELER			
Anleggsmidler			
Immaterielle eiendeler			
Finansielle anleggsmidler			
Investering i datterselskap	1,6	25 070 000	50 070 000
Lån til foretak i samme konsern	10	18 043 741	14 043 741
Investeringer i tilknyttet selskap	1,6	10 000 000	10 000 000
Investeringer i aksjer og andeler	20	962 876	
Sum finansielle anleggsmidler		54 076 617	74 113 741
Sum anleggsmidler		54 076 617	74 113 741
Omløpsmidler			
Varer			
Fordringer			
Andre fordringer	10	1 634 053	13 874
Sum fordringer		1 634 053	13 874
Bankinnskudd, kontanter og lignende			
Bankinnskudd, kontanter og lignende		3 246 071	10 023 910
Sum bankinnskudd, kontanter og lignende		3 246 071	10 023 910
Sum omløpsmidler		4 880 124	10 037 784
SUM EIENDELER		58 956 741	84 151 525
BALANSE - EGENKAPITAL OG GJELD			
Egenkapital			
Innskutt egenkapital			
Aksjekapital	16,17	1 195 136	1 195 136
Sum innskutt egenkapital		1 195 136	1 195 136



Balanse

Beløp i: NOK	Note	2023	2022
Opptjent egenkapital			
Annen egenkapital	16	57 752 871	82 956 389
Sum opptjent egenkapital		57 752 871	82 956 389
Sum egenkapital		58 948 007	84 151 525
Sum langsiktig gjeld		0	0
Kortsiktig gjeld			
Leverandørgjeld		8 734	
Sum kortsiktig gjeld		8 734	
Sum gjeld		8 734	0
SUM EGENKAPITAL OG GJELD		58 956 741	84 151 525



Konsernets resultatregnskap

Beløp i: NOK	Note	2023	2022
RESULTATREGNSKAP			
Inntekter			
Salgsinntekt	13	88 125 218	90 110 445
Annen driftsinntekt		2 889 982	3 410 846
Sum inntekter		91 015 200	93 521 291
Kostnader			
Varekostnad	1,2	40 525 082	40 180 260
Lønnskostnad	3,8	39 165 481	32 528 876
Avskrivning på varige driftsmidler og immaterielle eiendeler	4,5	4 031 307	3 726 526
Nedskrivning av varige driftsmidler og immaterielle eiendeler	4,14	4 784 700	
Annen driftskostnad	3,4	17 171 608	15 297 779
Sum kostnader		105 678 178	91 733 441
Driftsresultat		-14 662 978	1 787 850
Finansinntekter og finanskostnader			
Inntekt på investering i datterselskap og tilknyttet selskap	1,6	537 460	1 074 372
Annen renteinntekt		754 057	348 513
Annen finansinntekt	12,18	1 479 309	567 388
Sum finansinntekter		2 770 826	1 990 273
Nedskrivning av finansielle eiendeler	20	423 735	
Annen rentekostnad		1 064 861	13 549
Annen finanskostnad	12,18	1 280 117	917 949
Sum finanskostnader		2 768 713	931 498
Netto finans		2 113	1 058 775
Ordinært resultat før skattekostnad		-14 660 865	2 846 625
Skattekostnad på ordinært resultat	15	2 076 922	
Ordinært resultat etter skattekostnad		-16 737 787	2 846 625
Skattekostnad på ekstraordinære poster	15		
Årsresultat		-16 737 787	2 846 625



Konsernets resultatregnskap

Beløp i: NOK	Note	2023	2022
Overføringer og disponeringer			
Overføring til/fra fond	16	-16 737 787	2 846 625
Sum overføringer og disponeringer		-16 737 787	2 846 625



Konsernets balanse

Beløp i: NOK	Note	2023	2022
BALANSE - EIENDELER			
Anleggsmidler			
Immaterielle eiendeler			
Utvikling	4,14	0	4 784 700
Konsesjoner, patenter, lisenser, varemerker og lignende rettigheter	4		229 183
Utsatt skattefordel	15		2 076 922
Goodwill	5	3 621 305	6 339 746
Sum immaterielle eiendeler		3 621 305	13 430 551
Varige driftsmidler			
Driftsløsøre, inventar, verktøy, kontormaskiner og lignende	4	13 838 085	5 247 233
Sum varige driftsmidler		13 838 085	5 247 233
Finansielle anleggsmidler			
Investeringer i tilknyttet selskap	1,6	12 725 502	12 188 042
Investeringer i aksjer og andeler	20	962 876	
Sum finansielle anleggsmidler		13 688 378	12 188 042
Sum anleggsmidler		31 147 768	30 865 826
Omløpsmidler			
Varer			
Varer	2	24 980 600	27 890 078
Sum varer		24 980 600	27 890 078
Fordringer			
Kundefordringer		21 114 741	17 812 271
Andre fordringer		2 884 443	4 129 006
Sum fordringer		23 999 184	21 941 277
Bankinnskudd, kontanter og lignende			
Bankinnskudd, kontanter og lignende	11	8 649 990	20 866 101
Sum bankinnskudd, kontanter og lignende		8 649 990	20 866 101
Sum omløpsmidler		57 629 774	70 697 456



Konsernets balanse

Beløp i: NOK	Note	2023	2022
SUM EIENDELER		88 777 542	101 563 282
BALANSE - EGENKAPITAL OG GJELD			
Egenkapital			
Innskutt egenkapital			
Aksjekapital	16,17	1 195 136	1 195 136
Sum innskutt egenkapital		1 195 136	1 195 136
Opptjent egenkapital			
Annen egenkapital	16	59 661 204	76 404 560
Sum opptjent egenkapital		59 661 204	76 404 560
Sum egenkapital	16	60 856 340	77 599 696
Gjeld			
Langsiktig gjeld			
Garantiansvar		1 200 000	1 200 000
Sum avsetninger for forpliktelser		1 200 000	1 200 000
Annen langsiktig gjeld			
Gjeld til kredittinstitusjoner	4,9	9 138 487	
Øvrig langsiktig gjeld	5	1 143 605	2 369 395
Sum annen langsiktig gjeld		10 282 092	2 369 395
Sum langsiktig gjeld		11 482 092	3 569 395
Kortsiktig gjeld			
Leverandørgjeld		5 023 755	9 868 415
Skyldige offentlige avgifter		5 290 057	4 778 461
Annen kortsiktig gjeld		6 125 298	5 747 314
Sum kortsiktig gjeld		16 439 110	20 394 190
Sum gjeld		27 921 202	23 963 585
SUM EGENKAPITAL OG GJELD		88 777 542	101 563 281



Brønnøysundregistrene

ÅRSREGNSKAP FOR REGNSKAPSÅRET 2023 - GENERELL INFORMASJON

Journalnummer: 2024 597941

Enheten

Organisasjonsnummer: 940 568 420
Organisasjonsform: Aksjeselskap
Foretaksnavn: T KVERNELAND & SØNNER AS
Forretningsadresse: Kvernlandsvegen 100
4355 KVERNALAND

Regnskapsår

Årsregnskapets periode: 01.01.2023 - 31.12.2023

Konsern

Morselskap i konsern: Ja
Konsernregnskap lagt ved: Ja

Regnskapsregler

Regler for små foretak benyttet: Nei
Benyttet ved utarbeidelsen av
årsregnskapet til selskapet: Regnskapslovens alminnelige regler
Benyttet ved utarbeidelsen av
årsregnskapet til konsernet: Regnskapslovens alminnelige regler

Årsregnskapet fastsatt av kompetent organ

Bekreftet av representant for selskapet: Atle S. Kverneland
Dato for fastsettelse av årsregnskapet: 04.06.2024

Revisjon

Årsregnskapet er utarbeidet av ekstern
autorisert regnskapsfører: Ja
Ekstern autorisert regnskapsfører har i
løpet av regnskapsåret bistått ved den
løpende regnskapsføringen eller utført
andre tjenester for selskapet enn å
utarbeide årsregnskapet: Ja

Grunnlag for avgivelse

År 2023: Årsregnskap er elektronisk innlevert.
År 2022: Tall er hentet fra elektronisk innlevert årsregnskap fra 2023.

Det er ikke krav til at årsregnskapet m.v. som sendes til Regnskapsregisteret er undertegnet. Kontrollen på at dette er utført ligger hos revisor/enhetens øverste organ. Sikkerheten ivaretas ved at innsender har rolle/rettighet for innsending av årsregnskapet via Altinn, og ved at det bekreftes at årsregnskapet er fastsatt av kompetent organ.

Brønnøysundregistrene, 29.07.2024

Brønnøysundregistrene
Postadresse: Postboks 900, 8910 Brønnøysund
Telefon: 75 00 75 00
E-post: firmapost@brreg.no Internett: www.brreg.no
Organisasjonsnummer: 974 760 673



Organisasjonsnr: 940 568 420
T KVERNELAND & SØNNER AS

RESULTATREGNSKAP

Beløp i: NOK	Note	2023	2022
RESULTATREGNSKAP			
Kostnader			
Lønnskostnad	3	239 610	232 003
Annen driftskostnad	3	89 038	94 880
Sum kostnader		328 648	326 883
Driftsresultat		-328 648	-326 883
Finansinntekter og finanskostnader			
Annen renteinntekt	10	908 481	182 247
Annen finansinntekt	12,18	1 344	1 648
Sum finansinntekter		909 825	183 895
Nedskrivning av finansielle eiendeler	6	25 423 736	
Annen rentekostnad		360 209	
Annen finanskostnad	12,18	750	37 986
Sum finanskostnader		25 784 695	37 986
Netto finans		-24 874 870	145 909
Ordinært resultat før skattekostnad		-25 203 518	-180 974
Ordinært resultat etter skattekostnad		-25 203 518	-180 974
Årsresultat		-25 203 518	-180 974
Overføringer og disponeringer			
Overføring til/fra fond	16	-25 203 518	-180 974
Sum overføringer og disponeringer		-25 203 518	-180 974



Organisasjonsnr: 940 568 420
T KVERNELAND & SØNNER AS

BALANSE

Beløp i: NOK	Note	2023	2022
--------------	------	------	------

BALANSE - EIENDELER

Anleggsmidler

Immaterielle eiendeler

Finansielle anleggsmidler

Investering i datterselskap	1,6	25 070 000	50 070 000
Lån til foretak i samme konsern	10	18 043 741	14 043 741
Investeringer i tilknyttet selskap	1,6	10 000 000	10 000 000
Investeringer i aksjer og andeler	20	962 876	
Sum finansielle anleggsmidler		54 076 617	74 113 741
Sum anleggsmidler		54 076 617	74 113 741

Omløpsmidler

Varer

Fordringer

Andre fordringer	10	1 634 053	13 874
Sum fordringer		1 634 053	13 874

Bankinnskudd, kontanter og lignende

Bankinnskudd, kontanter og lignende		3 246 071	10 023 910
Sum bankinnskudd, kontanter og lignende		3 246 071	10 023 910

Sum omløpsmidler		4 880 124	10 037 784
-------------------------	--	------------------	-------------------

SUM EIENDELER		58 956 741	84 151 525
----------------------	--	-------------------	-------------------

BALANSE - EGENKAPITAL OG GJELD

Egenkapital

Innskutt egenkapital

Aksjekapital	16,17	1 195 136	1 195 136
Sum innskutt egenkapital		1 195 136	1 195 136

Opptjent egenkapital

Annen egenkapital	16	57 752 871	82 956 389
Sum opptjent egenkapital		57 752 871	82 956 389

Sum egenkapital		58 948 007	84 151 525
------------------------	--	-------------------	-------------------



Sum langsiktig gjeld	0	0
Kortsiktig gjeld		
Leverandørgjeld	8 734	
Sum kortsiktig gjeld	8 734	
Sum gjeld	8 734	0
SUM EGENKAPITAL OG GJELD	58 956 741	84 151 525



Organisasjonsnr: 940 568 420
T KVERNELAND & SØNNER AS

KONSERNRESULTATREGNSKAP

Beløp i: NOK	Note	2023	2022
RESULTATREGNSKAP			
Inntekter			
Salgsinntekt	13	88 125 218	90 110 445
Annen driftsinntekt		2 889 982	3 410 846
Sum inntekter		91 015 200	93 521 291
Kostnader			
Varekostnad	1,2	40 525 082	40 180 260
Lønnskostnad	3,8	39 165 481	32 528 876
Avskrivning på varige driftsmidler og immaterielle eiendeler	4,5	4 031 307	3 726 526
Nedskrivning av varige driftsmidler og immaterielle eiendeler	4,14	4 784 700	
Annen driftskostnad	3,4	17 171 608	15 297 779
Sum kostnader		105 678 178	91 733 441
Driftsresultat		-14 662 978	1 787 850
Finansinntekter og finanskostnader			
Inntekt på investering i datterselskap og tilknyttet selskap			
	1,6	537 460	1 074 372
Annen renteinntekt		754 057	348 513
Annen finansinntekt	12,18	1 479 309	567 388
Sum finansinntekter		2 770 826	1 990 273
Nedskrivning av finansielle eiendeler			
	20	423 735	
Annen rentekostnad		1 064 861	13 549
Annen finanskostnad	12,18	1 280 117	917 949
Sum finanskostnader		2 768 713	931 498
Netto finans		2 113	1 058 775
Ordinært resultat før skattekostnad			
		-14 660 865	2 846 625
Skattekostnad på ordinært resultat			
	15	2 076 922	
Ordinært resultat etter skattekostnad		-16 737 787	2 846 625
Skattekostnad på ekstraordinære poster			
	15		
Årsresultat		-16 737 787	2 846 625
Overføringer og disponeringer			



Overføring til/fra fond	16	-16 737 787	2 846 625
Sum overføringer og disponeringer		-16 737 787	2 846 625



Organisasjonsnr: 940 568 420
T KVERNELAND & SØNNER AS

KONSERNBALANSE

Beløp i: NOK	Note	2023	2022
BALANSE - EIENDELER			
Anleggsmidler			
Immaterielle eiendeler			
Utvikling	4,14	0	4 784 700
Konsesjoner, patenter, lisenser, varemerker og lignende rettigheter	4		229 183
Utsatt skattefordel	15		2 076 922
Goodwill	5	3 621 305	6 339 746
Sum immaterielle eiendeler		3 621 305	13 430 551
Varige driftsmidler			
Driftsløsøre, inventar, verktøy, kontormaskiner og lignende	4	13 838 085	5 247 233
Sum varige driftsmidler		13 838 085	5 247 233
Finansielle anleggsmidler			
Investeringer i tilknyttet selskap	1,6	12 725 502	12 188 042
Investeringer i aksjer og andeler	20	962 876	
Sum finansielle anleggsmidler		13 688 378	12 188 042
Sum anleggsmidler		31 147 768	30 865 826
Omløpsmidler			
Varer			
Varer	2	24 980 600	27 890 078
Sum varer		24 980 600	27 890 078
Fordringer			
Kundefordringer		21 114 741	17 812 271
Andre fordringer		2 884 443	4 129 006
Sum fordringer		23 999 184	21 941 277
Bankinnskudd, kontanter og lignende			
Bankinnskudd, kontanter og lignende	11	8 649 990	20 866 101
Sum bankinnskudd, kontanter og lignende		8 649 990	20 866 101
Sum omløpsmidler		57 629 774	70 697 456
SUM EIENDELER		88 777 542	101 563 282



BALANSE - EGENKAPITAL OG GJELD

Egenkapital

Innskutt egenkapital

Aksjekapital	16,17	1 195 136	1 195 136
Sum innskutt egenkapital		1 195 136	1 195 136

Opptjent egenkapital

Annen egenkapital	16	59 661 204	76 404 560
Sum opptjent egenkapital		59 661 204	76 404 560

Sum egenkapital	16	60 856 340	77 599 696
------------------------	-----------	-------------------	-------------------

Gjeld

Langsiktig gjeld

Garantiansvar		1 200 000	1 200 000
---------------	--	-----------	-----------

Sum avsetninger for forpliktelser		1 200 000	1 200 000
--	--	------------------	------------------

Annen langsiktig gjeld

Gjeld til kredittinstitusjoner	4,9	9 138 487	
Øvrig langsiktig gjeld	5	1 143 605	2 369 395
Sum annen langsiktig gjeld		10 282 092	2 369 395

Sum langsiktig gjeld		11 482 092	3 569 395
-----------------------------	--	-------------------	------------------

Kortsiktig gjeld

Leverandørgjeld		5 023 755	9 868 415
-----------------	--	-----------	-----------

Skyldige offentlige avgifter		5 290 057	4 778 461
------------------------------	--	-----------	-----------

Annen kortsiktig gjeld		6 125 298	5 747 314
------------------------	--	-----------	-----------

Sum kortsiktig gjeld		16 439 110	20 394 190
-----------------------------	--	-------------------	-------------------

Sum gjeld		27 921 202	23 963 585
------------------	--	-------------------	-------------------

SUM EGENKAPITAL OG GJELD		88 777 542	101 563 281
---------------------------------	--	-------------------	--------------------



Organisasjonsnr: 940 568 420
T KVERNELAND & SØNNER AS

NOTEOPPLYSNINGER - SELSKAP - alle poster oppgitt i hele tall

Note
3

Antall årsverk i regnskapsåret
0.00

Sum Beløp

Balanseført verdi 31.12. Varige driftsmidler Immaterielle eiend.

Konsernregnskap

Morselskapet sitt navn

Forretningskontor for morselskapet

Begrunnelse for at datterselskap er utelatt fra konsolideringen

Samlet beløp - tilknyttet selskap Årets Fjorårets

Samlet beløp - foretak i samme konsern Årets Fjorårets

Samlet beløp - foretak i samme konsern Årets Fjorårets

Samlet beløp - felles kontrollert virksomhet Årets Fjorårets

Pantstillelse Beløp

Beholdning av egne aksjer Antall Pålydende Andel av aksjek.



Organisasjonsnr: 940 568 420
T KVERNELAND & SØNNER AS

NOTEOPPLYSNINGER - KONSERN - alle poster oppgitt i hele tall

Note
3

Antall årsverk i regnskapsåret
47.00

<u>Sum</u>	<u>Beløp</u>
<u>Balanseført verdi 31.12.</u>	<u>Varige driftsmidler Immaterielle eiend.</u>

Konsernregnskap

Morselskapet sitt navn

Forretningskontor for morselskapet

Begrunnelse for at datterselskap er utelatt fra konsolideringen

<u>Samlet beløp - tilknyttet selskap</u>	<u>Årets</u>	<u>Fjorårets</u>
--	--------------	------------------

<u>Samlet beløp - foretak i samme konsern</u>	<u>Årets</u>	<u>Fjorårets</u>
---	--------------	------------------

<u>Samlet beløp - foretak i samme konsern</u>	<u>Årets</u>	<u>Fjorårets</u>
---	--------------	------------------

<u>Samlet beløp - felles kontrollert virksomhet</u>	<u>Årets</u>	<u>Fjorårets</u>
---	--------------	------------------

<u>Pantstillelse</u>	<u>Beløp</u>
----------------------	--------------

<u>Beholdning av egne aksjer</u>	<u>Antall</u>	<u>Pålydende</u>	<u>Andel av aksjek.</u>
----------------------------------	---------------	------------------	-------------------------



T. KVERNELAND & SØNNER AS

RESULTATREGNSKAP

MORSELSKAP			KONSERN		
01.01. - 31.12.			01.01. - 31.12.		
2022	2023	Noter	Noter	2023	2022
Driftsinntekter og driftskostnader					
0	0			88 125 218	90 110 445
0	0		13	2 889 982	3 410 846
0	0			<u>91 015 200</u>	<u>93 521 291</u>
0	0				
-232 003	-239 610	3	1,2	-40 525 082	-40 180 260
0	0		3,8	-39 165 481	-32 528 876
			4,5	-4 031 307	-3 726 526
			4,14	-4 784 700	
-94 880	-89 038	3	3,4	-17 171 608	-15 297 779
<u>-326 883</u>	<u>-328 648</u>			<u>-105 678 178</u>	<u>-91 733 441</u>
<u>-326 884</u>	<u>-328 649</u>			<u>-14 662 978</u>	<u>1 787 850</u>
Finansinntekter og finanskostnader					
0	0			537 460	1 074 372
182 247	908 481	10	1,6	754 057	348 513
1 648	1 344	12,18	12,18	1 479 309	567 388
<u>183 895</u>	<u>909 825</u>			<u>2 770 826</u>	<u>1 990 273</u>
0	-25 423 735	6	20	-423 735	0
0	-360 209			-1 064 862	-13 549
-37 986	-750	12,18	12,18	-1 280 115	-917 949
<u>-37 986</u>	<u>-25 784 694</u>			<u>-2 768 713</u>	<u>-931 498</u>
<u>-180 974</u>	<u>-25 203 518</u>			<u>-14 660 865</u>	<u>2 846 625</u>
0	0	15	15	-2 076 922	0
<u>-180 974</u>	<u>-25 203 518</u>			<u>-16 737 787</u>	<u>2 846 625</u>
Overføringer					
-180 974	-25 203 518	16	16	-16 737 787	2 846 626
<u>-180 974</u>	<u>-25 203 518</u>			<u>-16 737 787</u>	<u>2 846 626</u>



T. KVERNELAND & SØNNER AS

BALANSE PR. 31.12.

MORSELSKAP		Noter	Eiendeler	KONSERN	
2022	2023			2023	2022
			Anleggsmidler		
			Utviklingskostnader	4, 14	0 4 784 700
0	0		Immaterielle anleggsmidler	4	0 229 183
0	0		Utsatt skattefordel	15	0 2 076 922
0	0		Goodwill	5	3 621 305 6 339 746
<u>0</u>	<u>0</u>		Sum immaterielle eiendeler		<u>3 621 305 13 430 551</u>
			Varige driftsmidler		
0	0		Driftsløsøre, inventar, verktøy, kontormask. mv	4	13 838 085 5 247 233
<u>0</u>	<u>0</u>		Sum varige driftsmidler		<u>13 838 085 5 247 233</u>
			Finansielle anleggsmidler		
50 070 000	25 070 000	1,6	Investering i datterselskaper		0 0
14 043 741	18 043 741	10	Lån til foretak i samme konsern		0 0
10 000 000	10 000 000	1,6	Investering i tilknyttet selskap	1,6	12 725 502 12 188 042
0	962 876	20	Andre aksjer	20	962 876
<u>74 113 741</u>	<u>54 076 617</u>		Sum finansielle anleggsmidler		<u>13 688 378 12 188 042</u>
<u>74 113 741</u>	<u>54 076 617</u>		Sum anleggsmidler		<u>31 147 768 30 865 826</u>
			Omløpsmidler		
0	0		Varer	2	24 980 600 27 890 078
0	0		Kundefordringer		21 114 741 17 812 271
13 874	1 634 053	10	Andre fordringer		2 884 443 4 129 006
10 023 910	3 246 071		Bankinnskudd, kontanter og lignende	11	8 649 990 20 866 101
<u>10 037 784</u>	<u>4 880 124</u>		Sum omløpsmidler		<u>57 629 774 70 697 456</u>
<u>84 151 525</u>	<u>58 956 741</u>		Sum eiendeler		<u>88 777 542 101 563 282</u>



T. KVERNELAND & SØNNER AS

BALANSE PR. 31.12.

MORSELSKAP		Noter	EGENKAPITAL OG GJELD	Noter	KONSERN	
2022	2023				2023	2022
Egenkapital						
1 195 136	1 195 136	16,17	Aksjekapital	16,17	1 195 136	1 195 136
<u>1 195 136</u>	<u>1 195 136</u>		Sum innskutt egenkapital		<u>1 195 136</u>	<u>1 195 136</u>
Opptjent egenkapital						
82 956 389	57 752 871	16	Annen egenkapital	16	59 661 204	76 404 560
<u>82 956 389</u>	<u>57 752 871</u>		Sum opptjent egenkapital		<u>59 661 204</u>	<u>76 404 560</u>
<u>84 151 525</u>	<u>58 948 007</u>	16	Sum egenkapital	16	<u>60 856 340</u>	<u>77 599 696</u>
Gjeld						
Avsetning for forpliktelser						
0	0		Garantiansvar		1 200 000	1 200 000
<u>0</u>	<u>0</u>		Sum langsiktig gjeld		<u>1 200 000</u>	<u>1 200 000</u>
Annen langsiktig gjeld						
0	0		Gjeld til kredittinstitusjoner	4,9	9 138 487	0
<u>0</u>	<u>0</u>		Annen langsiktig gjeld	5	1 143 605	2 369 395
<u>0</u>	<u>0</u>		Sum annen langsiktig gjeld		<u>10 282 092</u>	<u>2 369 395</u>
Kortsiktig gjeld						
0	8 734		Leverandørgjeld		5 023 755	9 868 415
0	0	15	Betalbar skatt	15	0	0
0	0		Skyldig offentlige avgifter		5 290 057	4 778 461
0	0		Kortsiktig gjeld tilknyttet selskap		0	0
<u>0</u>	<u>0</u>		Annen kortsiktig gjeld		6 125 297	5 747 314
<u>0</u>	<u>8 734</u>		Sum kortsiktig gjeld		<u>16 439 110</u>	<u>20 394 191</u>
<u>0</u>	<u>8 734</u>		Sum gjeld		<u>27 921 202</u>	<u>23 963 586</u>
<u>84 151 525</u>	<u>58 956 741</u>		Sum egenkapital og gjeld		<u>88 777 542</u>	<u>101 563 282</u>

I STYRET FOR T. KVERNELAND & SØNNER AS
14. mai 2024

Audun Berg
Styreleder

Thomas Kverneland
Styremedlem

Kjetil Eia
Nestleder

Atle Sjølyst-Kverneland
Styremedlem / Daglig leder

Tønnes Helge Kverneland
Styremedlem



T. KVERNELAND & SØNNER AS

KONTANTSTRØMOPPSTILLING

MORSELSKAP			KONSERN		
01.01. - 31.12.			01.01. - 31.12.		
2022	2023	Note	Note	2023	2022
Kontantstrømmer fra operasjonelle aktiviteter:					
-180 974	-25 203 518			-14 660 865	2 846 625
-	-			-	-
-	-			1 913 300	1 306 403
-	-			-200 000	-605 000
-	-		6	-537 460	-1 074 372
	25 423 735			5 208 435	-
-	-	4	4,5	4 031 307	3 726 526
-	-			-613 133	-
-	-	2	2	2 909 478	-3 130 523
-	-			-3 302 470	-440 933
-	-			-4 844 660	2 514 976
-11 374	-1 611 445			215 273	-327 508
-192 348	-1 391 228			-9 880 795	4 816 194
Kontantstrømmer fra investeringsaktiviteter:					
-	-			-	-
-	-			-	-
-30 000	-1 386 611			-1 386 611	-
48 535	-				
-	-			200 000	605 000
-	-	4	4	-918 705	-7 035 494
18 535	-1 386 611			-2 105 316	-6 430 494
Kontantstrømmer fra finansieringsaktiviteter:					
-	-			-	-
-	-			-	-
	-4 000 000	5	5	-230 000	-230 000
	-				
-	-4 000 000			-230 000	-230 000
10 197 723	10 023 910			20 866 101	22 710 401
-173 813	-6 777 839			-12 216 111	-1 844 300
10 023 910	3 246 071			8 649 990	20 866 101



Noter til regnskapet pr. 31. desember 2023 T. KVERNELAND & SØNNER AS

NOTE 1 - REGNSKAPSPRINSIPPER

Arsregnskapet er satt opp i samsvar med regnskapsloven og god regnskapsskikk.

Fusjon

Det ble i 2022 gjennomført fusjon mellom morselskapet T. Kverneland & Sønner AS og datterselskapet TKS Mekaniske AS. Fusjonen er regulert av aksjeloven §13-23 jfr §13-1, fusjon uten vederlag mellom morselskap og heleid datterselskap. Fusjonen er gjennomført med regnskapsmessig og skattemessig virkning fra og med 01.01.2022. Sammenligningstallene er ikke omarbeidet

Konsolideringsprinsipper

Konsernregnskapet omfatter morselskapet T. Kverneland & Sønner og datterselskapene TKS Agri AS og Deep Field AS.

Konsernregnskapet er utarbeidet som om konsernet var en økonomisk enhet. Transaksjoner og mellomværende mellom selskapene i konsernet er eliminert. Konsernregnskapet er utarbeidet etter ensartede prinsipper, ved at datterselskapet følger de samme regnskapsprinsippene som morselskapet.

Hovedregel for vurdering og klassifisering av eiendeler og gjeld

Eiendeler bestemt til varig eie eller bruk er klassifisert som anleggsmidler. Andre eiendeler er klassifisert som omløpsmidler. Fordringer som skal tilbakebetales innen et år er uansett klassifisert som omløpsmidler. Ved klassifisering av kortsiktig og langsiktig gjeld er analoge kriterier lagt til grunn.

Anleggsmidler vurderes til anskaffelseskost, men nedskrives til virkelig verdi når verdifallet forventes ikke å være forbigående. Anleggsmidler med begrenset økonomisk levetid avskrives planmessig. Langsiktig gjeld balanseføres til nominelt mottatt beløp på etableringstidspunktet. Langsiktig gjeld oppskrives ikke til virkelig verdi som følge av renteendring.

Omløpsmidler vurderes til laveste av anskaffelseskost og virkelig verdi. Kortsiktig gjeld balanseføres til nominelt mottatt beløp på etableringstidspunktet. Kortsiktig gjeld oppskrives ikke til virkelig verdi som følge av renteendring.

Enkelte poster er vurdert etter andre regler, og redegjøres for nedenfor.

Valuta

Pengeposter i utenlandsk valuta omregnes til balansedagens kurs. Fordringer og gjeld som er sikret med valutaterminkontrakter er vurdert til terminkurs.

Aksjer i datterselskap

Investering i datterselskap er vurdert etter kostmetoden, og er bokført til anskaffelseskost med mindre nedskrivning har vært nødvendig. Det er foretatt nedskrivning til virkelig verdi når verdifall skyldes årsaker som ikke kan forventes å være forbigående. Nedskrivninger er reversert når grunnlaget for nedskrivning ikke lenger er tilstede.

Varige driftsmidler

Varige driftsmidler avskrives over forventet økonomisk levetid. Avskrivningene er som hovedregel fordelt lineært over antatt økonomisk levetid. Vedlikehold av driftsmidler kostnadsføres løpende under andre driftskostnader. Påkostning eller forbedringer tillegges driftsmidlenes kostpris og avskrives i takt med driftsmiddelet. Skillet mellom vedlikehold og påkostning/forbedring regnes i forhold til driftsmiddelets stand ved kjøp av driftsmiddelet.

Immaterielle eiendeler

Selskapet driver løpende med utvikling og videreutvikling av selskapets produktpalett. Selskapet har tidligere år fortløpende kostnadsført utviklingen, men i 2022 ble kostnadene aktivert. Av forsiktighetshensyn er prosjektet nedskrevet i 2023.

Goodwill

Goodwill er relatert til virksomhetkjøp med tilhørende fusjon i 2021 i datterselskapet TKS Agri AS. Goodwill avskrives lineært over 5 år.

**Leasing**

Leasingkontrakter som er inngått etter 01.01.1999 som er finansielle leasingkontrakter er balanseført i regnskapet.

Salgsinntekter

Inntektsføring ved salg av varer skjer på leveringstidspunktet. Tjenester inntektsføres i takt med utførelsen.

Varer

Varer er vurdert til det laveste av gjennomsnittlig anskaffelseskost og netto salgsverdi. For råvarer og varer i arbeid beregnes netto salgsverdi til salgsverdien av ferdig tilvirkede varer redusert for gjenværende tilvirkningskostnader og salgskostnader.

Fordringer

Kundefordringer og andre fordringer oppføres til pålydende etter fradrag for avsetning til forventet tap. Avsetning til tap gjøres på grunnlag av en individuell vurdering av de enkelte fordringene. I tillegg gjøres det for øvrige kundefordringer en uspesifisert avsetning for å dekke antatt tap.

Garantiansvar

Forventede utgifter til fremtidige garantiarbeider knyttet til salg / avsluttende prosjekter er kostnadsført og ført som avsetning i balansen. Avsetningen baseres på historiske erfaringstall for garantier.

Pensjoner

Selskapet har en innskuddsbasert pensjonsordning og pensjonskostnaden blir i sin helhet kostnadsført løpende.

Skatter

Skatter kostnadsføres når de påløper, det vil si at skattekostnaden er knyttet til det regnskapsmessige resultat før skatt. Ved bruk av egenkapitalmetoden som vurderingsprinsipp for eierandeler i selskaper som er egne skattesubjekter, er resultatandelen allerede fratrukket skatt. Skatt knyttet til egenkapitaltransaksjoner, for eksempel konsernbidrag, føres mot egenkapitalen.

Skattekostnaden består av betalbar skatt (skatt på årets skattepliktige inntekt) og endring i netto utsatt skatt. Skattekostnaden fordeles på ordinært resultat og resultat av ekstraordinære poster i henhold til skattegrunnlaget.

Kontantstrømpstilling

Kontantstrømpstillingen er utarbeidet etter den indirekte metoden. Kontanter og kontantekvivalenter omfatter kontanter, bankinnskudd og kassakreditt.



NOTE 2 - VARER - Morselskap og konsern

Konsern

	<u>2023</u>	<u>2022</u>
Råvarer	21 274 565	24 157 183
Varer under tilvirkning	1 166 796	837 961
Ferdigvarer/handelsvarer	<u>2 539 239</u>	<u>2 894 934</u>
Sum	<u><u>24 980 600</u></u>	<u><u>27 890 078</u></u>

Ukuransnedskrivning utgjør kr 9 986 350 for 2023 og kr 10 096 589 for 2022.

NOTE 3 - LØNSKOSTNADER OG ANTALL ÅRSVERK - Morselskap og konsern

Morselskap

Morselskapet har ikke hatt egne ansatte i 2023. Lønn til daglig leder er kostnadsført i datterselskapet TKS Agri AS. Kostnadsført honorar til styret er kr 210 000

Det er ikke gitt lån/sikkerhetsstillelse til daglig leder, styreleder eller andre nærstående parter. Det er ingen enkelt lån/sikkerhetsstillelse som utgjør mer enn 5 % av selskapets egenkapital. Det er ingen egne bonusavtaler eller avtaler i forbindelse med opphør.

Revisor	<u>2023</u>	<u>2022</u>
Lovpålagt revisjon	16 000	46 000
Annen bistand, herunder regnskap, skattepapirer og konsernregnskap	<u>42 000</u>	<u>46 000</u>
Sum	<u><u>58 000</u></u>	<u><u>92 000</u></u>

Konsern

Lønnskostnader

	<u>2023</u>	<u>2022</u>
Lønninger	30 711 892	24 684 642
Arbeidsgiveravgift	4 802 828	4 586 283
Pensjonskostnader	1 502 411	1 464 660
Andre ytelser	955 209	1 232 265
Innleid arbeidskraft	<u>1 193 141</u>	<u>561 025</u>
Sum	<u><u>39 165 481</u></u>	<u><u>32 528 876</u></u>

Antall årsverk	<u>47</u>	<u>49</u>
----------------	-----------	-----------

Det er ikke gitt lån/sikkerhetsstillelse til daglig leder, styreleder eller andre nærstående parter. Det er ingen enkelt lån/sikkerhetsstillelse som utgjør mer enn 5 % av selskapets egenkapital. Det er ingen egne bonusavtaler eller avtaler i forbindelse med opphør.

Konsernet har plikt til å ha pensjonsordning, og har en innskuddspensjonsordning.

Revisor	<u>2023</u>	<u>2022</u>
Lovpålagt revisjon	201 000	240 000
Annen bistand	<u>117 000</u>	<u>181 000</u>
Sum	<u><u>318 000</u></u>	<u><u>421 000</u></u>



NOTE 4 - VARIGE DRIFTSMIDLER - Morselskap og konsern

Konsern

	Maskiner og inventar	Maskiner-leasing	Immaterielle rettighet/eiendel	Utviklingskostnader	Sum
Anskaffelseskost 1.1.	26 020 128	10 717 017	1 918 872	4 784 700	43 440 717
Tilgang	918 705	9 751 620	-	-	10 670 325
Avgang	-	-10 717 017	-	-	-10 717 017
Anskaffelseskost 31.12.	26 938 833	9 751 620	1 918 872	4 784 700	43 394 025
Akkumulerte av- og nedskrivninger 01.01.	20 772 895	10 717 017	1 689 689	-	33 179 601
Tilbakeført avskrivninger solgte driftsmidler	-	-10 717 017	-	-	-10 717 017
Årets nedskrivninger	-	-	-	4 784 700	4 784 700
Årets avskrivninger	1 266 838	812 635	229 182	-	2 308 655
Akkumulerte av- og nedskrivninger 31.12.	22 039 733	812 635	1 918 871	4 784 700	29 555 939
Balanseført verdi pr. 31.12.	4 899 100	8 938 985	0	0	13 838 085
Avskrivningssats	10 - 30 %	12,5 - 14 %	20 %		
Avskrivningsplan	Lineær	Lineær	Lineær		

Selskapet aktiverte utviklingskostnader på kr 4 784 700 i 2022, men disse er nedskrevet i 2023. Se for øvrig note 14.

I posten maskiner - leasing inngår balanseført leasingkontrakt med bokført verdi pr 31.12.23 på kr 8 938 985. Årets avskrivninger er kr 812 635. Balanseført gjeld tilknyttet leasingkontrakten er på kr 9 138 487.

	I løpet av 1 år	I løpet av 2-5 år	Mer enn 5 år
Estimert leiebetaling forfaller:	1 563 949	6 257 136	3 649 996

Tilgang og avgang: (kr 1 000)

	Maskiner og inventar	
	Investert	Solgt
2019	867	35
2020	1 733	35
2021	1 426	-
2022	2 251	-
2023	919	200
Sum	7 196	270

Husleie er kostnadsført med kr 775 215. Leiekontrakten til TKS Agri AS har ingen kontraktsfestet varighet.

NOTE 5 - GOODWILL

Konsern

	Goodwill ved kjøp av HS AS
Anskaffelseskost 1.1.	10 566 284
Justering anskaffelseskost basert på salg	-995 790
Tilgang	-
Avgang	-
Anskaffelseskost 31.12.	9 570 494
Akkumulerte av- og nedskrivninger 01.01.	4 226 538
Årets avskrivninger	1 722 652
Akkumulerte av- og nedskrivninger 31.12.	5 949 190
Balanseført verdi pr. 31.12.	3 621 305
Avskrivningssats	20 %
Avskrivningsplan	Lineær

Goodwill knyttet til oppkjøp av 100% av aksjene i Haru Systemer AS (HS AS) oppstod 01.01.2021.

Selskapet Haru Systemer AS (OD) er fusjonert med TKS Agri AS (OT) i 2021.

Estimert gjeld i forbindelse med goodwill utgjør kr 1 143 605 pr 31.12. Gjelden er også nedjustert med kr 995 790.



NOTE 6 - INVESTERING I DATTERSELSKAP OG TILKNYTTET SELSKAP

Morselskap

Datterselskap	Forretnings-kontor	Kostpris	Eier- og stemmeandel	Antall aksjer	Pålydende totalt	Bokført verdi
TKS Agri AS	Kverneland	50 040 000	100 %	30 000	1 020 000	25 040 000
Deep Field AS	Kverleland	30 000	100 %	30 000	30 000	30 000

Selskapet benytter kostmetoden i morselskapets regnskap.
Aksjene i datterselskapet TKS Agri AS er nedskrevet med kr 25 000 000 i 2023.

	TKS Agri	Deep Field AS
Egenkapital pr 01.01.	41 300 130	24 430
Årets resultat	-17 051 721	-20 008
Egenkapital pr 31.12.	24 248 408	4 422

Tilknyttet selskap	Forretnings-kontor	Kostpris	Eier- og stemmeandel	Resultat 2023	Egenkapital 31.12.23	Bokført verdi
Newton Drift Holding AS	Bryne	10 000 000	50 %	1 074 919	25 451 001	10 000 000

Konsern

Tilknyttet selskap er presentert i konsernregnskapet etter egenkapitalmetoden.

	Forretnings-kontor	Eier- og stemmeandel	Resultat 2023	Egenkapital 31.12.23
Newton Drift Holding AS	Bryne	50,00 %	1 074 919	25 451 001
			Bokført verdi/ kostpris	Resultatandel 2023
Newton Drift Holding AS		10 000 000	537 460	12 725 501

NOTE 7 - FORDRINGER OG GJELD - Morselskap og konsern

	2023	2022
Gjeld som forfaller senere enn fem år etter regnskapsårets slutt	-	-
Fordringer som forfaller senere enn ett år etter regnskapsårets slutt	-	-

NOTE 8 - PENSJONSKOSTNADER OG - FORPLIKTELSER - Morselskap og konsern

Konsern

Konsernet har pensjonsordninger (AFP) som omfatter i alt 47 personer. Ordningene gir rett til definerte fremtidige ytelser.

	2023	2022
Kostnadsført pensjonskostnad inkl arbeidsgiveravgift	1 714 251	1 671 177



NOTE 9 - PANTSTILLELSER OG GARANTIER MV. - Morselskap og konsern

Morselskap

	<u>2023</u>	<u>2022</u>
Gjeld til kredittinstitusjoner	-	-

T. Kverneland & Sønner har ingen kassekreditt eller trekkfasiliteter i noen bank eller kredittinstitusjoner.

Konsernets egenkapital utgjør pr 31.12.23 ca 69 % av totalkapitalen.
Selskapet har via sin bankforbindelse stillet bankgarantier på til sammen kr 0.

Konsern

	<u>2023</u>	<u>2022</u>
Gjeld til kredittinstitusjoner	9 138 487	-

Konsernet har via sin bankforbindelse stillet bankgarantier på til sammen kr 0 (kr 707 080 i 2022).

NOTE 10 - MELLOMVÆRENDE MED SELSKAP I SAMME KONSERN - Morselskap

I posten lån til foretak i samme konsern inngår en fordring på datterselskapet TKS Agri AS på kr 18 043 741.
Beregnet og inntektsført rente er på kr 548 273 for 2023. Avdragsplan på lånet er ikke avtalt.

I posten andre kortsiktige fordringer inngår en fordring på datterselskapet TKS Agri AS på kr 1 499 774.
Fordringen er ikke renteberegnet, men nedbetalt i januar 2024.

NOTE 11 - BUNDNE BANKINNSKUDD - Morselskap og konsern

I posten bankinnskudd inngår kr 0 i morselskapet, og kr 1 324 449 i konsernet.

NOTE 12 - AGIO - Morselskap og konsern

I posten andre finansinntekter og andre finanskostnader inngår:

Morselskap	<u>2023</u>	<u>2022</u>
Agio vinning	-	-
Agio tap	-	-
Netto	-	-

Konsern	<u>2023</u>	<u>2022</u>
Agio vinning	1 477 965	565 740
Agio tap	1 220 721	826 560
Netto	257 244	-260 820



NOTE 13 - SALGSINNTEKTER - Morselskap og konsern

Av den totale omsetningen i konsernet på ca 91 mill er 14,8 mill eksportinntekter som utgjør ca 16 % av konsernets omsetning. Konsernets virksomhetsområder er produksjon av maskiner og løfteutstyr til landbruket og industrien.

NOTE 14 - FORSKNINGS- OG UTVIKLINGSKOSTNADER - Morselskap og konsern

Forsknings- og utviklingskostnader har tidligere år blitt kostnadsført etter hvert som de er påløpt, begrunnet med at samlet forventet inntjening av pågående forskning og utvikling motsvarer medgåtte samlede kostnader.

For 2022 ble det besluttet å aktivere utviklingskostnader med kr 6 698 000, netto etter skattefunn kr 4 784 700. Utviklingskostnadene er nedskrevet i 2023 av forsiktighetshensyn.

NOTE 15 - SKATT - Morselskap og konsern

Morselskap

Midlertidige forskjeller	01.01.	31.12.	Endring
Utestående fordringer	-	-	-
Driftsmidler	-65 693	-52 554	-13 139
Skattemessig fremførbart underskudd	-25 632 646	-25 425 567	-207 079
Grunnlag utsatt skattefordel	-25 698 339	-25 478 122	-220 217
Skattereduserende forskjeller som ikke utlignes	25 698 339	25 478 122	220 217
Grunnlag utsatt skattefordel	-	-	-
Utsatt skattefordel 31.12.	-	-	-
	22 %	22 %	

Utsatt skattefordel er ikke tatt inn i regnskapet.

Skatteberegning

Årets betalbare skatt fremkommer slik:

Resultat før skattekostnad	-25 203 518
+/- Årets endring i midlertidige forskjeller	-13 139
+ Permanente forskjeller	25 423 735
- Fremførbart underskudd	-207 079
Sum årets skattegrunnlag	-
Betalbar skatt for selskapet basert på 22 %	-



NOTE 15 - SKATT - Morselskap og konsern - forts.

Konsern

Midlertidige forskjeller	01.01.	31.12.	Endring
Utestående fordringer	-42 842	46 794	-89 636
Varebeholdning	-10 096 589	-9 986 351	-110 238
Driftsmidler	6 430 558	38 693	6 391 865
Garantivsetning	-1 200 000	-1 200 000	-
Gevinst og tapskonto	191 440	153 151	38 289
Leasingavtaler (ikke sk.messig aktivert)	-	-199 502	199 502
Skattemessig fremførbart underskudd	-26 552 525	-36 340 011	9 787 486
Grunnlag utsatt skattefordel	-31 269 958	-47 487 226	16 217 268
Skattereduserende forskjeller som ikke utlignes	21 829 406	47 487 226	-25 657 820
Grunnlag utsatt skattefordel	-9 440 552	-	-9 440 552
Utsatt skattefordel 31.12.	-2 076 922	-	-2 076 922
	22%	22%	

Skatteberegning

Betalbar skatt i balansen			-
Årets skattekostnad:			
Betalbar skatt på årets resultat			-
Endring i utsatt skattefordel			-2 076 922
Sum årets skattekostnad			-2 076 922

NOTE 16 - EGENKAPITAL - Morselskap og konsern

Morselskap

	Aksjekapital	Annen EK	Sum
Egenkapital pr 01.01.	1 195 136	82 956 389	84 151 525
Årets resultat	-	-25 203 518	-25 203 518
Egenkapital pr 31.12	1 195 136	57 752 871	58 948 007

Konsern

	Aksjekapital	Annen EK	Sum
Egenkapital pr 01.01.	1 195 136	76 404 560	77 599 696
Årets resultat	-	-16 737 787	-16 737 787
Andel tilknyttet selskap	-	-	-
Andre endringer	-	-5 567	-5 567
Egenkapital pr 31.12	1 195 136	59 661 203	60 856 339



NOTE 17 - AKSJEKAPITAL OG AKSJONÆRINFORMASJON - Morselskap

Aksjekapitalen pr 31.12 består av følgende aksjeklasser:

	Antall	Pålydende	Balansført
A-aksjer	12	1 030	12 363
B-aksjer	1 148	1 030	1 182 773
Sum	1 160		1 195 136

B-aksjene har ikke stemmerett. Ellers har begge aksjeklassene samme rettigheter.

Aksjonærer pr. 31.12:

	Verv	A-aksjer	B-aksjer	Sum	Eierandel	Stemmeandel
Ase Helene Ravndal			83	83	7,2 %	0,0 %
Tønnes H Kverneland	Styremedlem	3	86	89	7,7 %	25,0 %
Egil Kverneland			35	35	3,0 %	0,0 %
Tonje Kverneland			35	35	3,0 %	0,0 %
Mona Kverneland			35	35	3,0 %	0,0 %
	Styremedlem/					
Atle Kverneland	Daglig leder	3	102	105	9,1 %	25,0 %
Thomas Kverneland	Styremedlem	3	144	147	12,7 %	25,0 %
Kjetil Eia	Styremedlem	3	61	64	5,5 %	25,0 %
Ruth Vinjor			84	84	7,2 %	0,0 %
Rut Kverneland Salte			83	83	7,2 %	0,0 %
Beate K Undheim			106	106	9,1 %	0,0 %
Ragnhild K Ueland			147	147	12,7 %	0,0 %
Bothild Kverneland			83	83	7,2 %	0,0 %
Helene Eia			64	64	5,5 %	0,0 %
Sum		12	1 148	1 160	100 %	100 %

NOTE 18 - FINANSIELL MARKEDSRISIKO - Morselskap og konsern

Konsernet er eksponert for valutaendringer ved innkjøp av råvarer fra utlandet, hovedsakelig mot Euro. Valutaterminkontraktene blir vurdert sammen med de innkjøpene de skal kurssikre.

Pr 31.12. var det ikke inngått terminsikring for 2023 eller senere.

NOTE 19 - LANGSIKTIGE TILVIRKNINGSKONTRAKTER - Konsern

Konsernets prosjekter behandles i samsvar med løpende avregningsmetode. Inntektsføring av kontraktene skjer i takt med beregnet fremdrift (fullføringsgrad). Fullføringsgraden beregnes som påløpne tilvirkningskontrakter i forhold til forventede totale tilvirkningskostnader. Kontraktenes inntekter er avtalt.

Forventede totale tilvirkningskostnader estimeres basert på en kombinasjon av erfaringstall, systematiske estimeringsprosedyrer, oppfølging av effektivitetsmål og beste skjønn.

Periodiserte inntekter prosjekter utgjør kr 308 983 pr 31.12, og inngår i posten kundefordringer.

NOTE 20 - INVESTERING I ANDRE AKSJER

Selskapet har investert i andre aksjer med kr 1 386 611 i 2023. Investeringen er nedskrevet til kr 962 876 pr 31.12.



T. KVERNELAND & SØNNER AS STYRETS BERETNING FOR 2023 — (94. DRIFTSÅR)

VIRKSOMHETENS ART

T. Kverneland & Sønner AS er etter omstruktureringen i 2020 morselskap i konsernet. Selskapets hovedkontor er lokalisert på Kverneland i Norge.

FORTSATT DRIFT

Årsoppgjøret er avlagt under forutsetning om fortsatt drift. Se avsnittet "Framtidig utvikling".

RESULTATUTVIKLING

Morselskapets resultat for 2023 viser et underskudd på 25,2 MNOK etter skatt sammenlignet med et underskudd på 0,2 MNOK i 2022. For konsernet viser resultatet for 2023 et underskudd på 16,7 MNOK etter skatt mot et overskudd på 2,8 MNOK i 2022.

Morselskapets driftsresultat for 2023 viser et underskudd på 0,3 MNOK som var det samme som i 2022. Konsernets driftsresultat for 2023 viser et underskudd på 14,7 MNOK mot et overskudd på 1,8 MNOK i 2022.

Det er viktig å bemerke flere faktorer som har bidratt til den negative resultatutviklingen fra 2022 til 2023.

For det første opplevde TKS Agri ekstraordinært høye driftskostnader i rapporteringsperioden, spesielt høye energikostnader. Strømkostnadene utgjorde alene nærmere 300 % av et "normalår". Disse kostnadene har vært betydelige og har hatt en negativ innvirkning på selskapets driftsmarginer.

For det andre har TKS Agri gjennomført betydelige investeringer i forskning og utvikling, både gjennom innleide tjenester og interne ressurser. Disse kostnadene, selv om de representerer en investering i fremtidig vekstpotensial, har midlertidig påvirket selskapets resultat negativt for inneværende regnskapsår.

Det mest vesentlige bidraget til resultatforringelsen har imidlertid vært nedskrivning av tidligere aktiverte utviklingskostnader. Denne nedskrivningen ble gjennomført av forsiktighetshensyn.

Samlet sett representerer disse faktorene viktige forklaringer på resultatforringelsen i årsregnskapet. Det er av vesentlig betydning å adressere disse faktorene for å sikre selskapets bærekraftige vekst og lønnsomhet på både kort og lengre sikt (se avsnittet "Framtidig utvikling").

MILJØRAPPORTERING

Virksomheten har ingen aktiviteter eller prosesser som krever spesiell godkjenning eller utslippstillatelser i henhold til miljølovgivningen.

Bedriften driver kildesortering av en rekke gjenvinnbare ressurser i samarbeid med godkjente aktører på området. Avfallshåndtering følger lovpålagte retningslinjer.

ÅPENHETSLOVEN

Konsernet implementerte åpenhetsloven og OECDs retningslinjer relatert til denne i 2023, og har etablert egne verktøy og prosedyrer for løpende aktsomhetsvurderinger av selskapets leverandører. TKS Agris rapport for 2023 konstaterer at det har gjort innkjøp av varer fra såkalte "risikoland" hos 15 leverandører. For ytterligere detaljer henvises det til rapporten som er tilgjengelig via TKS Agris hjemmeside. En oppdatert rapport vil bli publisert i juni 2024.

SYKEFRAVÆR OG ARBEIDSMILJØ

Sykefraværet var 2,2 % for TKS Agri i 2023. Arbeidsmiljøet anses som godt, og det iverksettes løpende tiltak for forbedringer. Samarbeidet med de ansatte har vært konstruktivt og har påvirket driften positivt.

LIKESTILLING OG DISKRIMINERING

Morselskapet har ingen ansatte. Per 31. desember 2023 hadde konsernet 47 ansatte, hvorav 11 var kvinner. Konsernet arbeider aktivt for å fremme likestilling og motvirke diskriminering i tråd med likestillings- og diskrimineringslovgivningen.



T. KVERNELAND & SØNNER AS STYRETS BERETNING FOR 2023 – (94. DRIFTSÅR)

Arbeidstidsordningene følger de ulike stillingene og er uavhengige av kjønn. Imidlertid er andelen ansatte som jobber deltid noe høyere blant kvinner, og tilsvarende er omfanget av overtid høyere blant menn. Ved rekruttering, lønns- og arbeidsvilkår, fremmelse og utviklingsmuligheter behandler konsernet mennesker likt uavhengig av kjønn, etnisitet og funksjonsevne.

FRAMTIDIG UTVIKLING

Det forventes på kort og mellomlang sikt stabil etterspørsel i landbrukssektoren. TKS Agris eksportinntekter utgjorde 16 % av total omsetning i rapporteringsperioden, samme prosentandel som i 2022, men forventes å øke noe i 2024. Samtidig opplever TKS Agri positiv vekst i forretningsområdene utenfor landbrukssektoren, både mot petroleumssektoren og andre bransjer.

På kort sikt har TKS Agri et sterkt fokus på økt lønnsomhet, og det har blitt gjennomført flere strategiske tiltak på kostnadssiden i løpet av rapporteringsperioden. Den mest markante av disse tiltakene er en betydelig reduksjon i antall ansatte. Denne nedbemanningsprosessen har vært nøye gjennomgått og implementert med fokus på å optimalisere driftseffektiviteten samtidig som kjernevirksomheten opprettholdes. Prosessen vil være ferdig gjennomført i løpet av våren 2024.

I tillegg ser det ut til at kostnader som ligger utenfor TKS Agris direkte kontroll, spesielt strømknadene, nærmer seg et "normalt" nivå i 2024. TKS Agri har også gjennomført tiltak for å redusere eksponeringen for slike eksterne faktorer, blant annet gjennom strømsparingstiltak og egenproduksjon av strøm (solceller). Dette har resultert i at mengden innkjøpt strøm ble redusert med 24 % fra 2022 til 2023. Gjennom videre strategisk planlegging og effektive tiltak vil selskapet oppnå en mer stabil kostnadsstruktur som forventes å resultere i en mer forutsigbar kostnadsbase og bidra til å styrke selskapets økonomiske bærekraft.

Samlet sett vil disse tiltakene på kostnadssiden være avgjørende for å legge grunnlaget for forbedring av TKS Agris lønnsomhet og konkurransedyktighet. TKS Agri vil fortsette å implementere målrettede strategier for å sikre en sunn og effektiv drift i tiden som kommer.

FORSKNING OG UTVIKLING

TKS Agri driver løpende med utvikling og videreutvikling av sin produktportefølje. Det forventes imidlertid at selskapets investeringer i forskning og utvikling vil være noe lavere i 2024 enn i 2023.

FINANSIELL RISIKO

Markedsrisiko

Morselskapet er ikke eksponert for endringer i valutakurser
Konsernet er eksponert for endringer i valutakurser.

Morselskapet og konsernet er lite eksponert mot endringer i rentenivået, da morselskapet og konsernet ikke har gjeld til kredittinstitusjoner.

Kreditrisiko

Det har historisk sett vært lite tap på fordringer. Brutto kreditrisiko på balansedagen utgjør 21,1 MNOK for morselskap og konsern.

Likviditetsrisiko

Morselskapets likviditet er god. Konsernets likviditet er god.

RESULTAT, INVESTERINGER, FINANSIERING OG LIKVIDITET

Omsetningen i morselskapet i 2023 var 0 MNOK. Omsetningen året før var også 0 MNOK.
Årets resultat i morselskapet etter skatt ble minus 25,2 MNOK mot minus 0,2 MNOK året før.

Omsetningen i konsernet i 2023 var på 91,0 MNOK mot 93,5 MNOK året før.
Årets resultat etter skatt i konsernet ble minus 16,7 MNOK mot pluss 2,8 MNOK året før.

De samlede investeringene i morselskap og konsernet i 2023 var henholdsvis 0 MNOK og 10,7 MNOK.

Morselskapets netto likviditetsbeholdning pr. 31.12.24 var 3,2 MNOK. Konsernets netto likviditetsbeholdning var 8,6 MNOK.



T. KVERNELAND & SØNNER AS STYRETS BERETNING FOR 2023 – (94. DRIFTSÅR)

Totalkapitalen for morselskapet var ved utgangen av året 59 MNOK mot 84 MNOK året før. Egenkapitalandelen hos morselskapet pr. 31.12. var 100 %, samme som året før.

Konsernets totalkapital var ved utgangen av 2023 89 MNOK mot på 102 MNOK året før. Egenkapitalandelen i konsernet var 69 % mot 76% året før.

Kontantstrøm i 2023 (2022 i parentes)

Morselskapet

Netto kontantstrøm i morselskapet er minus 6,8 MNOK (minus 0,2 MNOK).
Netto kontantstrøm fra operasjonelle aktiviteter er minus 1,4 MNOK (minus 0,2 MNOK).
Netto kontantstrøm fra investeringsaktiviteter er minus 1,4 MNOK (pluss 0,02 MNOK).
Netto kontantstrøm fra finansieringsaktiviteter er minus 4,0 MNOK (0 MNOK).

Konsern

Netto kontantstrøm i konsernet er minus 12,2 MNOK (minus 1,8 MNOK).
Netto kontantstrøm fra operasjonelle aktiviteter er minus 9,9 MNOK (pluss 4,8 MNOK).
Netto kontantstrøm fra investeringsaktiviteter er minus 2,1 MNOK (minus 6,4 MNOK).
Netto kontantstrøm fra finansieringsaktiviteter er minus 0,2 MNOK (minus 0,2 MNOK).

HENDELSER ETTER BALANSEDAGEN

Det er ingen hendelser etter balansedagen av betydning for årsregnskapet.

STYREFORSIKRING

Selskapet har tegnet styreforsikring for sine medlemmer.

ÅRETS RESULTAT OG DISPONERINGER

Styret foreslår følgende disponering av årets underskudd:

Fra annen egenkapital	Kr.	25 203 518
Sum	Kr	25 203 518


Selskapets frie egenkapital er per 31.12.2023:


Sum eiendeler	Kr	58 956 741
Sum gjeld	Kr	0
Bundet egenkapital	Kr	-1 195 136
Sum	Kr	57 761 605

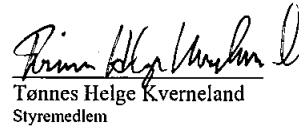



T. KVERNELAND & SØNNER AS
STYRETS BERETNING FOR 2023 – (94. DRIFTSÅR)

I styret for T. KVERNELAND & SØNNER AS
14. mai 2024


Audun Berg
Styreleder


Kjetil Eia
Styrets nestleder


Tønnes Helge Kverneland
Styremedlem


Atle Sjølyst-Kverneland
Daglig leder/styremedlem


Thomas Kverneland
Styremedlem



ERGA REVISJON

Erga Revisjon AS
Org.nr. 980 024 679 MVA
Statsautoriserte revisorer
Medlem av Den norske Revisorforening

Til årsmøtet i T. Kverneland & Sønner AS

Uavhengig revisors beretning

Konklusjon

Vi har revidert T. Kverneland & Sønner AS sitt årsregnskap som består av:

- selskapsregnskapet, som består av balanse per 31. desember 2023, resultatregnskap og kontantstrømoppstilling for regnskapsåret avsluttet per denne datoen og noter til årsregnskapet, herunder et sammendrag av viktige regnskapsprinsipper, og
- konsernregnskapet, som består av balanse per 31. desember 2023, resultatregnskap og kontantstrømoppstilling for regnskapsåret avsluttet per denne datoen og noter til årsregnskapet, herunder et sammendrag av viktige regnskapsprinsipper.

Etter vår mening

- oppfyller årsregnskapet gjeldende lovkrav,
- gir selskapsregnskapet et rettviseende bilde av selskapets finansielle stilling per 31. desember 2023 og av dets resultater og kontantstrømmer for regnskapsåret avsluttet per denne datoen i samsvar med regnskapslovens regler og god regnskapsskikk i Norge, og
- gir konsernregnskapet et rettviseende bilde av konsernets finansielle stilling per 31. desember 2023 og av dets resultater og kontantstrømmer for regnskapsåret avsluttet per denne datoen i samsvar med regnskapslovens regler og god regnskapsskikk i Norge.

Grunnlag for konklusjonen

Vi har gjennomført revisjonen i samsvar med International Standards on Auditing (ISA-ene). Våre oppgaver og plikter i henhold til disse standardene er beskrevet nedenfor under Revisors oppgaver og plikter ved revisjonen av årsregnskapet. Vi er uavhengige av selskapet og konsernet i samsvar med kravene i relevante lover og forskrifter i Norge og International Code of Ethics for Professional Accountants (inkludert internasjonale uavhengighetsstandarder) utstedt av the International Ethics Standards Board for Accountants (IESBA-reglene), og vi har overholdt våre øvrige etiske forpliktelser i samsvar med disse kravene. Innhentet revisjonsbevis er etter vår vurdering tilstrekkelig og hensiktsmessig som grunnlag for vår konklusjon.

Besøksadresse:
Løkkeveien 109
4007 Stavanger

Postadresse:
Postboks 227
4001 Stavanger

Web: www.erga.no
Tlf: 51 51 03 70



ERGA REVISJON

Øvrig informasjon

Styret og daglig leder (ledelsen) er ansvarlige for informasjonen i årsberetningen. Vår konklusjon om årsregnskapet ovenfor dekker ikke informasjonen i årsberetningen.

I forbindelse med revisjonen av årsregnskapet er det vår oppgave å lese årsberetningen. Formålet er å vurdere hvorvidt det foreligger vesentlig inkonsistens mellom årsberetningen og årsregnskapet og den kunnskap vi har opparbeidet oss under revisjonen av årsregnskapet, eller hvorvidt informasjon i årsberetningen ellers fremstår som vesentlig feil. Vi har plikt til å rapportere dersom årsberetningen fremstår som vesentlig feil. Vi har ingenting å rapportere i så henseende.

Basert på kunnskapen vi har opparbeidet oss i revisjonen, mener vi at årsberetningen

- er konsistent med årsregnskapet og
- inneholder de opplysninger som skal gis i henhold til gjeldende lovkrav.

Ledelsens ansvar for årsregnskapet

Ledelsen er ansvarlig for å utarbeide årsregnskapet til T. Kverneland & Sønner AS og for at det gir et rettviseende bilde i samsvar med regnskapslovens regler og god regnskapsskikk i Norge. Ledelsen er også ansvarlig for slik intern kontroll som den finner nødvendig for å kunne utarbeide et årsregnskap som ikke inneholder vesentlig feilinformasjon, verken som følge av misligheter eller utilsiktede feil.

Ved utarbeidelsen av årsregnskapet må ledelsen ta standpunkt til selskapets og konsernets evne til fortsatt drift og opplyse om forhold av betydning for fortsatt drift. Forutsetningen om fortsatt drift skal legges til grunn for årsregnskapet så lenge det ikke er sannsynlig at virksomheten vil bli avviklet.

Revisors oppgaver og plikter ved revisjonen av årsregnskapet

Vårt mål er å oppnå betryggende sikkerhet for at årsregnskapet som helhet ikke inneholder vesentlig feilinformasjon, verken som følge av misligheter eller utilsiktede feil, og å avgi en revisjonsberetning som inneholder vår konklusjon. Betryggende sikkerhet er en høy grad av sikkerhet, men ingen garanti for at en revisjon utført i samsvar med ISA-ene, alltid vil avdekke vesentlig feilinformasjon.

Feilinformasjon kan oppstå som følge av misligheter eller utilsiktet feil. Feilinformasjon er å anse som vesentlig dersom den enkeltvis eller samlet med rimelighet kan forventes å påvirke de økonomiske beslutningene som brukerne foretar, på grunnlag av årsregnskapet.

For videre beskrivelse av revisors oppgaver og plikter vises det til:

<https://revisorforeningen.no/revisjonsberetninger>

Stavanger, 14. mai 2024

Erga Revisjon as

Konrad Skulstad
Statsautorisert revisor
(elektronisk signert)



Elektronisk signatur

Signert av

Skulstad, Konrad
Norwegian BankID

Dato og tid

(UTC+01:00) Central European Time (Berlin)

05/14/2024 20:02:42

Dette dokumentet er signert med elektronisk signatur. En elektronisk signatur er juridisk forpliktende på samme måte som en håndskrevet signatur på papir. Denne siden er lagt til dokumentet for å vise grunnleggende informasjon om signaturen(e), og på de foregående sidene kan du lese dokumentet som er signert. Vedlagt finnes også en PDF med signatordetaljer, og en XML-fil med innholdet i den elektroniske signaturen(e). Vedleggene kan brukes for å verifisere gyldigheten av dokumentets signatur ved behov.