



ÅRSREGNSKAPET FOR REGNSKAPSÅRET 2022 - GENERELL INFORMASJON

Enheten

Organisasjonsnummer: 987 927 259
Organisasjonsform: Aksjeselskap
Foretaksnavn: NOR-PAR HOLDING AS
Forretningsadresse: Krohnegården 149
5146 FYLLINGSDALEN

Regnskapsår

Årsregnskapets periode: 01.01.2022 - 31.12.2022

Konsern

Morselskap i konsern: Nei

Regnskapsregler

Regler for små foretak benyttet: Ja
Benyttet ved utarbeidelsen av årsregnskapet til selskapet: Regnskapslovens alminnelige regler

Årsregnskapet fastsatt av kompetent organ

Bekreftet av representant for selskapet: Tone Selvik Nordahl-Pedersen
Dato for fastsettelse av årsregnskapet: 30.06.2023

Grunnlag for avgivelse

År 2022: Årsregnskapet er elektronisk innlevert
År 2021: Tall er hentet fra elektronisk innlevert årsregnskap fra 2022

Det er ikke krav til at årsregnskapet m.v. som sendes til Regnskapsregisteret er undertegnet. Kontrollen på at dette er utført ligger hos revisor/enhetens øverste organ. Sikkerheten ivaretas ved at innsender har rolle/rettighet for innsending av årsregnskapet via Altinn, og ved at det bekreftes at årsregnskapet er fastsatt av kompetent organ.

Brønnøysundregistrene, 03.06.2024



Resultatregnskap

Beløp i: NOK	Note	2022	2021
RESULTATREGNSKAP			
Kostnader			
Avskrivning av driftsmidler og immaterielle eiendeler		11 400	
Annen driftskostnad		316 889	76 780
Sum kostnader		328 289	76 780
Driftsresultat		-328 289	-76 780
Finansinntekter og finanskostnader			
Annen renteinntekt		129 017	883 204
Annen finansinntekt		659 567	5 250 897
Verdiøkning markedsbaserte omløpsmidler		-73 464	
Sum finansinntekter		715 120	6 134 101
Annen rentekostnad			3 715
Annen finanskostnad		2 083 113	2 423 813
Sum finanskostnader		2 083 113	2 427 528
Netto finans		-1 367 993	3 706 574
Ordinært resultat før skattekostnad		-1 696 282	3 629 794
Skattekostnad på resultat	2		226 879
Ordinært resultat etter skattekostnad		-1 696 282	3 402 915
Årsresultat	3	-1 696 282	3 402 915
Årsresultat etter minoritetsinteresser		-1 696 282	3 402 915
Totalresultat		-1 696 282	3 402 915
Overføringer og disponeringer			
Ordinært utbytte		5 000 000	500 000
Avsatt til annen egenkapital		-6 696 282	2 902 915
Sum overføringer og disponeringer		-1 696 282	3 402 915



Balanse

Beløp i: NOK	Note	2022	2021
BALANSE - EIENDELER			
Anleggsmidler			
Immaterielle eiendeler			
Utsatt skattefordel	2		
Varige driftsmidler			
Driftsløsøre, inventar o.a. utstyr		29 840	
Sum varige driftsmidler		29 840	
Finansielle anleggsmidler			
Investeringer i tilknyttet selskap		952 000	952 000
Lån til tilknyttet selskap og felles kontrollert virksomhet		800 000	800 000
Investeringer i aksjer og andeler	1		
Sum finansielle anleggsmidler		1 752 000	1 752 000
Sum anleggsmidler		1 781 840	1 752 000
Omløpsmidler			
Varer			
Investeringer			
Aksjer og andeler i foretak i samme konsern	1		
Markedsbaserte aksjer	1	41 928 322	44 060 907
Markedsbaserte obligasjoner	1	5 166 629	6 281 776
Andre markedsbaserte finansielle instrumenter	1		
Sum investeringer		47 094 951	50 342 683
Bankinnskudd, kontanter og lignende			
Bankinnskudd, kontanter o.l.		1 488 875	321 346
Sum bankinnskudd, kontanter og lignende		1 488 875	321 346
Sum omløpsmidler		48 583 826	50 664 029
SUM EIENDELER		50 365 666	52 416 029



Balanse

Beløp i: NOK	Note	2022	2021
BALANSE - EGENKAPITAL OG GJELD			
Egenkapital			
Innskutt egenkapital			
Aksjekapital	4	100 000	100 000
Beholdning av egne aksjer	4		
Sum innskutt egenkapital		100 000	100 000
Opptjent egenkapital			
Annen egenkapital		44 387 293	51 083 575
Sum opptjent egenkapital		44 387 293	51 083 575
Sum egenkapital	3	44 487 293	51 183 575
Gjeld			
Langsiktig gjeld			
Utsatt skatt	2		
Annen langsiktig gjeld			
Sum langsiktig gjeld		0	0
Kortsiktig gjeld			
Betalbar skatt	2		226 879
Utbytte		5 000 000	500 000
Annen kortsiktig gjeld		878 373	505 575
Sum kortsiktig gjeld		5 878 373	1 232 454
Sum gjeld		5 878 373	1 232 454
SUM EGENKAPITAL OG GJELD		50 365 666	52 416 029



Brønnøysundregistrene

ÅRSREGNSKAP FOR REGNSKAPSÅRET 2022 - GENERELL INFORMASJON

Journalnummer: 2023 615273

Enheten

Organisasjonsnummer: 987 927 259
Organisasjonsform: Aksjeselskap
Foretaksnavn: NOR-PAR HOLDING AS
Forretningsadresse: Krohnegården 149
5146 FYLLINGSDALEN

Regnskapsår

Årsregnskapets periode: 01.01.2022 - 31.12.2022

Konsern

Morselskap i konsern: Nei

Regnskapsregler

Regler for små foretak benyttet: Ja
Benyttet ved utarbeidelsen av
årsregnskapet til selskapet: Regnskapslovens alminnelige regler

Årsregnskapet fastsatt av kompetent organ

Bekreftet av representant for selskapet: Tone Selvik Nordahl-Pedersen
Dato for fastsettelse av årsregnskapet: 30.06.2023

Grunnlag for avgivelse

År 2022: Årsregnskap er elektronisk innlevert.
År 2021: Tall er hentet fra elektronisk innlevert årsregnskap fra 2022.

Det er ikke krav til at årsregnskapet m.v. som sendes til Regnskapsregisteret er undertegnet. Kontrollen på at dette er utført ligger hos revisor/enhetens øverste organ. Sikkerheten ivaretas ved at innsender har rolle/rettighet for innsending av årsregnskapet via Altinn, og ved at det bekreftes at årsregnskapet er fastsatt av kompetent organ.

Brønnøysundregistrene, 27.07.2023



Organisasjonsnr: 987 927 259
NOR-PAR HOLDING AS

RESULTATREGNSKAP

Beløp i: NOK	Note	2022	2021
RESULTATREGNSKAP			
Kostnader			
Avskrivning av driftsmidler og immaterielle eiendeler		11 400	
Annen driftskostnad		316 889	76 780
Sum kostnader		328 289	76 780
Driftsresultat		-328 289	-76 780
Finansinntekter og finanskostnader			
Annen renteinntekt		129 017	883 204
Annen finansinntekt		659 567	5 250 897
Verdiøkning markedsbaserte omløpsmidler		-73 464	
Sum finansinntekter		715 120	6 134 101
Annen rentekostnad			3 715
Annen finanskostnad		2 083 113	2 423 813
Sum finanskostnader		2 083 113	2 427 528
Netto finans		-1 367 993	3 706 574
Ordinært resultat før skattekostnad		-1 696 282	3 629 794
Skattekostnad på resultat	2		226 879
Ordinært resultat etter skattekostnad		-1 696 282	3 402 915
Årsresultat	3	-1 696 282	3 402 915
Årsresultat etter minoritetsinteresser		-1 696 282	3 402 915
Totalresultat		-1 696 282	3 402 915
Overføringer og disponeringer			
Ordinært utbytte		5 000 000	500 000
Avsatt til annen egenkapital		-6 696 282	2 902 915
Sum overføringer og disponeringer		-1 696 282	3 402 915



Organisasjonsnr: 987 927 259
NOR-PAR HOLDING AS

BALANSE

Beløp i: NOK	Note	2022	2021
BALANSE - EIENDELER			
Anleggsmidler			
Immaterielle eiendeler			
Utsatt skattefordel	2		
Varige driftsmidler			
Driftsløssøre, inventar o. a. utstyr			
		29 840	
Sum varige driftsmidler		29 840	
Finansielle anleggsmidler			
Investeringer i tilknyttet selskap			
		952 000	952 000
Lån til tilknyttet selskap og felles kontrollert virksomhet			
		800 000	800 000
Investeringer i aksjer og andeler			
	1		
Sum finansielle anleggsmidler		1 752 000	1 752 000
Sum anleggsmidler		1 781 840	1 752 000
Omløpsmidler			
Varer			
Investeringer			
Aksjer og andeler i foretak i samme konsern			
	1		
Markedsbaserte aksjer	1	41 928 322	44 060 907
Markedsbaserte obligasjoner	1	5 166 629	6 281 776
Andre markedsbaserte finansielle instrumenter			
	1		
Sum investeringer		47 094 951	50 342 683
Bankinnskudd, kontanter og lignende			
Bankinnskudd, kontanter o. l.			
		1 488 875	321 346
Sum bankinnskudd, kontanter og lignende		1 488 875	321 346
Sum omløpsmidler		48 583 826	50 664 029
SUM EIENDELER		50 365 666	52 416 029
BALANSE - EGENKAPITAL OG GJELD			



Egenkapital			
Innskutt egenkapital			
Aksjekapital	4	100 000	100 000
Beholdning av egne aksjer	4		
Sum innskutt egenkapital		100 000	100 000
Opptjent egenkapital			
Annen egenkapital		44 387 293	51 083 575
Sum opptjent egenkapital		44 387 293	51 083 575
Sum egenkapital	3	44 487 293	51 183 575
Gjeld			
Langsiktig gjeld			
Utsatt skatt	2		
Annen langsiktig gjeld			
Sum langsiktig gjeld		0	0
Kortsiktig gjeld			
Betalbar skatt	2		226 879
Utbytte		5 000 000	500 000
Annen kortsiktig gjeld		878 373	505 575
Sum kortsiktig gjeld		5 878 373	1 232 454
Sum gjeld		5 878 373	1 232 454
SUM EGENKAPITAL OG GJELD		50 365 666	52 416 029



Organisasjonsnr: 987 927 259
NOR-PAR HOLDING AS

NOTEOPPLYSNINGER - SELSKAP - alle poster oppgitt i hele tall

Note

Antall årsverk i regnskapsåret
0.00

Sum Beløp

Balanseført verdi 31.12. Varige driftsmidler Immaterielle eiend.

Konsernregnskap

Morselskapet sitt navn

Forretningskontor for morselskapet

Begrunnelse for at datterselskap er utelatt fra konsolideringen

Samlet beløp - tilknyttet selskap Årets Fjorårets

Samlet beløp - foretak i samme konsern Årets Fjorårets

Samlet beløp - foretak i samme konsern Årets Fjorårets

Samlet beløp - felles kontrollert virksomhet Årets Fjorårets

Pantstillelse Beløp

Beholdning av egne aksjer Antall Pålydende Andel av aksjek.

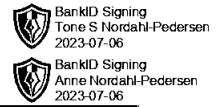


Årsregnskap 2022

NOR-PAR Holding AS

Resultatregnskap
Balanse
Noter til regnskapet

Org.nr.: 987 927 259



RESULTATREGNSKAP

NOR-PAR HOLDING AS

DRIFTSINNEKTER OG DRIFTSKOSTNADER	Note	2022	2021
Avskrivning av driftsmidler og immaterielle eiendeler		11 400	0
Annen driftskostnad		316 889	76 780
Sum driftskostnader		328 289	76 780
Driftsresultat		-328 289	-76 780
FINANSINNEKTER OG FINANSKOSTNADER			
Annen renteinntekt		129 017	883 204
Annen finansinntekt		659 567	5 250 897
Verdiøkning markedsbaserte omløpsmidler		-73 464	0
Annen rentekostnad		0	3 715
Annen finanskostnad		2 083 113	2 423 813
Resultat av finansposter		-1 367 993	3 706 574
Resultat før skattekostnad		-1 696 282	3 629 794
Skattekostnad på resultat	2	0	226 879
Resultat		-1 696 282	3 402 915
EKSTRAORDINÆRE INNEKTER OG KOSTNADER			
Årsresultat	3	-1 696 282	3 402 915
OVERFØRINGER			
Avsatt til utbytte		5 000 000	500 000
Avsatt til annen egenkapital		-6 696 282	2 902 915
Sum overføringer		-1 696 282	3 402 915



 BankID Signing
Tone S Nordahl-Pedersen
2023-07-06



 BankID Signing
Anne Nordahl-Pedersen
2023-07-06

BALANSE

NOR-PAR HOLDING AS

EIENDELER	Note	2022	2021
ANLEGGSMIDLER			
IMMATERIELLE EIENDELER			
VARIGE DRIFTSMIDLER			
Driftsløsøre, inventar o.a. utstyr		29 840	0
Sum varige driftsmidler		29 840	0
FINANSIELLE ANLEGGSMIDLER			
Investeringer i tilknyttet selskap		952 000	952 000
Lån til tilknyttet selskap og felles kontrollert virksomhet		800 000	800 000
Sum finansielle anleggsmidler		1 752 000	1 752 000
Sum anleggsmidler		1 781 840	1 752 000
OMLØPSMIDLER			
FORDRINGER			
INVESTERINGER			
Markedsbaserte aksjer	1	41 928 322	44 060 907
Markedsbaserte obligasjoner	1	5 166 629	6 281 776
Sum investeringer		47 094 951	50 342 683
Bankinnskudd, kontanter o.l.		1 488 875	321 346
Sum omløpsmidler		48 583 826	50 664 029
Sum eiendeler		50 365 666	52 416 029



 BankID Signing
Tone S Nordahl-Pedersen
2023-07-06
 BankID Signing
Anne Nordahl-Pedersen
2023-07-06

BALANSE

NOR-PAR HOLDING AS

EGENKAPITAL OG GJELD	Note	2022	2021
EGENKAPITAL			
INNSKUTT EGENKAPITAL			
Aksjekapital	4	100 000	100 000
Sum innskutt egenkapital		100 000	100 000
OPPTJENT EGENKAPITAL			
Annen egenkapital		44 387 293	51 083 575
Sum opptjent egenkapital		44 387 293	51 083 575
Sum egenkapital	3	44 487 293	51 183 575
GJELD			
AVSETNING FOR FORPLIKTELSER			
ANNEN LANGSIKTIG GJELD			
KORTSIKTIG GJELD			
Betalbar skatt	2	0	226 879
Utbytte		5 000 000	500 000
Annen kortsiktig gjeld		878 373	505 575
Sum kortsiktig gjeld		5 878 373	1 232 454
Sum gjeld		5 878 373	1 232 454
Sum egenkapital og gjeld		50 365 666	52 416 029

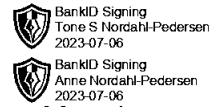
30.06.2023
Styret i NOR-PAR Holding AS

Tone Selvik Nordahl-Pedersen
styreleder/daglig leder

Anne Nordahl-Pedersen
styremedlem



Regnskapsprinsipper



Årsregnskapet er satt opp i samsvar med regnskapsloven og NRS 8 - God regnskapsskikk for små foretak.

SKATT

Skattekostnaden i resultatregnskapet omfatter både periodens betalbare skatt og endring i utsatt skatt. Utsatt skatt er beregnet med 22 % på grunnlag av de midlertidige forskjeller som eksisterer mellom regnskapsmessige og skattemessige verdier, samt ligningsmessig underskudd til fremføring ved utgangen av regnskapsåret. Skatteøkende og skattereduserende midlertidige forskjeller som reverserer eller kan reverseres i samme periode er utlignet og nettoført.

KLASSIFISERING OG VURDERING AV ANLEGGSMIDLER

Anleggsmidler omfatter eiendeler bestemt til varig eie og bruk. Anleggsmidler er vurdert til anskaffelseskost. Varige driftsmidler balanseføres og avskrives over driftsmidlets økonomiske levetid. Avskrivningsperioden for fast eiendom anskaffet etter 2009 er dekomponert i en del som gjelder råbygget og en del som gjelder faste tekniske installasjoner. Varige driftsmidler nedskrives til gjenvinnbart beløp ved verdifall som forventes ikke å være forbigående. Gjenvinnbart beløp er det høyeste av netto salgsverdi og verdi i bruk. Verdi i bruk er nåverdi av fremtidige kontantstrømmer knyttet til eiendelen. Nedskrivningen reverseres når grunnlaget for nedskrivningen ikke lenger er til stede.

KLASSIFISERING OG VURDERING AV OMLØPSMIDLER

Omløpsmidler og kortsiktig gjeld omfatter normalt poster som forfaller til betaling innen ett år etter balansedagen, samt poster som knytter seg til varekretsløpet. Omløpsmidler vurderes til laveste verdi av anskaffelseskost og virkelig verdi.



Note 1 Aksjer og andeler i andre foretak m.v.

Selskapet har investert i en portefølje av aksjer i tilknyttede selskap og andre langsiktige investeringer, samt kortsiktige finansielle plasseringer i markedsbaserte aksjer og fond.

Aksjer i tilknyttede selskap og andre langsiktige plasseringer i aksjer er bokført etter kostmetoden, vurdert til det laveste av kostpris og virkelig verdi pr. 31.12. Finansielle plasseringer i markedsbaserte aksjer og fond er regnskapsført til kurs pr. 31.12.

Selskapet har følgende aksjer i tilknyttet selskap og andre aksjer:

	Anskaff. år	Antall aksjer	Eier- andel	Kostpris	Bokført verdi 31.12.22
<u>Aksjer i tilknyttet selskap:</u>					
Solkroken Austrheim AS	2006	200	20,0 %	202 000	202 000
<u>Andre aksjer, langsiktige:</u>					
Solborg Eiendom AS	2005	750	12,5 %	750 000	750 000
<u>Aksjefond, markedsbaserte:</u>					
DnB Aktiv Rente	2015	90 707		6 208 312	5 166 629
DnB portefølje	2021			36 763 790	41 928 322
DnB Eiendomsfond Core Plus AS	2021/22	64320		6 514 990	
<u>Lån tilknyttet selskap:</u>					
Solkroken Austrheim AS	2006		20,0 %	800 000	
Totale finansielle plasseringer				51 239 092	48 046 951

Note 2 Skatt

Årets skattekostnad	2022	2021
Resultatført skatt på ordinært resultat:		
Betalbar skatt	0	226 879
Endring i utsatt skattefordel	0	0
Skattekostnad ordinært resultat	0	226 879
Skattepliktig inntekt:		
Resultat før skatt	-1 696 282	3 629 794
Permanente forskjeller	1 674 945	-2 598 523
Endring i midlertidige forskjeller	-972	0
Skattepliktig inntekt	-22 310	1 031 270
Betalbar skatt i balansen:		
Betalbar skatt på årets resultat	0	226 879
Sum betalbar skatt i balansen	0	226 879



Skatteeffekten av midlertidige forskjeller og underskudd til fremføring som har gitt opphav og utsatte skattefordeler, spesifisert på typer av midlertidige forskjeller



	2022	2021	Endring
Varige driftsmidler	972	0	-972
Sum	972	0	-972
Akkumulert fremførbart underskudd	-22 310	0	22 310
Inngår ikke i beregningen av utsatt skatt	21 338	0	-21 338
Utsatt skattefordel (22 %)	0	0	0

I henhold til God regnskapsskikk for små foretak balanseføres ikke utsatt skattefordel.

Note 3 Egenkapital

	Aksjekapital	Overkurs	Annen Innskutt egenkapital	Annen egenkapital	Sum egenkapital
Pr. 31.12.2021	100 000	0	0	51 083 575	51 183 575
Årets resultat				-1 696 282	-1 696 282
Utbytte				-5 000 000	-5 000 000
Pr 31.12.2022	100 000	0	0	44 387 293	44 487 293

Note 4 Aksjonærer

AKSJEKAPITALEN I NOR-PAR HOLDING AS PR. 31.12 BESTÅR AV FØLGENDE AKSJEKLASSER:

	Antall	Pålydende	Bokført
A-aksjer	18 182	0,1	2 222
B-aksjer	800 000	0,1	97 778
Sum	818 182		100 000

EIERSTRUKTUR

De største aksjonærene i % pr. 31.12 var:

	A-aksjer	B-aksjer	Sum	Eierandel	Stemmeandel
Tone Selvik Nordahl-Pedersen	18 182	390 908	409 090	50,0	50,0
Anne Nordahl-Pedersen		204 546	204 546	25,0	25,0
Ove Nordahl-Pedersen		204 546	204 546	25,0	25,0
Totalt antall aksjer	18 182	800 000	818 182	100,0	100,0

AKSJER OG OPSJONER EIET AV MEDLEMMER I STYRET OG DAGLIG LEDER:

Navn	Verv	A-aksjer	B-aksjer	Sum
Anne Nordahl-Pedersen	styremedlem	0	204 546	204 546
Tone Selvik Nordahl-Pedersen	styreleder/daglig leder	18 182	390 908	409 090
Totalt antall aksjer		18 182	595 454	613 636



revisorpartner as

statsautorisert revisor



Til generalforsamlingen i
NOR-PAR Holding AS

UAVHENGIG REVISORS BERETNING

Konklusjon

Vi har revidert årsregnskapet for NOR-PAR Holding AS som viser et underskudd på kr. -1 696 282. Årsregnskapet består av balanse per 31. desember 2022 og resultatregnskap for regnskapsåret avsluttet per denne datoen og noter til årsregnskapet, herunder et sammendrag av viktige regnskapsprinsipper.

Etter vår mening

- Oppfyller årsregnskapet gjeldende lovkrav, og
- Gir årsregnskapet et rettviseende bilde av selskapets finansielle stilling per 31. desember 2022, og av dets resultater for regnskapsåret avsluttet per denne datoen i samsvar med regnskapslovens regler og god regnskapsskikk i Norge.

Grunnlag for konklusjonen

Vi har gjennomført revisjonen i samsvar med International Standards on Auditing (ISA-ene). Våre oppgaver og plikter i henhold til disse standardene er beskrevet nedenfor under "Revisors oppgaver og plikter ved revisjonen av årsregnskapet". Vi er uavhengige av selskapet i samsvar med kravene i relevante lover og forskrifter i Norge og International Code of Ethics for Professional Accountants (inkludert internasjonale uavhengighetsstandarder) utstedt av International Ethics Standards Board for Accountants (IESBA-reglene), og vi har overholdt våre øvrige etiske forpliktelser i samsvar med disse kravene. Innhentet revisjonsbevis er etter vår vurdering tilstrekkelig og hensiktsmessig som grunnlag for vår konklusjon.

Styrets og daglig leders ansvar for årsregnskapet

Ledelsen er ansvarlig for å utarbeide årsregnskapet og for at det gir et rettviseende bilde i samsvar med regnskapslovens regler og god regnskapsskikk i Norge. Ledelsen er også ansvarlig for slik intern kontroll som den finner nødvendig for å kunne utarbeide et årsregnskap som ikke inneholder vesentlig feilinformasjon, verken som følge av misligheter eller utilsiktede feil.

Ved utarbeidelsen av årsregnskapet må ledelsen ta standpunkt til selskapets evne til fortsatt drift og opplyse om forhold av betydning for fortsatt drift. Forutsetningen om fortsatt drift skal legges til grunn for årsregnskapet så lenge det ikke er sannsynlig at virksomheten vil bli avvirket.

Revisors oppgaver og plikter ved revisjonen av årsregnskapet

Vårt mål er å oppnå betryggende sikkerhet for at årsregnskapet som helhet ikke inneholder vesentlig feilinformasjon, verken som følge av misligheter eller utilsiktede feil, og å avgi en revisjonsberetning som inneholder vår konklusjon. Betryggende sikkerhet er en høy grad av sikkerhet, men ingen garanti for at en revisjon utført i samsvar med ISA-ene, alltid vil avdekke vesentlig feilinformasjon. Feilinformasjon kan oppstå som følge av misligheter eller utilsiktede feil. Feilinformasjon er å anse som vesentlig dersom den enkeltvis eller samlet med rimelighet kan forventes å påvirke de økonomiske beslutningene som brukerne foretar på grunnlag av årsregnskapet.




Til Generalforsamlingen i
NOR-PAR Holding AS
Side 2

For videre beskrivelse av revisors oppgaver og plikter vises det til
<https://revisorforeningen.no/revisjonsberetninger>.

Bergen, 6. juli 2023

revisorpartner as


Anne Sundal
statsautorisert revisor