



ÅRSREGNSKAPET FOR REGNSKAPSÅRET 2023 - GENERELL INFORMASJON

Enheten

Organisasjonsnummer: 980 255 719
Organisasjonsform: Aksjeselskap
Foretaksnavn: VENO FORSIKRINGSMEGLING AS
Forretningsadresse: Ivar Aasen-gata 10
6150 ØRSTA

Regnskapsår

Årsregnskapets periode: 01.01.2023 - 31.12.2023

Konsern

Morselskap i konsern: Nei

Regnskapsregler

Regler for små foretak benyttet: Ja
Benyttet ved utarbeidelsen av årsregnskapet til selskapet: Regnskapslovens alminnelige regler

Årsregnskapet fastsatt av kompetent organ

Bekreftet av representant for selskapet: Per Ivar Velle
Dato for fastsettelse av årsregnskapet: 29.04.2024

Grunnlag for avgivelse

År 2023: Årsregnskapet er elektronisk innlevert
År 2022: Tall er hentet fra elektronisk innlevert årsregnskap fra 2023

Det er ikke krav til at årsregnskapet m.v. som sendes til Regnskapsregisteret er undertegnet. Kontrollen på at dette er utført ligger hos revisor/enhetens øverste organ. Sikkerheten ivaretas ved at innsender har rolle/rettighet for innsending av årsregnskapet via Altinn, og ved at det bekreftes at årsregnskapet er fastsatt av kompetent organ.

Brønnøysundregistrene, 11.07.2025



Resultatregnskap

Beløp i: NOK	Note	2023	2022
RESULTATREGNSKAP			
Inntekter			
Honorarinntekter m.m.	1	40 943 910	40 530 303
Provisjonsinntekter	1		
Annen driftsinntekt		4 616	16 552
Sum inntekter		40 948 526	40 546 855
Kostnader			
Lønnskostnad	2	24 616 234	22 563 493
Ordinær avskrivning	3	71 993	63 500
Annen driftskostnad	2, 3, 4	7 366 077	6 296 464
Sum kostnader		32 054 304	28 923 458
Driftsresultat		8 894 221	11 623 397
Finansinntekter og finanskostnader			
Annen renteinntekt		507 285	178 574
Annen finansinntekt		747	
Sum finansinntekter		508 032	178 574
Annen rentekostnad		26 707	17 728
Annen finanskostnad		14 112	1 608
Sum finanskostnader		40 819	19 335
Netto finans		467 213	159 239
Ordinært resultat før skattekostnad		9 361 435	11 782 636
Skattekostnad på resultat	5	2 339 040	2 945 659
Ordinært resultat etter skattekostnad		7 022 395	8 836 977
Årsresultat		7 022 395	8 836 977
Årsresultat etter minoritetsinteresser		7 022 395	8 836 977
Totalresultat		7 022 395	8 836 977



Resultatregnskap

Beløp i: NOK	Note	2023	2022
Overføringer og disponeringer			
Avgitt konsernbidrag (etter skatt)			8 190 000
Ordinært utbytte		4 000 000	
Overført til annen egenkapital		3 022 395	646 977
Sum overføringer og disponeringer		7 022 395	8 836 977



Balanse

Beløp i: NOK	Note	2023	2022
BALANSE - EIENDELER			
Anleggsmidler			
Immaterielle eiendeler			
Utsatt skattefordel	5	49 650	95 866
Sum immaterielle eiendeler		49 650	95 866
Varige driftsmidler			
Driftsløsøre, inventar, kontormaskiner o.l.	3, 6	56 900	65 100
Sum varige driftsmidler		56 900	65 100
Finansielle anleggsmidler			
Investeringer i aksjer og andeler		52 000	52 000
Sum finansielle anleggsmidler		52 000	52 000
Sum anleggsmidler		158 550	212 966
Omløpsmidler			
Varer			
Fordringer			
Fordringar forretning	6, 7	11 203 135	11 364 898
Andre kortsiktige fordringer	7	711 452	1 164 182
Sum fordringer		11 914 587	12 529 080
Bankinnskudd, kontanter og lignende			
Bankinnskudd	8	8 451 186	10 131 206
Sum bankinnskudd, kontanter og lignende		8 451 186	10 131 206
Sum omløpsmidler		20 365 772	22 660 285
SUM EIENDELER		20 524 323	22 873 252

BALANSE - EGENKAPITAL OG GJELD

Egenkapital



Balanse

Beløp i: NOK	Note	2023	2022
Innskutt egenkapital			
Selskapskapital (80.000 aksjer á kr 5)	9	400 000	400 000
Sum innskutt egenkapital		400 000	400 000
Opptjent egenkapital			
Annen egenkapital		6 505 484	5 883 089
Sum opptjent egenkapital		6 505 484	5 883 089
Sum egenkapital	10	6 905 484	6 283 089
Sum langsiktig gjeld		0	0
Kortsiktig gjeld			
Leverandørgjeld		987 392	1 483 897
Betalbar skatt	5	2 292 824	688 675
Skyldige offentlige avgifter		2 210 438	1 701 976
Foreslått utbytte	10	4 000 000	
Avsatt konsernbidrag (brutto)	10		8 200 000
Annen kortsiktig gjeld		4 128 185	4 515 614
Sum kortsiktig gjeld		13 618 838	16 590 162
Sum gjeld		13 618 838	16 590 162
SUM EGENKAPITAL OG GJELD		20 524 323	22 873 252



Brønnøysundregistrene

ÅRSREGNSKAP FOR REGNSKAPSÅRET 2023 - GENERELL INFORMASJON

Journalnummer: 2024 568456

Enheten

Organisasjonsnummer: 980 255 719
Organisasjonsform: Aksjeselskap
Foretaksnavn: VENO FORSIKRINGSMEGLING AS
Forretningsadresse: Ivar Aasen-gata 10
6150 ØRSTA

Regnskapsår

Årsregnskapets periode: 01.01.2023 - 31.12.2023

Konsern

Morselskap i konsern: Nei

Regnskapsregler

Regler for små foretak benyttet: Ja
Benyttet ved utarbeidelsen av
årsregnskapet til selskapet: Regnskapslovens alminnelige regler

Årsregnskapet fastsatt av kompetent organ

Bekreftet av representant for selskapet: Per Ivar Velle
Dato for fastsettelse av årsregnskapet: 29.04.2024

Revisjon

Årsregnskapet er utarbeidet av ekstern
autorisert regnskapsfører: Ja
Ekstern autorisert regnskapsfører har i
løpet av regnskapsåret bistått ved den
løpende regnskapsføringen eller utført
andre tjenester for selskapet enn å
utarbeide årsregnskapet: Ja

Grunnlag for avgivelse

År 2023: Årsregnskap er elektronisk innlevert.
År 2022: Tall er hentet fra elektronisk innlevert årsregnskap fra 2023.

Det er ikke krav til at årsregnskapet m.v. som sendes til Regnskapsregisteret er undertegnet. Kontrollen på at dette er utført ligger hos revisor/enhetens øverste organ. Sikkerheten ivaretas ved at innsender har rolle/rettighet for innsending av årsregnskapet via Altinn, og ved at det bekreftes at årsregnskapet er fastsatt av kompetent organ.

Brønnøysundregistrene, 03.07.2024

Brønnøysundregistrene
Postadresse: Postboks 900, 8910 Brønnøysund
Telefon: 75 00 75 00
E-post: firmapost@brreg.no Internett: www.brreg.no
Organisasjonsnummer: 974 760 673



Organisasjonsnr: 980 255 719
VENO FORSIKRINGSMEGLING AS

RESULTATREGNSKAP

Beløp i: NOK	Note	2023	2022
RESULTATREGNSKAP			
Inntekter			
Honorarinntekter m.m.	1	40 943 910	40 530 303
Provisjonsinntekter	1		
Annen driftsinntekt		4 616	16 552
Sum inntekter		40 948 526	40 546 855
Kostnader			
Lønnskostnad	2	24 616 234	22 563 493
Ordinær avskrivning	3	71 993	63 500
Annen driftskostnad	2, 3, 4	7 366 077	6 296 464
Sum kostnader		32 054 304	28 923 458
Driftsresultat		8 894 221	11 623 397
Finansinntekter og finanskostnader			
Annen renteinntekt		507 285	178 574
Annen finansinntekt		747	
Sum finansinntekter		508 032	178 574
Annen rentekostnad		26 707	17 728
Annen finanskostnad		14 112	1 608
Sum finanskostnader		40 819	19 335
Netto finans		467 213	159 239
Ordinært resultat før skattekostnad		9 361 435	11 782 636
Skattekostnad på resultat	5	2 339 040	2 945 659
Ordinært resultat etter skattekostnad		7 022 395	8 836 977
Årsresultat		7 022 395	8 836 977
Årsresultat etter minoritetsinteresser		7 022 395	8 836 977
Totalresultat		7 022 395	8 836 977
Overføringer og disponeringer			
Avgitt konsernbidrag (etter skatt)			8 190 000
Ordinært utbytte		4 000 000	
Overført til annen egenkapital		3 022 395	646 977
Sum overføringer og disponeringer		7 022 395	8 836 977





Organisasjonsnr: 980 255 719
VENO FORSIKRINGSMEGLING AS

BALANSE

Beløp i: NOK	Note	2023	2022
--------------	------	------	------

BALANSE - EIENDELER

Anleggsmidler

Immaterielle eiendeler

Utsatt skattefordel	5	49 650	95 866
Sum immaterielle eiendeler		49 650	95 866

Varige driftsmidler

Driftsløsøre, inventar, kontormaskiner o.l.	3, 6	56 900	65 100
Sum varige driftsmidler		56 900	65 100

Finansielle anleggsmidler

Investeringer i aksjer og andeler		52 000	52 000
Sum finansielle anleggsmidler		52 000	52 000

Sum anleggsmidler

		158 550	212 966
--	--	----------------	----------------

Omløpsmidler

Varer

Fordringer

Fordringar forretning	6, 7	11 203 135	11 364 898
Andre kortsiktige fordringer	7	711 452	1 164 182
Sum fordringer		11 914 587	12 529 080

Bankinnskudd, kontanter og lignende

Bankinnskudd	8	8 451 186	10 131 206
Sum bankinnskudd, kontanter og lignende		8 451 186	10 131 206

Sum omløpsmidler

		20 365 772	22 660 285
--	--	-------------------	-------------------

SUM EIENDELER

		20 524 323	22 873 252
--	--	-------------------	-------------------

BALANSE - EGENKAPITAL OG GJELD

Egenkapital

Innskutt egenkapital

Selskapskapital (80.000 aksjer á kr 5)	9	400 000	400 000
Sum innskutt egenkapital		400 000	400 000

Opptjent egenkapital



Annen egenkapital		6 505 484	5 883 089
Sum opptjent egenkapital		6 505 484	5 883 089
Sum egenkapital	10	6 905 484	6 283 089
Sum langsiktig gjeld		0	0
Kortsiktig gjeld			
Leverandørgjeld		987 392	1 483 897
Betalbar skatt	5	2 292 824	688 675
Skyldige offentlige avgifter		2 210 438	1 701 976
Foreslått utbytte	10	4 000 000	
Avsatt konsernbidrag (brutto)	10		8 200 000
Annen kortsiktig gjeld		4 128 185	4 515 614
Sum kortsiktig gjeld		13 618 838	16 590 162
Sum gjeld		13 618 838	16 590 162
SUM EGENKAPITAL OG GJELD		20 524 323	22 873 252



Organisasjonsnr: 980 255 719
VENO FORSIKRINGSMEGLING AS

NOTEOPPLYSNINGER - SELSKAP - alle poster oppgitt i hele tall

Note
2

Antall årsverk i regnskapsåret
18.00

Sum Beløp

Balanseført verdi 31.12. Varige driftsmidler Immaterielle eiend.

Konsernregnskap

Morselskapet sitt navn

Forretningskontor for morselskapet

Begrunnelse for at datterselskap er utelatt fra konsolideringen

Samlet beløp - tilknyttet selskap Årets Fjorårets

Samlet beløp - foretak i samme konsern Årets Fjorårets

Samlet beløp - foretak i samme konsern Årets Fjorårets

Samlet beløp - felles kontrollert virksomhet Årets Fjorårets

Pantstillelse Beløp

Beholdning av egne aksjer Antall Pålydende Andel av aksjek.



Årsregnskap 2023 Veno Forsikringsmegling AS

Resultatregnskap
Balanse
Noter
Revisjonsberetning

Org.nr.: 980 255 719



Veno Forsikringsmegling AS

Resultatregnskap

DRIFTSINNEKTER OG DRIFTSKOSTNADER	NOTER	2023	2022
Honorarinntekter m.m.	1	40 943 910	40 530 303
Annen driftsinntekt		<u>4 616</u>	<u>16 552</u>
Sum driftsinntekter		40 948 526	40 546 855
Lønnskostnad	2	24 616 234	22 563 493
Ordinær avskrivning	3	71 993	63 500
Annen driftskostnad	2, 3, 4	<u>7 366 077</u>	<u>6 296 464</u>
Sum driftskostnader		32 054 304	28 923 458
Driftsresultat		8 894 221	11 623 397
FINANSINNEKTER OG FINANSKOSTNADER			
Rentelinntekter		507 285	178 574
Annen finansinntekt		747	0
Rentekostnader		-26 707	-17 728
Annen finanskostnad		<u>-14 112</u>	<u>-1 608</u>
Netto finansresultat		467 213	159 239
Ordinært resultat før skattekostnad		9 361 435	11 782 636
Skattekostnad på resultat	5	<u>-2 339 040</u>	<u>-2 945 659</u>
Resultat		7 022 395	8 836 977
ARSRESULTAT		7 022 395	8 836 977
OVERFØRINGER			
Overført til annen egenkapital		3 022 395	646 977
Foreslått utbytte		4 000 000	0
Avgitt konsernbidrag (etter skatt)		<u>0</u>	<u>8 190 000</u>
Sum overføringer		7 022 395	8 836 977



Veno Forsikringsmegling AS

Balanse per 31. desember

EIENDELER	NOTER	2023	2022
Anleggsmidler			
Utsatt skattefordel	5	49 650	95 866
Driftsløsøre, inventar, kontormaskiner o.l.	3, 6	56 900	65 100
Investeringer i aksjer og andeler		52 000	52 000
Sum finansielle anleggsmidler		52 000	52 000
Sum anleggsmidler		158 550	212 966
Omløpsmidler			
Fordringer forretning	6, 7	11 203 135	11 364 898
Andre kortsiktige fordringer	7	711 452	1 164 182
Sum fordringer		11 914 587	12 529 080
Bankinnskudd	8	8 451 186	10 131 206
Sum omløpsmidler		20 365 772	22 660 285
SUM EIENDELER		20 524 323	22 873 252





Veno Forsikringsmegling AS


Balanse per 31. desember


GJELD OG EGENKAPITAL	NOTER	2023	2022
Egenkapital			
Innskutt egenkapital			
Selskapskapital (80.000 aksjer á kr 5)	9	400 000	400 000
Sum innskutt egenkapital		400 000	400 000
Opptjent egenkapital			
Annen egenkapital		6 505 484	5 883 089
Sum opptjent egenkapital		6 505 484	5 883 089
Sum egenkapital	10	6 905 484	6 283 089
Gjeld			
Kortsiktig gjeld			
Leverandørgjeld		987 392	1 483 897
Betalbar skatt	5	2 292 824	688 675
Skyldige offentlige avgifter		2 210 438	1 701 976
Foreslått utbytte	10	4 000 000	0
Avsatt konsernbidrag (brutto)	10	0	8 200 000
Annen kortsiktig gjeld		4 128 185	4 515 614
Sum kortsiktig gjeld		13 618 838	16 590 162
Sum gjeld		13 618 838	16 590 162
SUM GJELD OG EGENKAPITAL		20 524 323	22 873 252

Ørsta 27.04 2024
Styret i Veno Forsikringsmegling AS


Bård Joar Nossen
daglig leder/styremedlem


Idar Velle
styremedlem


Per Ivar Velle
styrets leder


Arne Kåre Nossen
styremedlem



VENO FORSIKRINGSMEGLING AS

Noter til årsregnskapet 2023

Note 1 Regnskapsprinsipper

Årsregnskapet er satt opp i samsvar med regnskapsloven av 1998 og NRS 8 God regnskapsskikk for små foretak. Regnskapsprinsippene beskrives nedenfor.

Hovedregel for vurdering og klassifisering av eiendeler og gjeld

Eiendeler bestemt til varig eie eller bruk er klassifisert som anleggsmidler. Andre eiendeler er klassifisert som omløpsmidler. Fordringer som skal tilbakebetales innen et år er klassifisert som omløpsmidler. Ved klassifisering av kortsiktig og langsiktig gjeld er tilsvarende kriterier lagt til grunn.

Anleggsmidler vurderes til anskaffelseskost, men nedskrives til virkelig verdi når verdifallet forventes ikke å være forbigående. Anleggsmidler med begrenset økonomisk levetid avskrives planmessig. Langsiktig lån balanseføres til nominelt mottatt beløp på etableringstidspunktet.

Omløpsmidler vurderes til laveste av anskaffelseskost og virkelig verdi. Kortsiktig gjeld balanseføres til nominelt mottatt beløp på etableringstidspunktet. Kortsiktig gjeld oppskrives ikke til virkelig verdi som følge av renteendring.

Enkelte poster er vurdert etter andre prinsipper og redegjøres for nedenfor.

Fordringer

Kundefordringer og andre fordringer oppføres til pålydende etter fradrag for avsetning til forventet tap.

Bankinnskudd, kontanter o.l.

Bankinnskudd, kontanter o.l. inkluderer kontanter, bankinnskudd og andre betalingsmidler med forfallsdato som er kortere enn tre måneder fra anskaffelse.

Skatter

Skattekostnaden sammenstilles med regnskapsmessige resultat før skatt. Skatt knyttet til egenkapitaltransaksjoner, for eksempel konsernbidrag, føres mot egenkapitalen.

Skattekostnaden består av betalbar skatt (skatt på årets direkte skattepliktige inntekt) og endring i netto utsatt skatt. Utsatt skatt og utsatt skattefordel er presentert netto i balansen.

Inntektsføringsprinsipp

Selskapets inntekter består av honorar av og fortjeneste av fremforhandlede forsikringsavtaler.

For nye avtaler inntektsføres inntekten når politen er plassert. For løpende forsikringsavtaler gjennomføres inntektsføring på polisens fornyelsesdato (hovedforfall). Poliser som har hovedforfall 01.01 på nytt år, inntektsføres inneværende år som følge av at arbeidet da er utført pr. 31.12.



VENO FORSIKRINGSMEGLING AS

Noter til årsregnskapet 2023

Note 2 Lønnskostnad, antall årsverk, godtgjørelser mm

Lønnskostnad	2023	2022
Lønn	18 152 681	16 850 570
Arbeidsgiveravgift	3 408 947	2 769 455
Finansskatt	1 063 163	976 949
Pensjonskostnader	1 341 699	1 233 100
Andre personalkostnader	649 744	733 419
Sum	24 616 234	22 563 493

Gjennomsnittlig antall årsverk	18	16
--------------------------------	----	----

Selskapet har etablert pensjonsordning for de ansatte. Ordningen er innskuddsbasert, og er dekket gjennom et forsikringselskap. Selskapets ordning tilfredsstiller kravene til OTP

Note 3 Varige driftsmidler

	Driftsløsøre, inventar
Anskaffelseskost 01.01.	1 829 799
Tilgang	63 793
Avgang	0
Anskaffelseskost 31.12.	1 893 592
Akkumulerte avskrivninger 31.12.	1 836 692
Bokført verdi pr. 31.12.	56 900
Årets avskrivninger	71 993
Økonomisk levetid	3 - 10 år
Avskrivningsplan	Lineær
Kostnadsført leie av ikke balanseførte driftsmidler (inkl biler, ref note 4)	1 096 395

Note 4 Annen driftskostnad

	2023	2022
De største postene:		
Husleie	1 752 000	1 645 191
Bilkostnader	1 285 992	1 147 122



VENO FORSIKRINGSMEGLING AS

Noter til årsregnskapet 2023

Note 5 Skattekostnad

Midlertidige forskjeller	31.12.2022	31.12.2023	Endring
Anleggsmidler/langsiktig gjeld	-83 462	-98 598	15 136
Omløpsmidler/kortsiktig gjeld	-300 000	-100 000	-200 000
Pensjonsforpliktelse	0	0	0
Grunnlag for beregning av utsatt skattefordel	-383 462	-198 598	-184 864
Utsatt skattefordel 25 % / 25%	-95 866	-49 650	-46 216

Årets skattekostnad fremkommer som følger:

	2023	2022
Resultat før skatt	9 361 435	11 782 636
Endring i midlertidige forskjeller	-184 864	212 062
Permanente forskjeller	-5 275	0
Skattegrunnlag i år	9 171 296	11 994 698
Betalbar skatt 25% / 25%	2 292 824	2 998 675
Endring utsatt skatt	46 216	-53 016
Sum skattekostnad	2 339 040	2 945 659

Betalbar skatt basert på årets resultat	2 292 824	2 998 675
Avgitt og avsatt konsernbidrags effekt på betalbar skatt	0	-2 310 000
Betalbar skatt i balansen	2 292 824	688 675

Note 6 Pantstillelser og garantier m.v.

Bokført gjeld som er sikret ved pant o.l.:	2023	2022
Gjeld til kredittinstitusjoner - langsiktig	0	0
Gjeld til kredittinstitusjoner - kassakreditt	0	0
Sum pantesikret gjeld	0	0

Bokført verdi av eiendeler stilt som sikkerhet for bokført gjeld og trekkfasilitet som er ubenyttet pr 31.12.23 (limit kr 4.000.000):

Opptjent honorar av ikke fakturerte premieinntekter	4 172 704	1 788 224
Driftsløsøre	65 100	65 100

Selskapet har ikke gjeld som forfaller til betaling mer enn fem år etter balansedagen.



VENO FORSIKRINGSMEGLING AS

Noter til årsregnskapet 2023

Note 7 Fordringer forretning og andre fordringer

	2023	2022
Fordringer forretning:		
Kundereskontro	42 700 330	62 711 472
Kreditorreskontro ordinær	-43 466 241	-60 574 889
Kreditorreskontro klientansvar	-9 262 849	-7 617 675
Innestående klientmidler	9 262 849	7 617 675
Skyldig provisjon	0	0
Opptjent honorar av ikke fakturert premieinntekt	4 172 704	1 788 224
Opptjent premieinntekt av ikke fakt.premie	30 645 303	17 203 462
Premiekrav	-22 748 961	-9 663 371
Avsatt til evt. tap/avståelse på utestående krav per 31.12.	-100 000	-100 000
Sum fordringer forretning	11 203 135	11 364 898

Andre fordringer (kr 711.452) består av forskuddsbetalte driftskostnader.
Alle fordringer forfaller til betaling innen ett år etter balansedagen.

Note 8 Bundne midler - klientmidler

Bundne midler på skattetrekkkonto per 31.12. utgjør kr 1.233.089.

Innestående på bankkonto for klientmidler utgjør kr 9.262.849. Dette samsvarer med klientansvaret pr. 31.12.23 og er nettoført i regnskapet (ref. også note 7).

Note 9 Aksjekapital og aksjonærinformasjon

Eierstruktur

Aksjonær i selskapet pr. 31.12. var:

	Antall aksjer	Pålydende	Eier- andel	Stemme- andel
Veno Holding AS	800	5	1,0 %	1,0 %
PIV Holding AS	39 200	5	49,0 %	49,0 %
Nossen Holding AS	39 200	5	49,0 %	49,0 %
JS Bach Holding AS	800	5	1,0 %	1,0 %
Totalt antall aksjer	80 000	400 000	100 %	100 %

Styrets medlemmer eier aksjer indirekte via selskapene over.

Note 10 Egenkapital

	Aksje- kapital	Annen EK	SUM
<u>Årets endring i egenkapital:</u>			
Inngående saldo 01.01.	400 000	5 883 089	6 283 089
Utdelt tilleggsutbytte		-2 400 000	-2 400 000
Årets resultat		7 022 395	7 022 395
Avsatt utbytte		-4 000 000	-4 000 000
Egenkapital 31.12.	400 000	6 505 484	6 905 484



hovden & vatne statsautoriserte revisorar as

Medlemmer i Den norske Revisorforening
Autorisert rekneskapsførarselskap
Org.nr. 987 832 916 MVA
E-post: firmapost@h-v.no
www.h-v.no

Til generalforsamlinga i
Veno Forsikringsmegling AS

Melding frå uavhengig revisor

Side 1 av 2

Konklusjon

Vi har revidert Veno Forsikringsmegling AS sin årsrekneskap som viser eit overskot på kr 7.022.395. Årsrekneskapen er samansett av balanse per 31. desember 2023 og resultatrekneskap for rekneskapsåret avslutta per denne datoen og notar til årsrekneskapen, irekna eit samandrag av viktige rekneskapsprinsipp.

Etter vår meining

- oppfyller årsrekneskapen gjeldande lovkrav, og
- gjev årsrekneskapen eit rettvisebilete av selskapet si finansielle stilling per 31. desember 2023, og av resultatet for rekneskapsåret avslutta per denne datoen, i samsvar med rekneskapslova sine reglar og god rekneskapskikk i Noreg.

Grunnlag for konklusjonen

Vi har gjennomført revisjonen i samsvar med dei internasjonale revisjonsstandardane International Standards on Auditing (ISA-ane). Våre oppgaver og plikter etter desse standardane er skildra under overskrifta Revisors oppgaver og plikter ved revisjon av årsrekneskapen. Vi er uavhengige av selskapet slik det er krav om i lov, forskrift og International Code of Ethics for Professional Accountants (medrekna dei internasjonale sjølvstendestandardane) utferda av the International Ethics Standard Boards for Accountants (IESBA-reglane), og har oppfylt dei andre etiske pliktene våre i samsvar med desse krava. Etter vår oppfatning er innhenta revisjonsbevis tilstrekkeleg og formålstenleg som grunnlag for konklusjonen vår.

Styret og dagleg leiar sitt ansvar for årsrekneskapen

Styret og dagleg leiar (leiinga) er ansvarleg for å utarbeide årsrekneskapen og for at han gjev eit rettvisebilete i samsvar med rekneskapslova sine reglar og god rekneskapskikk i Noreg. Leiinga er også ansvarleg for slik intern kontroll som ein finn naudsynt for å kunne utarbeide ein årsrekneskap som ikkje inneheld vesentleg feilinformasjon, verken som følge av misleg framferd eller feil som ikkje er tilsikta.

Ved utarbeidinga av årsrekneskapen må leiinga ta standpunkt til selskapet si evne til å halde fram med drifta og opplyse om tilhøve av betydning for dette. Føresetnaden om at drifta kan halde fram, skal leggjast til grunn for årsrekneskapen så lenge det ikkje er sannsynleg at verksemda vil bli avvikla.

ØRSTA:	EID:	STRYN:
Ivar Aasengt. 10, Postb. 203, 6151 Ørsta Tlf.: 70 04 59 00	Øyane 11, Postb. 315, 6772 Nordfjordeid Tlf.: 57 88 64 16	Tonningsgt. 42, 6783 Stryn Tlf.: 48 44 07 30



Revisor sine oppgaver og plikter ved revisjonen av årsrekneskapen

Vårt mål er å oppnå tryggande sikkerheit for at årsrekneskapen totalt sett ikkje inneheld vesentleg feilinformasjon, verken som følgje av misleg framferd eller feil som ikkje er tilsikta, og å gi ei revisjonsmelding som inneheld konklusjonen vår. Tryggande sikkerheit er ein høg grad av sikkerheit, men ingen garanti for at ein revisjon utført i samsvar med ISA-ane, alltid vil avdekke vesentleg feilinformasjon som eksisterer. Feilinformasjon kan oppstå som følgje av misleg framferd eller feil som ikkje er tilsikta. Feilinformasjon blir vurdert som vesentleg dersom han, åleine eller samla, innanfor rimelege grenser kan forventast å påverke økonomiske avgjersle som brukarane tar basert på årsrekneskapen.

For vidare skildring av revisor sine oppgaver og plikter vert det vist til <https://revisorforeningen.no/revisjonsberetninger>

Ørsta, 29.04.2024

Hovden & Vatne statsautoriserte revisorar AS

Arild Rafshol
statsautorisert revisor