



ÅRSREGNSKAPET FOR REGNSKAPSÅRET 2021 - GENERELL INFORMASJON

Enheten

Organisasjonsnummer: 986 916 229
Organisasjonsform: Aksjeselskap
Foretaksnavn: ROMSDAL STEININDUSTRI AS
Forretningsadresse: 6364 VISTDAL

Regnskapsår

Årsregnskapets periode: 01.01.2021 - 31.12.2021

Konsern

Morselskap i konsern: Nei

Regnskapsregler

Regler for små foretak benyttet: Ja
Benyttet ved utarbeidelsen av årsregnskapet til selskapet: Regnskapslovens alminnelige regler

Årsregnskapet fastsatt av kompetent organ

Bekreftet av representant for selskapet: Chriss Rune Nerland
Dato for fastsettelse av årsregnskapet: 30.06.2022

Grunnlag for avgivelse

År 2021: Årsregnskapet er elektronisk innlevert
År 2020: Tall er hentet fra elektronisk innlevert årsregnskap fra 2021

Det er ikke krav til at årsregnskapet m.v. som sendes til Regnskapsregisteret er undertegnet. Kontrollen på at dette er utført ligger hos revisor/enhetens øverste organ. Sikkerheten ivaretas ved at innsender har rolle/rettighet for innsending av årsregnskapet via Altinn, og ved at det bekreftes at årsregnskapet er fastsatt av kompetent organ.

Brønnøysundregistrene, 02.08.2023



Resultatregnskap

Beløp i: NOK	Note	2021	2020
RESULTATREGNSKAP			
Inntekter			
Salgsinntekt		1 015 906	1 307 701
Annen driftsinntekt			112 456
Sum inntekter		1 015 906	1 420 157
Kostnader			
Varekostnad		267 231	140 708
Lønnskostnad	1	178 389	517 053
Avskrivning på varige driftsmidler	2	133 830	87 643
Annen driftskostnad		718 998	638 901
Sum kostnader		1 298 449	1 384 304
Driftsresultat		-282 543	35 853
Finansinntekter og finanskostnader			
Annen renteinntekt			21
Sum finansinntekter			21
Annen rentekostnad		85 067	88 414
Annen finanskostnad		2 146	
Sum finanskostnader		87 212	88 414
Netto finans		-87 212	-88 393
Ordinært resultat før skattekostnad		-369 755	-52 540
Ordinært resultat etter skattekostnad		-369 755	-52 540
Årsresultat		-369 755	-52 540
Årsresultat etter minoritetsinteresser		-369 755	-52 540
Overføringer og disponeringer			
Udekket tap		-369 755	-52 540
Sum overføringer og disponeringer		-369 755	-52 540



Balanse

Beløp i: NOK	Note	2021	2020
BALANSE - EIENDELER			
Anleggsmidler			
Immaterielle eiendeler			
Konsesjoner, patenter, lisenser o.l.		34 303	44 343
Sum immaterielle eiendeler		34 303	44 343
Varige driftsmidler			
Tomter, bygninger og annen fast eiendom	2	385 408	342 562
Driftsløsøre, inventar, verktøy, kontorm.	2	275 975	258 244
Sum varige driftsmidler		661 383	600 806
Sum anleggsmidler		695 686	645 149
Omløpsmidler			
Varer			
Varer		1 017 900	1 103 615
Sum varer		1 017 900	1 103 615
Fordringer			
Kundefordringer		22 121	22 784
Sum fordringer		22 121	22 784
Bankinnskudd, kontanter og lignende			
Bankinnskudd, kontanter o.l.	4	-227 086	6 020
Sum bankinnskudd, kontanter og lignende		-227 086	6 020
Sum omløpsmidler		812 935	1 132 419
SUM EIENDELER		1 508 621	1 777 568
BALANSE - EGENKAPITAL OG GJELD			
Egenkapital			
Innskutt egenkapital			
Selskapskapital	5	400 000	400 000



Balanse

Beløp i: NOK	Note	2021	2020
Sum innskutt egenkapital		400 000	400 000
Opptjent egenkapital			
Udekket tap	5	557 697	187 942
Sum opptjent egenkapital		-557 697	-187 942
Sum egenkapital		-157 697	212 058
Gjeld			
Langsiktig gjeld			
Annen langsiktig gjeld			
Gjeld til kredittinstitusjoner		1 659 272	1 374 256
Sum annen langsiktig gjeld		1 659 272	1 374 256
Sum langsiktig gjeld		1 659 272	1 374 256
Kortsiktig gjeld			
Gjeld til kredittinstitusjoner			46 948
Leverandørgjeld		20 356	32 622
Skyldig offentlige avgifter		29 880	89 038
Annen kortsiktig gjeld		-43 189	22 646
Sum kortsiktig gjeld		7 046	191 254
Sum gjeld		1 666 318	1 565 510
SUM EGENKAPITAL OG GJELD		1 508 621	1 777 568



Brønnøysundregistrene

ÅRSREGNSKAP FOR REGNSKAPSÅRET 2021 - GENERELL INFORMASJON

Journalnummer: 2022 688118

Enheten

Organisasjonsnummer: 986 916 229
Organisasjonsform: Aksjeselskap
Foretaksnavn: ROMSDAL STEININDUSTRI AS
6364 VISTDAL

Regnskapsår

Årsregnskapets periode: 01.01.2021 - 31.12.2021

Konsern

Morselskap i konsern: Nei

Regnskapsregler

Regler for små foretak benyttet: Ja
Benyttet ved utarbeidelsen av
årsregnskapet til selskapet: Regnskapslovens alminnelige regler

Årsregnskapet fastsatt av kompetent organ

Bekreftet av representant for selskapet: Chriss Rune Nerland
Dato for fastsettelse av årsregnskapet: 30.06.2022

Revisjon

Selskapet har besluttet at årsregnskapet
ikke skal revideres: Ja
Årsregnskapet er utarbeidet av ekstern
autorisert regnskapsfører: Ja
Ekstern autorisert regnskapsfører har i
løpet av regnskapsåret bistått ved den
løpende regnskapsføringen eller utført
andre tjenester for selskapet enn å
utarbeide årsregnskapet: Ja

Grunnlag for avgivelse

År 2021: Årsregnskap er elektronisk innlevert.
År 2020: Tall er hentet fra elektronisk innlevert årsregnskap fra 2021.

Det er ikke krav til at årsregnskapet m.v. som sendes til Regnskapsregisteret er undertegnet. Kontrollen på at dette er utført ligger hos revisor/enhetens øverste organ. Sikkerheten ivaretas ved at innsender har rolle/rettighet for innsending av årsregnskapet via Altinn, og ved at det bekreftes at årsregnskapet er fastsatt av kompetent organ.

Brønnøysundregistrene, 12.07.2022

Brønnøysundregistrene
Postadresse: Postboks 900, 8910 Brønnøysund
Telefon: 75 00 75 00
E-post: firmapost@brreg.no Internett: www.brreg.no
Organisasjonsnummer: 974 760 673



Organisasjonsnr: 986 916 229
ROMSDAL STEININDUSTRI AS

RESULTATREGNSKAP

Beløp i: NOK	Note	2021	2020
RESULTATREGNSKAP			
Inntekter			
Salgsinntekt		1 015 906	1 307 701
Annen driftsinntekt			112 456
Sum inntekter		1 015 906	1 420 157
Kostnader			
Varekostnad		267 231	140 708
Lønnskostnad	1	178 389	517 053
Avskrivning på varige driftsmidler	2	133 830	87 643
Annen driftskostnad		718 998	638 901
Sum kostnader		1 298 449	1 384 304
Driftsresultat		-282 543	35 853
Finansinntekter og finanskostnader			
Annen renteinntekt			21
Sum finansinntekter			21
Annen rentekostnad		85 067	88 414
Annen finanskostnad		2 146	
Sum finanskostnader		87 212	88 414
Netto finans		-87 212	-88 393
Ordinært resultat før skattekostnad		-369 755	-52 540
Ordinært resultat etter skattekostnad		-369 755	-52 540
Årsresultat		-369 755	-52 540
Årsresultat etter minoritetsinteresser		-369 755	-52 540
Overføringer og disponeringer			
Udekket tap		-369 755	-52 540
Sum overføringer og disponeringer		-369 755	-52 540



Organisasjonsnr: 986 916 229
ROMSDAL STEININDUSTRI AS

BALANSE

Beløp i: NOK	Note	2021	2020
BALANSE - EIENDELER			
Anleggsmidler			
Immaterielle eiendeler			
Konsesjoner, patenter, lisenser o.l.		34 303	44 343
Sum immaterielle eiendeler		34 303	44 343
Varige driftsmidler			
Tomter, bygninger og annen fast eiendom	2	385 408	342 562
Driftsløsøre, inventar, verktøy, kontorm.	2	275 975	258 244
Sum varige driftsmidler		661 383	600 806
Sum anleggsmidler		695 686	645 149
Omløpsmidler			
Varer			
Varer		1 017 900	1 103 615
Sum varer		1 017 900	1 103 615
Fordringer			
Kundefordringer		22 121	22 784
Sum fordringer		22 121	22 784
Bankinnskudd, kontanter og lignende			
Bankinnskudd, kontanter o. l.	4	-227 086	6 020
Sum bankinnskudd, kontanter og lignende		-227 086	6 020
Sum omløpsmidler		812 935	1 132 419
SUM EIENDELER		1 508 621	1 777 568
BALANSE - EGENKAPITAL OG GJELD			
Egenkapital			
Innskutt egenkapital			
Selskapskapital	5	400 000	400 000
Sum innskutt egenkapital		400 000	400 000
Opptjent egenkapital			
Udekket tap	5	557 697	187 942
Sum opptjent egenkapital		-557 697	-187 942



Sum egenkapital	-157 697	212 058
Gjeld		
Langsiktig gjeld		
Annen langsiktig gjeld		
Gjeld til		
kredittinstitusjoner	1 659 272	1 374 256
Sum annen langsiktig gjeld	1 659 272	1 374 256
Sum langsiktig gjeld	1 659 272	1 374 256
Kortsiktig gjeld		
Gjeld til		
kredittinstitusjoner		46 948
Leverandørgjeld	20 356	32 622
Skyldig offentlige avgifter	29 880	89 038
Annen kortsiktig gjeld	-43 189	22 646
Sum kortsiktig gjeld	7 046	191 254
Sum gjeld	1 666 318	1 565 510
SUM EGENKAPITAL OG GJELD	1 508 621	1 777 568



Organisasjonsnr: 986 916 229
ROMSDAL STEININDUSTRI AS

NOTEOPPLYSNINGER - SELSKAP - alle poster oppgitt i hele tall

Note

Antall årsverk i regnskapsåret
1.00

Sum Beløp

Balanseført verdi 31.12. Varige driftsmidler Immaterielle eiend.

Konsernregnskap

Morselskapet sitt navn

Forretningskontor for morselskapet

Begrunnelse for at datterselskap er utelatt fra konsolideringen

Konsern, tilknyttet selskap m.v. - fordringer og gjeld

Fordringer

Samlet beløp - tilknyttet selskap Årets Fjorårets

Samlet beløp - foretak i samme konsern Årets Fjorårets

Samlet beløp - foretak i samme konsern Årets Fjorårets

Samlet beløp - felles kontrollert virksomhet Årets Fjorårets

Pantstillelse Beløp

Beholdning av egne aksjer Antall Pålydende Andel av aksjek.



Note

Lån og sikkerhetsstillelse til medlemmer

Er det gitt lån eller sikkerhetsstillelse til ledende personer: Nei

Opplysninger om:

Medlemmer av:

Mer om lån og sikkerhetsstillelse

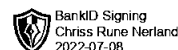
Note

Noteopplysninger ut over minimumskravene for små foretak

Fullstendige noteopplysninger fremkommer av vedlagte PDF-dokument



Romsdal Steinindustri AS



Resultatregnskap

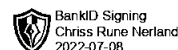
	Note	2021	2020
DRIFTSINTEKTER OG DRIFTSKOSTNADER			
Driftsinntekter			
Salgsinntekt		1 015 906	1 307 701
Annen driftsinntekt		0	112 456
Sum driftsinntekter		1 015 906	1 420 157
Driftskostnader			
Varekostnad		267 231	140 708
Lønnskostnad	1	178 389	517 053
Avskrivning på varige driftsmidler	2	133 830	87 643
Annen driftskostnad		718 998	638 901
Sum driftskostnader		1 298 449	1 384 304
DRIFTSRESULTAT		(282 543)	35 853
FINANSINTEKTER OG FINANSKOSTNADER			
Finansinntekter			
Annen renteinntekt		0	21
Sum finansinntekter		0	21
Finanskostnader			
Annen rentekostnad		85 067	88 414
Annen finanskostnad		2 146	0
Sum finanskostnader		87 212	88 414
NETTO FINANSPOSTER		(87 212)	(88 393)
ORDINÆRT RES. FØR SKATTEKOSTNAD		(369 755)	(52 540)
Skattekostnad på ordinært resultat	3	0	0
ORDINÆRT RESULTAT		(369 755)	(52 540)
ÅRSRESULTAT		(369 755)	(52 540)
OVERF. OG DISPONERINGER			
Fremføring av udekket tap		(369 755)	(52 540)
SUM OVERF. OG DISP.		(369 755)	(52 540)

Årsregnskap for Romsdal Steinindustri AS

Organisasjonsnr. 986916229



Romsdal Steinindustri AS

**Balanse pr. 31.12.2021**

	Note	31.12.2021	31.12.2020
EIENDELER			
ANLEGGSMIDLER			
Immaterielle eiendeler			
Konsesjoner, patenter, lisenser o.l.		34 303	44 343
Sum immaterielle eiendeler		34 303	44 343
Varige driftsmidler			
Tomter, bygninger og annen fast eiendom	2	385 408	342 562
Driftsløsøre, inventar, verktøy, kontorm.	2	275 975	258 244
Sum varige driftsmidler		661 383	600 806
SUM ANLEGGSMIDLER		695 686	645 149
OMLØPSMIDLER			
Varer		1 017 900	1 103 615
Fordringer			
Kundefordringer		22 121	22 784
Sum fordringer		22 121	22 784
Bankinnskudd, kontanter o.l.	4	(227 086)	6 020
SUM OMLØPSMIDLER		812 935	1 132 419
SUM EIENDELER		1 508 621	1 777 568
EGENKAPITAL OG GJELD			
EGENKAPITAL			
Innskutt egenkapital			
Selskapskapital	5	400 000	400 000
Sum innskutt egenkapital		400 000	400 000
Opptjent egenkapital			
Udekket tap	5	(557 697)	(187 942)
Sum opptjent egenkapital		(557 697)	(187 942)
SUM EGENKAPITAL		(157 697)	212 058
GJELD			
LANGSIKTIG GJELD			
Annen langsiktig gjeld			
Gjeld til kredittinstitusjoner		1 659 272	1 374 256
Sum annen langsiktig gjeld		1 659 272	1 374 256
SUM LANGSIKTIG GJELD		1 659 272	1 374 256
KORTSIKTIG GJELD			
Gjeld til kredittinstitusjoner		0	46 948
Leverandørgjeld		20 356	32 622
Skyldig offentlige avgifter		29 880	89 038
Annen kortsiktig gjeld		(43 189)	22 646
SUM KORTSIKTIG GJELD		7 046	191 254
SUM GJELD		1 666 318	1 565 510
SUM EGENKAPITAL OG GJELD		1 508 621	1 777 568

Skåla, 30.06.2022
Chriss Rune Nerland

Årsregnskap for Romsdal Steinindustri AS

Organisasjonsnr. 986916229



Noter 2021

Note 1 - Lønnskostnad

	I år	I fjor
Lønn	158 935	509 363
Arbeidsgiveravgift	19 319	53 979
Andre lønnsrelaterte ytelser	135	-46 289
Totalt	178 389	517 053

Note 2 - Avskrivning på varige driftsmidler

	Konsesjoner, patenter, lisenser o.l.	Tomter, bygninger og annen fast eiendom	Driftsløsøre, inventar, verktøy, kontorm.	Sum
Anskaffelseskost pr. 1/1	50 200	351 139	353 829	755 169
+ Tilgang	0	49 517	134 850	184 367
- Avgang	0	0	0	0
Anskaffelseskost pr. 31/12	50 200	400 656	488 680	939 536
Akk. av/nedskr. pr 1/1	5 857	8 578	95 585	110 020
+ Ordinære avskrivninger	10 040	6 670	117 120	133 830
+ Avskr. på oppskrivning	0	0	0	0
- Tilbakeført avskrivning	0	0	0	0
+ Ekstraord nedskrivninger	0	0	0	0
Akk. av/nedskr. pr. 31/12	15 897	15 248	212 705	243 850
Balansført verdi pr 31/12	34 303	385 408	275 974	695 686
Procentsats for ord.avskr	20-20	2-2	20-33	

Note 3 - Skattekostnad på ordinært resultat

Spesifikasjon av årets skattegrunnlag:

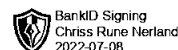
Resultat før skattekostnader	-369 755
+ Permanente og andre forskjeller	6 332
+ Endring i midlertidige forskjeller	42 498
= Inntekt	-320 925

Spesifikasjon av årets skattekostnad:

Beregnet skatt av årets resultat	0
= Sum betalbar skatt	0
+/- Endring i utsatt skatt / utsatt skattefordel	0



Romsdal Steinindustri AS



Noter 2021

= Ordinær skattekostnad	0
Skattesats i inntektsåret	22

Betalbar skatt i balansen består av

Sum betalbar skatt	0
= Betalbar skatt i balansen	0

Utsatt skatt/utsatt skattefordel

	2021	2020
+ Driftsmidler inkl. goodwill	29 533	72 031
- Skattem. fremf. underskudd som utlignes	580 463	259 538
= Grunnlag utsatt skatt	-550 930	-187 507
Utsatt skatt	0	0
Negativt grunnlag utsatt skatt	550 930	187 507
= Grunnlag utsatt skattefordel	550 930	187 507
Utsatt skattefordel	121 204	41 252
Grunnlag ikke bokført utsatt skattefordel	550 930	187 509
Ikke bokført utsatt skattefordel	121 204	41 252
Bokført utsatt skattefordel	0	0

Note 4 - Bankinnskudd, kontanter o.l.

Skattetrekkinnskudd utgjør pr 31.12. i år kr 587 og utgjorde pr 31.12. i fjor kr 6 020.

Note 5 - Selskapskapital

	Aksjekapital / selskapskapital	Annen egenkapital	Sum egenkapital
Pr 1.1.	400 000	-187 942	212 058
Anvendt til årsresultat	0	-369 755	-369 755
Pr 31.12.	400 000	-557 697	-157 697



Romsdal Steinindustri AS

Noter 2021

Note 1 - Lønnskostnad

	I år	I fjor
Lønn	158 935	509 363
Arbeidsgiveravgift	19 319	53 979
Andre lønnsrelaterte ytelser	135	-46 289
Totalt	178 389	517 053

Note 2 - Avskrivning på varige driftsmidler

	Konsesjoner, patenter, lisenser o.l.	Tomter, bygninger og annen fast eiendom	Driftsløsøre, inventar, verktøy, kontorm.	Sum
Anskaffelseskost pr. 1/1	50 200	351 139	353 829	755 169
+ Tilgang	0	49 517	134 850	184 367
- Avgang	0	0	0	0
Anskaffelseskost pr. 31/12	50 200	400 656	488 680	939 536
Akk. av/nedskr. pr 1/1	5 857	8 578	95 585	110 020
+ Ordinære avskrivninger	10 040	6 670	117 120	133 830
+ Avskr. på oppskrivning	0	0	0	0
- Tilbakeført avskrivning	0	0	0	0
+ Ekstraord nedskrivninger	0	0	0	0
Akk. av/nedskr. pr. 31/12	15 897	15 248	212 705	243 850
Balansført verdi pr 31/12	34 303	385 408	275 974	695 686
Procentsats for ord.avskr	20-20	2-2	20-33	

Note 3 - Skattekostnad på ordinært resultat

Spesifikasjon av årets skattegrunnlag:

Resultat før skattekostnader	-369 755
+ Permanente og andre forskjeller	6 332
+ Endring i midlertidige forskjeller	42 498
= Inntekt	-320 925

Spesifikasjon av årets skattekostnad:

Beregnet skatt av årets resultat	0
= Sum betalbar skatt	0



Romsdal Steinindustri AS

Noter 2021

+/- Endring i utsatt skatt / utsatt skattefordel	0
= Ordinær skattekostnad	0
Skattesats i inntektsåret	22

Betalbar skatt i balansen består av

Sum betalbar skatt	0
= Betalbar skatt i balansen	0

Utsatt skatt/utsatt skattefordel

	2021	2020
+ Driftsmidler inkl. goodwill	29 533	72 031
- Skattem. fremf. underskudd som utlignes	580 463	259 538
= Grunnlag utsatt skatt	-550 930	-187 507
Utsatt skatt	0	0
Negativt grunnlag utsatt skatt	550 930	187 507
= Grunnlag utsatt skattefordel	550 930	187 507
Utsatt skattefordel	121 204	41 252
Grunnlag ikke bokført utsatt skattefordel	550 930	187 509
Ikke bokført utsatt skattefordel	121 204	41 252
Bokført utsatt skattefordel	0	0

Note 4 - Bankinnskudd, kontanter o.l.

Skattetrekkingskudd utgjør pr 31.12. i år kr 587 og utgjorde pr 31.12. i fjor kr 6 020.

Note 5 - Selskapskapital

	Aksjekapital / selskapskapital	Annen egenkapital	Sum egenkapital
Pr 1.1.	400 000	-187 942	212 058
Anvendt til årsresultat	0	-369 755	-369 755
Pr 31.12.	400 000	-557 697	-157 697



Romsdal Steinindustri AS

Resultatregnskap

	Note	2021	2020
DRIFTSINNEKTER OG DRIFTSKOSTNADER			
Driftsinntekter			
Salgsinntekt		1 015 906	1 307 701
Annen driftsinntekt		0	112 456
Sum driftsinntekter		1 015 906	1 420 157
Driftskostnader			
Varekostnad		267 231	140 708
Lønnskostnad	1	178 389	517 053
Avskrivning på varige driftsmidler	2	133 830	87 643
Annen driftskostnad		718 998	638 901
Sum driftskostnader		1 298 449	1 384 304
DRIFTSRESULTAT		(282 543)	35 853
FINANSINNEKTER OG FINANSKOSTNADER			
Finansinntekter			
Annen renteinntekt		0	21
Sum finansinntekter		0	21
Finanskostnader			
Annen rentekostnad		85 067	88 414
Annen finanskostnad		2 146	0
Sum finanskostnader		87 212	88 414
NETTO FINANSPOSTER		(87 212)	(88 393)
ORDINÆRT RES. FØR SKATTEKOSTNAD		(369 755)	(52 540)
Skattekostnad på ordinært resultat	3	0	0
ORDINÆRT RESULTAT		(369 755)	(52 540)
ÅRSRESULTAT		(369 755)	(52 540)
OVERF. OG DISPONERINGER			
Fremføring av udekket tap		(369 755)	(52 540)
SUM OVERF. OG DISP.		(369 755)	(52 540)

Årsregnskap for Romsdal Steinindustri AS

Organisasjonsnr. 986916229



Romsdal Steinindustri AS

Balanse pr. 31.12.2021

	Note	31.12.2021	31.12.2020
EIENDELER			
ANLEGGSMIDLER			
Immaterielle eiendeler			
Konsesjoner, patenter, lisenser o.l.		34 303	44 343
Sum immaterielle eiendeler		34 303	44 343
Varige driftsmidler			
Tomter, bygninger og annen fast eiendom	2	385 408	342 562
Driftsløsøre, inventar, verktøy, kontorm.	2	275 975	258 244
Sum varige driftsmidler		661 383	600 806
SUM ANLEGGSMIDLER		695 686	645 149
OMLØPSMIDLER			
Varer		1 017 900	1 103 615
Fordringer			
Kundefordringer		22 121	22 784
Sum fordringer		22 121	22 784
Bankinnskudd, kontanter o.l.	4	(227 086)	6 020
SUM OMLØPSMIDLER		812 935	1 132 419
SUM EIENDELER		1 508 621	1 777 568
EGENKAPITAL OG GJELD			
EGENKAPITAL			
Innskutt egenkapital			
Selskapskapital	5	400 000	400 000
Sum innskutt egenkapital		400 000	400 000
Opptjent egenkapital			
Udekket tap	5	(557 697)	(187 942)
Sum opptjent egenkapital		(557 697)	(187 942)
SUM EGENKAPITAL		(157 697)	212 058
GJELD			
LANGSIKTIG GJELD			
Annen langsiktig gjeld			
Gjeld til kredittinstitusjoner		1 659 272	1 374 256
Sum annen langsiktig gjeld		1 659 272	1 374 256
SUM LANGSIKTIG GJELD		1 659 272	1 374 256
KORTSIKTIG GJELD			
Gjeld til kredittinstitusjoner		0	46 948
Leverandørgjeld		20 356	32 622
Skyldig offentlige avgifter		29 880	89 038
Annen kortsiktig gjeld		(43 189)	22 646
SUM KORTSIKTIG GJELD		7 046	191 254
SUM GJELD		1 666 318	1 565 510
SUM EGENKAPITAL OG GJELD		1 508 621	1 777 568

Skåla, 30.06.2022
Chriss Rune Nerland

