



ÅRSREGNSKAPET FOR REGNSKAPSÅRET 2018 - GENERELL INFORMASJON

Enheten

Organisasjonsnummer: 913 899 415
Organisasjonsform: Aksjeselskap
Foretaksnavn: BOMEK HOLDING AS
Forretningsadresse: Kvitberget 5
8012 BODØ

Regnskapsår

Årsregnskapets periode: 01.01.2018 - 31.12.2018

Konsern

Mørselskap i konsern: Ja
Konsernregnskap lagt ved: Ja

Regnskapsregler

Regler for små foretak benyttet: Nei
Benyttet ved utarbeidelsen av årsregnskapet til selskapet: Regnskapslovens alminnelige regler
Benyttet ved utarbeidelsen av årsregnskapet til konsernet: Regnskapslovens alminnelige regler

Årsregnskapet fastsatt av kompetent organ

Bekreftet av representant for selskapet: Bjørg Jørgensen
Dato for fastsettelse av årsregnskapet: 27.06.2019

Grunnlag for avgivelse

År 2018: Årsregnskapet er elektronisk innlevert
År 2017: Tall er hentet fra elektronisk innlevert årsregnskap fra 2018

Det er ikke krav til at årsregnskapet m.v. som sendes til Regnskapsregisteret er undertegnet. Kontrollen på at dette er utført ligger hos revisor/enhetens øverste organ. Sikkerheten ivaretas ved at innsender har rolle/rettighet for innsending av årsregnskapet via Altinn, og ved at det bekreftes at årsregnskapet er fastsatt av kompetent organ.

Brønnøysundregistrene, 07.08.2019



Resultatregnskap

Beløp i: NOK	Note	2018	2017
RESULTATREGNSKAP			
Kostnader			
Annen driftskostnad	4	445 135	168 351
Sum kostnader		445 135	168 351
Driftsresultat		-445 135	-168 351
Finansinntekter og finanskostnader			
Inntekt på inv. i datterselskap og tilknyttet selskap			6 259 995
Renteinntekt fra foretak i samme konsern			1 447 410
Annen finansinntekt		651 350	45 588
Sum finansinntekter		651 350	7 752 993
Rentekostnad til foretak i samme konsern		5 270	671 458
Annen finanskostnad		1 802 741	744 413
Sum finanskostnader		1 808 011	1 415 871
Netto finans		-1 156 661	6 337 122
Ordinært resultat før skattekostnad		-1 601 796	6 168 771
Skattekostnad på ordinært resultat	2	-336 681	-6 179
Ordinært resultat etter skattekostnad		-1 265 115	6 174 950
Årsresultat		-1 265 115	6 174 950
Overføringer og disponeringer			
Overføringer annen egenkapital	5	-1 265 115	6 174 950
Sum overføringer og disponeringer		-1 265 115	6 174 950



Balanse

Beløp i: NOK	Note	2018	2017
BALANSE - EIENDELER			
Anleggsmidler			
Immaterielle eiendeler			
Utsatt skattefordel	2	698 116	361 435
Sum immaterielle eiendeler		698 116	361 435
Finansielle anleggsmidler			
Investering i datterselskap	6	86 991 984	87 232 684
Andre fordringer		1 241 755	661 971
Sum finansielle anleggsmidler		88 233 739	87 894 655
Sum anleggsmidler		88 931 855	88 256 090
Omløpsmidler			
Varer			
Fordringer			
Andre fordringer	7	44 146 046	19 265 663
Sum fordringer		44 146 046	19 265 663
Sum omløpsmidler		44 146 046	19 265 663
SUM EIENDELER		133 077 901	107 521 753
BALANSE - EGENKAPITAL OG GJELD			
Egenkapital			
Innskutt egenkapital			
Aksjekapital	3, 5	2 600 224	2 600 224
Overkurs	5	98 516 759	98 516 759
Annen innskutt egenkapital	5	22 612	22 612
Sum innskutt egenkapital		101 139 595	101 139 595
Opptjent egenkapital			
Annen egenkapital	5	4 909 835	6 174 950



Balanse

Beløp i: NOK	Note	2018	2017
Sum opptjent egenkapital		4 909 835	6 174 950
Sum egenkapital		106 049 430	107 314 545
Gjeld			
Langsiktig gjeld			
Annen langsiktig gjeld			
Øvrig langsiktig gjeld		25 000 000	
Sum annen langsiktig gjeld		25 000 000	
Sum langsiktig gjeld		25 000 000	0
Kortsiktig gjeld			
Leverandørgjeld		225 729	
Annen kortsiktig gjeld	7	1 802 742	207 208
Sum kortsiktig gjeld		2 028 471	207 208
Sum gjeld		27 028 471	207 208
SUM EGENKAPITAL OG GJELD		133 077 901	107 521 753



Konsernets resultatregnskap

Beløp i: NOK	Note	2018	2017
RESULTATREGNSKAP			
Inntekter			
Salgsinntekt		324 008 659	240 827 620
Sum inntekter		324 008 659	240 827 620
Kostnader			
Endring i beholdning av varer under tilvirkning og ferdig tilvirkede varer		-1 804 426	6 306 227
Varekostnad		157 672 787	94 675 070
Lønnskostnad		94 394 292	86 308 804
Avskrivning på varige driftsmidler og immaterielle eiendeler		20 485 577	19 243 263
Annen driftskostnad		45 010 940	46 219 837
Sum kostnader		315 759 170	252 753 201
Driftsresultat		8 249 489	-11 925 581
Finansinntekter og finanskostnader			
Annen finansinntekt		2 087 475	782 923
Sum finansinntekter		2 087 475	782 923
Rentekostnad til foretak i samme konsern			671 459
Annen finanskostnad		9 079 896	8 223 432
Sum finanskostnader		9 079 896	8 894 891
Netto finans		-6 992 421	-8 111 968
Ordinært resultat før skattekostnad		1 257 068	-20 037 549
Skattekostnad på ordinært resultat		981 524	-5 352 346
Ordinært resultat etter skattekostnad		275 544	-14 685 203
Årsresultat		275 544	-14 685 203
Minoritetsinteresser		-47 592	-928 054
Årsresultat etter minoritetsinteresser		323 136	-13 757 149
Overføringer og disponeringer			



Konsernets resultatregnskap

Beløp i: NOK	Note	2018	2017
Overføringer til/fra annen egenkapital		323 136	-13 757 149
Sum overføringer og disponeringer		323 136	-13 757 149



Konsernets balanse

Beløp i: NOK	Note	2018	2017
BALANSE - EIENDELER			
Anleggsmidler			
Immaterielle eiendeler			
Forskning og utvikling		23 942 456	20 454 524
Utsatt skattefordel		6 532 059	6 183 673
Goodwill		70 045 437	74 866 097
Sum immaterielle eiendeler		100 519 952	101 504 294
Varige driftsmidler			
Tomter, bygninger og annen fast eiendom		164 602	10 041 402
Maskiner og anlegg		8 541 396	10 421 820
Sum varige driftsmidler		8 705 998	20 463 222
Finansielle anleggsmidler			
Investeringer i aksjer og andeler		17 000	12 000
Andre fordringer		1 322 750	766 966
Sum finansielle anleggsmidler		1 339 750	778 966
Sum anleggsmidler		110 565 700	122 746 482
Omløpsmidler			
Varer			
Varer		28 981 856	18 410 377
Sum varer		28 981 856	18 410 377
Fordringer			
Kundefordringer		92 642 242	39 511 256
Andre fordringer		8 297 068	8 023 886
Sum fordringer		100 939 310	47 535 142
Bankinnskudd, kontanter og lignende			
Bankinnskudd, kontanter og lignende		18 268 329	23 066 607
Sum bankinnskudd, kontanter og lignende		18 268 329	23 066 607
Sum omløpsmidler		148 189 495	89 012 126



Konsernets balanse

Beløp i: NOK	Note	2018	2017
SUM EIENDELER		258 755 195	211 758 608
BALANSE - EGENKAPITAL OG GJELD			
Egenkapital			
Innskutt egenkapital			
Selskapskapital		2 600 224	2 600 224
Overkurs		33 222 086	34 009 844
Annen innskutt egenkapital		22 612	22 612
Sum innskutt egenkapital		35 844 922	36 632 680
Opptjent egenkapital			
Minoritetsinteresser		3 792 885	2 793 275
Sum opptjent egenkapital		3 792 885	2 793 275
Sum egenkapital		39 637 807	39 425 955
Gjeld			
Langsiktig gjeld			
Pensjonsforpliktelser		174 594	174 594
Sum avsetninger for forpliktelser		174 594	174 594
Annen langsiktig gjeld			
Gjeld til kredittinstitusjoner		40 668 067	84 029 964
Øvrig langsiktig gjeld		25 000 000	
Sum annen langsiktig gjeld		65 668 067	84 029 964
Sum langsiktig gjeld		65 842 661	84 204 558
Kortsiktig gjeld			
Gjeld til kredittinstitusjoner		36 036 730	30 402 599
Leverandørgjeld		45 278 950	33 637 027
Betalbar skatt		89	124
Annen kortsiktig gjeld		71 958 958	24 088 345
Sum kortsiktig gjeld		153 274 727	88 128 095
Sum gjeld		219 117 388	172 332 653



Konsernets balanse

Beløp i: NOK	Note	2018	2017
SUM EGENKAPITAL OG GJELD		258 755 195	211 758 608



Statsautoriserte revisorer
Ernst & Young AS
Dronningens gate 7B, NO-8006 Bodo

Foretaksregisteret: NO 976 389 387 MVA
Tlf: +47 24 00 24 00
Fax:
www.ey.no
Medlemmer av Den norske revisorforening

UAVHENGIG REVISORS BERETNING

Til generalforsamlingen i Bomek Holding AS

Uttalelse om revisjonen av årsregnskapet

Konklusjon

Vi har revidert årsregnskapet for Bomek Holding AS som består av selskapsregnskap og konsernregnskap. Selskapsregnskapet og konsernregnskapet består av balanse per 31. desember 2018, resultatregnskap og kontantstrømpoppstilling for regnskapsåret avsluttet per denne datoen, og en beskrivelse av vesentlige anvendte regnskapsprinsipper og andre noteopplysninger.

Etter vår mening er årsregnskapet avgitt i samsvar med lov og forskrifter og gir et rettviseende bilde av selskapets og konsernets finansielle stilling per 31. desember 2018, og av deres resultater og kontantstrømmer for regnskapsåret avsluttet per denne datoen i samsvar med regnskapslovens regler og god regnskapsskikk i Norge.

Grunnlag for konklusjonen

Vi har gjennomført revisjonen i samsvar med lov, forskrift og god revisjonsskikk i Norge, herunder de internasjonale revisjonsstandardene (ISA-ene). Våre oppgaver og plikter i henhold til disse standardene er beskrevet i avsnittet *Revisors oppgaver og plikter ved revisjonen av årsregnskapet*. Vi er uavhengige av selskapet og konsernet i samsvar med de relevante etiske kravene i Norge knyttet til revisjon slik det kreves i lov og forskrift. Vi har også overholdt våre øvrige etiske forpliktelser i samsvar med disse kravene. Etter vår oppfatning er innhentet revisjonsbevis tilstrekkelig og hensiktsmessig som grunnlag for vår konklusjon.

Øvrig informasjon

Øvrig informasjon omfatter informasjon i selskapets årsrapport bortsett fra årsregnskapet og den tilhørende revisjonsberetningen. Styret (ledelsen) er ansvarlig for den øvrige informasjonen. Vår uttalelse om revisjonen av årsregnskapet dekker ikke den øvrige informasjonen, og vi attesterer ikke den øvrige informasjonen.

I forbindelse med revisjonen av årsregnskapet er det vår oppgave å lese den øvrige informasjonen med det formål å vurdere hvorvidt det foreligger vesentlig inkonsistens mellom den øvrige informasjonen og årsregnskapet eller kunnskap vi har opparbeidet oss under revisjonen, eller hvorvidt den tilsynelatende inneholder vesentlig feilinformasjon. Dersom vi konkluderer med at den øvrige informasjonen inneholder vesentlig feilinformasjon, er vi pålagt å rapportere det. Vi har ingenting å rapportere i så henseende.

Ledelsens ansvar for årsregnskapet

Ledelsen er ansvarlig for å utarbeide årsregnskapet i samsvar med lov og forskrifter, herunder for at det gir et rettviseende bilde i samsvar med regnskapslovens regler og god regnskapsskikk i Norge. Ledelsen er også ansvarlig for slik intern kontroll som den finner nødvendig for å kunne utarbeide et årsregnskap som ikke inneholder vesentlig feilinformasjon, verken som følge av misligheter eller feil.

Ved utarbeidelsen av årsregnskapet må ledelsen ta standpunkt til selskapets evne til fortsatt drift og opplyse om forhold av betydning for fortsatt drift. Forutsetningen om fortsatt drift skal legges til grunn for årsregnskapet med mindre ledelsen enten har til hensikt å avvike selskapet eller legge ned virksomheten, eller ikke har noe annet realistisk alternativ.



Revisors oppgaver og plikter ved revisjonen av årsregnskapet

Vårt mål er å oppnå betryggende sikkerhet for at årsregnskapet som helhet ikke inneholder vesentlig feilinformasjon, verken som følge av misligheter eller feil, og å avgi en revisjonsberetning som inneholder vår konklusjon. Betyrrende sikkerhet er en høy grad av sikkerhet, men ingen garanti for at en revisjon utført i samsvar med lov, forskrift og god revisjonsskikk i Norge, herunder ISA-ene, alltid vil avdekke vesentlig feilinformasjon. Feilinformasjon kan skyldes misligheter eller feil og er å anse som vesentlig dersom den enkeltvis eller samlet med rimelighet kan forventes å påvirke de økonomiske beslutningene som brukerne foretar på grunnlag av årsregnskapet.

Som del av en revisjon i samsvar med lov, forskrift og god revisjonsskikk i Norge, herunder ISA-ene, utøver vi profesjonelt skjønn og utviser profesjonell skepsis gjennom hele revisjonen. I tillegg

- ▶ identifiserer og anslår vi risikoen for vesentlig feilinformasjon i årsregnskapet, enten det skyldes misligheter eller feil. Vi utformer og gjennomfører revisjonshandlinger for å håndtere slike risikoer, og innhenter revisjonsbevis som er tilstrekkelig og hensiktsmessig som grunnlag for vår konklusjon. Risikoen for at vesentlig feilinformasjon som følge av misligheter ikke blir avdekket, er høyere enn for feilinformasjon som skyldes feil, siden misligheter kan innebære samarbeid, forfalskning, bevisste utelatelser, uriktige fremstillinger eller overstyring av intern kontroll;
- ▶ opparbeider vi oss en forståelse av den interne kontrollen som er relevant for revisjonen, for å utforme revisjonshandlinger som er hensiktsmessige etter omstendighetene, men ikke for å gi uttrykk for en mening om effektiviteten av selskapets interne kontroll;
- ▶ vurderer vi om de anvendte regnskapsprinsippene er hensiktsmessige og om regnskapsestimater og tilhørende noteopplysninger utarbeidet av ledelsen er rimelige;
- ▶ konkluderer vi på om ledelsens bruk av fortsatt drift-forutsetningen er hensiktsmessig, og, basert på innhentede revisjonsbevis, hvorvidt det foreligger vesentlig usikkerhet knyttet til hendelser eller forhold som kan skape betydelig tvil om selskapets evne til fortsatt drift. Dersom vi konkluderer med at det foreligger vesentlig usikkerhet, kreves det at vi i revisjonsberetningen henleder oppmerksomheten på tilleggsopplysningene i årsregnskapet. Hvis slike tilleggsopplysninger ikke er tilstrekkelige, må vi modifisere vår konklusjon. Våre konklusjoner er basert på revisjonsbevis innhentet frem til datoen for revisjonsberetningen. Etterfølgende hendelser eller forhold kan imidlertid medføre at selskapets evne til fortsatt drift ikke lenger er til stede;
- ▶ vurderer vi den samlede presentasjonen, strukturen og innholdet i årsregnskapet, inkludert tilleggsopplysningene, og hvorvidt årsregnskapet gir uttrykk for de underliggende transaksjonene og hendelsene på en måte som gir et rettviseende bilde;
- ▶ innhenter vi tilstrekkelig og hensiktsmessig revisjonsbevis vedrørende den finansielle informasjonen til enhetene eller forettningsområdene i konsernet for å kunne gi uttrykk for en mening om konsernregnskapet. Vi er ansvarlige for å fastsette strategien for, samt å følge opp og gjennomføre konsernrevisjonen, og vi har et udelt ansvar for konklusjonen på revisjonen av konsernregnskapet.

Vi kommuniserer med styret blant annet om det planlagte omfanget av revisjonen, tidspunktet for vårt revisjonsarbeid og eventuelle vesentlige funn i vår revisjon, herunder vesentlige svakheter i den interne kontrollen som vi avdekker gjennom vårt arbeid.

Uttalelse om øvrige lovmessige krav

Konklusjon om årsberetningen

Basert på vår revisjon av årsregnskapet som beskrevet ovenfor, mener vi at opplysningene i årsberetningen om årsregnskapet, forutsetningen om fortsatt drift og forslaget til disponering av resultatet er konsistente med årsregnskapet og i samsvar med lov og forskrifter.

Konklusjon om registrering og dokumentasjon

Basert på vår revisjon av årsregnskapet som beskrevet ovenfor, og kontrollhandlinger vi har funnet nødvendige i henhold til internasjonal standard for attestasjonsoppdrag (ISAE) 3000 «Attestasjonsoppdrag som ikke er revisjon eller forenklet revisorkontroll av historisk finansiell informasjon», mener vi at ledelsen har oppfylt sin plikt til å sørge for ordentlig og oversiktlig registrering



og dokumentasjon av selskapets regnskapsopplysninger i samsvar med lov og god bokføringskikk i Norge.

Bodø, 7. mai 2019
ERNST & YOUNG AS

Revisjonsberetningen er signert elektronisk

Arve Willumsen
statsautorisert revisor

Pemneo Dokumentmøkket: EK0WY-SEM60-17DPPF-Q05PJ-80VKZ-GGQH7



PENNEO

*Signaturene i dette dokumentet er juridisk bindende. Dokument signert med "Penneo"™ - sikker digital signatur.
De signerende parter sin identitet er registrert, og er listet nedenfor.*

"Med min signatur bekrefter jeg alle datoer og innholdet i dette dokument."

Arve Willumsen

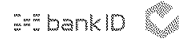
Statsautorisert revisor

På vegne av: EY

Serienummer: 9578-5998-4-1452881

IP: 145.62.xxx.xxx

2019-05-07 07:56:07Z



Penneo Dokumentnøkkel: 6K0WY-5EM60-77DPF-C05PJ-B0VKZ-GGQH7

Dokumentet er signert digitalt, med **Penneo.com**. Alle digitale signatur-data i dokumentet er sikret og validert av den datamaskin-utregnede hash-verdien av det opprinnelige dokument. Dokumentet er låst og tids-stemplet med et sertifikat fra en betrodd tredjepart. All kryptografisk bevis er integrert i denne PDF, for fremtidig validering (hvis nødvendig).

Hvordan bekrefter at dette dokumentet er originalen?

Dokumentet er beskyttet av ett Adobe CDS sertifikat. Når du åpner dokumentet i

Adobe Reader, skal du kunne se at dokumentet er sertifisert av **Penneo e-signature service** <penneo@penneo.com>. Dette garanterer at innholdet i dokumentet ikke har blitt endret.

Det er lett å kontrollere de kryptografiske beviser som er lokalisert inne i dokumentet, med Penneo validator - <https://penneo.com/validate>



Bomek Holding konsern

Årsrapport for 2018

Årsberetning

Årsregnskap

- Resultatregnskap

- Balanse

- Kontantstrømoppstilling

- Noter

Revisjonsberetning

Pennet Dokumentnøkkel: VDCR08-RV008-854CH-63WZG-HMTPW-JCS6



Bomek Holding AS – 2018

Selskapet er morselskap i konsernet Bomek Holding. Konsernregnskap kan fås utlevert fra morselskapet. Konsernet har hovedkontor i Bodø, har historisk primært vært fokusert mot produksjon og salg av brann-dører til olje- og gassindustrien, samt sikkerhetsdører mot bygg- og anleggssektoren. Som en følge av endringer i markedsforholdene besluttet konsernet i 2016 en strategi om å bli en fullintegrert leverandør av helhetlige safety and security systemløsninger basert på produkter og servicetjenester innen dører, vindu, fasade og perimetersikring. Som ledd i denne strategiske reposisjoneringen av konsernet består den samlede produktporteføljen av en kombinasjon av egenproduserte løsninger og komplementære, innkjøpte produkter. Selskapet har produksjonsfasiliteter i Bodø og på Kapp i tillegg til salgskontor i Oslo. Konsernet er i tillegg representert globalt gjennom et omfattende agentnettverk.

Konsernets virksomhet i 2018

Bomek Holding-konsernet hadde i 2018 omsetning på 324 mill kroner. Dette er en økning på 83 mill kroner i forhold til 2017. Driftsresultatet er positivt 8,2 millioner i 2018 mot negativt 11,9 millioner i 2017. Konsernets resultat før skatt er positivt 1,3 millioner. Regnskapet er belastet med 12 millioner i avskrivning av goodwill. Økt omsetning og resultatet i 2018 må sees i lys av den omstillingsprosessen og reposisjoneringen av konsernet som er omtalt ovenfor. Kontraktstilfang, ordrebook og markedsutsikter for 2019 tilsier at omsetningsveksten i konsernet skal fortsette også det kommende året, og at lønnsomheten i driften som en følge av dette vil bedres ytterligere.

Datterselskap av Bomek Holding AS:

Bomek Group AS

Selskapet er lokalisert i Bodø, og er eierselskap i Bomek konsernet. Selskapet har negativt resultat i 2018.

Kvitberget Holdco AS

Selskapet som er lokalisert i Bodø eide aksjene i eiendomsselskapet Kvitberget Eiendom AS, som ble solgt i 2017. Selskapet har negativt resultat i 2018.

Bomek AS

Selskapet er lokalisert i Bodø, og er eierselskap for de operative selskapene i konsernet. Selskapet har positivt resultat i 2018.

Rapp Bomek AS

Selskapet er lokalisert i Bodø med avdeling på Kapp. Rapp Bomek AS er en totalleverandør av dører, vinduer og veggssystemer og med en forretningsmodell som strekker seg fra produktkonseptutvikling til ferdig installerte totalløsninger ute hos kunde. Selskapet har en bred portefølje av egenproduserte sertifiserte produkter, men har også utstrakt samarbeid med strategiske partnere for å kunne forestå totalleveranser. Selskapet fusjonerte i 2016 med søsterselskapet Rapp Pyrotec AS lokalisert på Kapp i Oppland fylke som produserer produkter innenfor brannsikring, primært brann-dører. Selskapet hadde i 2018 et positivt resultat.

Mil Sec Norge AS

Selskapet er lokalisert i Oslo. Hovedvirksomheten er prosjektering og prosjektledelse knyttet til installasjon av ulike former for fysisk sikring av offentlige og private bygg. Selskapet opplever markedet som godt, og hadde en meget positiv omsetnings- og resultatutvikling i 2018.



Bomek Holding AS

Styrets beretning for 2018

Arten av virksomheten og hvor den drives.

Bomek Holding AS driver gjennom egne driftsselskaper virksomhet innen mekanisk industri i Norge. Konsernets hovedkontor er i Bodø.

Redegjørelse for fortsatt drift.

Etter et krevende omstillingsår som følge av aktivitetsfall innen olje- og gassindustrien og påfølgende reposisjonering av konsernet vurderer selskapet og konsernet utsiktene for 2019 som positive og forutsetningen for fortsatt drift er derfor til stede. Styret bekrefter at årsregnskapet for 2018 er utarbeidet under denne forutsetning.

Redegjørelse om arbeidsmiljøet

Morselskapet har ingen ansatte og hadde derved ikke sykefravær i 2018. Arbeidsmiljøet i konsernet anses som godt og det har ikke forekommet ulykker eller skader. Konsernet har totalt 148 ansatte, herav 12 kvinner og 136 menn.

Likestilling.

Bomek Holding konsernet AS ønsker å være en attraktiv arbeidsgiver for mennesker med forskjellig bakgrunn, uavhengig av etnisk tilhørighet, kjønn, religion og alder. Mangfold er en ønsket og positiv del av bedriftskulturen, noe som styrker selskapets og konsernets evne til å operere under forskjellige forhold og rammebetingelser. Styret består av 2 medlemmer.

Diskriminering.

Selskapet har i sine datterselskaper flere ansatte av ulik nasjonal opprinnelse. Både ved rekruttering og i arbeidsforhold har alle de samme muligheter og rettigheter i selskapet uavhengig av nasjonalitet og etnisk bakgrunn.

Opplysning om forhold som kan påvirke det ytre miljø.

Verken morselskapet eller datterselskapene forurenser det ytre miljø mer enn det som er normalt for den type virksomhet som drives. De innsatsfaktorer og produkter konsernet benytter har en begrenset negativ innvirkning på miljøet. Alle miljøkrav fra myndighetene oppfylles.

Opplysning om finansiell risiko.

Morselskapet og konsernet er utsatt for finansiell risiko, som kredittrisiko, renterisiko og valutarisiko i den ordinære forretningsvirksomhet. Konsernet arbeider for å sikre en akseptabel og moderat risiko innenfor disse områdene. Terminkontrakter er benyttet for å redusere valutarisiko for konsernets varekjøp/varesalg til utlandet. Alle nye kunder blir kredittvurdert ved inngåelse av salgskontrakter, der vi i stor utstrekning bruker ulike sikringsmåter som forskuddsfakturering, remburs og garantier for å dekke risikoen ved kredittsalg. Konsernet har i all hovedsak rentebærende gjeld med flytende rentesats og er derfor eksponert for endringer i kortsiktige renter.

Redegjørelse for årsregnskapet.

Bomek Holding konsernet hadde i 2018 en betydelig økning i omsetning sammenlignet med året før og hadde ca 324 millioner kroner i omsetning. Driftsresultatet viser positivt 8,2 millioner i 2018 og konsernets resultat før skatt er positivt 1,3 millioner. Regnskapet er belastet med 12 millioner i avskrivning av goodwill.



Konsernet har historisk hatt vesentlige deler av sin omsetning inn mot olje- og gass relaterte markedsområder. Som følge av en mer krevende markedsituasjon for leverandørindustrien har Bomek-konsernet gjort en rekke tiltak for å styrke sin konkurranseposisjon og herunder betydelig satsning inn mot nye markeder, omfattende produktutvikling og endret forretningsmodell. Disse initiativene har begynt å påvirke de økonomiske resultatene positivt i 2018, men forventes å gi videre avkastning i 2019 og de påfølgende år.

Etter styrets vurdering foreligger ingen vesentlig usikkerhet om bedriftens resultat og finansielle stilling. Likeledes kjenner styret ikke til ekstraordinære forhold som kan svekke årsregnskapets funksjon som utgangspunkt for å forutsi den fremtidige utviklingen for selskapet. Det er ingen ny informasjon om hendelser som har inntruffet på balansedagen eller nye hendelser som har inntruffet etter balansedagen, men før årsregnskapet avlegges.

Forskning og utvikling

Morselskapet har ingen forsknings-/utviklingsprosjekter i 2018, mens det i datterselskapene pågår flere prosjekter. Kostnader i forbindelse med utviklingsprosjekter er i all hovedsak balanseført i regnskapet med totalt 8,7 mill kr, mens rundt 0,9 mill kr er kostnadsført.

Resultatdisponering.

Regnskapet for 2018 viser et negativt årsresultat for morselskapet på kr. 1.265.115. Styret anbefaler følgende dekning av morselskapets årsresultat:

Overføringer annen egenkapital	Kr	1.265.115
Sum disponering	Kr	1.265.115

Egenkapitalen i morselskapet er på et forsvarlig nivå i forhold til konsernets strategier.

Redegjørelse for selskapets fremtidige utvikling.

Markedsforholdene innen olje og gass er fortsatt krevende og Rapp Bomek erfarer dette i sitt markedsarbeid der markedet har gått vesentlig ned og med betydelig prispress. Styret mener likevel, med utgangspunkt i vellykkede markedsinitiativer og kostnadsreduksjoner, at utsiktene er noe mer positive for 2019 og legger til grunn moderat vekst innenfor olje- og gassegmentet, parallelt med høyt investeringsnivå og derav vekst innen nye markedsatsninger selskapet nå har orientert seg mot. I løpet av 2018 har konsernet sikret seg store kontrakter innenfor nye markedsområder og går inn i 2019 med en høy ordresreserve. Med en solid ordresreserve ved inngangen til 2019 er det forventet at selskapet skal ha en ytterligere vekst fra og med 2019.

Den kraftige omsetningsveksten har naturlig nok hatt innvirkning på kapitalbinding og behov for finansiering av økt arbeidskapital. Styret har hatt betydelig oppmerksomhet mot dette, som ledd i realiseringen av den veksten en har sett gjennom året.



Bodø, 30. april 2019

Styret i Bomek Holding AS

Bjørn Hesthamar

Styrets leder

Anders Sørensen Høifødt

Styremedlem

Penneo Dokumentnøkkel: VDCKM-KNDW8-854CH-55WZ6-HWTPW-JFCS6



Bomek Holding konsern

Resultatregnskap

	Note	2018	2017
Driftsinntekter			
Salgsinntekt	10	324 008 659	240 827 620
Driftskostnader			
Beholdningsendring egentilvirkede varer		-1 804 426	6 306 227
Varekostnad		157 672 787	94 675 070
Lønnskostnad	4	94 394 292	86 308 804
Avskrivning	5	20 485 577	19 243 263
Annen driftskostnad		45 010 940	46 219 837
Sum driftskostnader		315 759 170	252 753 201
Driftsresultat		8 249 489	-11 925 581
Finansinntekter og finanskostnader			
Annen finansinntekt		2 087 475	782 923
Rentekostnad til foretak i samme konsern		0	671 459
Annen finanskostnad	8	9 079 896	8 223 432
Netto finansposter		-6 992 421	-8 111 968
Ordinært resultat før skattekostnad		1 257 068	-20 037 549
Skattekostnad på ordinært resultat	2	981 524	-5 352 346
Minoritetens andel av resultatet		47 592	928 054
Majoritetens andel av resultatet		323 136	-13 757 149
Overføringer og disponeringer			
Overføringer annen egenkapital	12	323 136	-13 757 149
Sum disponert		323 136	-13 757 149

Pernico Dokumentnrøkke: VDCR08-RV0M8-85-ACH-GSWZG-HMTPW-JFCS6



Bomek Holding konsern

Balanse pr. 31. desember

	Note	2018	2017
Anleggsmidler			
<i>Immaterielle eiendeler</i>			
Forskning og utvikling	5	23 942 456	20 454 524
Utsatt skattefordel	2	6 532 059	6 183 673
Goodwill	5, 15	70 045 437	74 866 097
Sum immaterielle eiendeler		<u>100 519 952</u>	<u>101 504 294</u>
<i>Varige driftsmidler</i>			
Tomter, bygninger og annen fast eiendom	5	164 602	10 041 402
Maskiner og anlegg	5	8 541 396	10 421 820
Sum varige driftsmidler		<u>8 705 998</u>	<u>20 463 222</u>
<i>Finansielle anleggsmidler</i>			
Investeringer i aksjer og andeler		17 000	12 000
Andre fordringer		<u>1 322 750</u>	<u>766 966</u>
Sum finansielle anleggsmidler		<u>1 339 750</u>	<u>778 966</u>
Sum anleggsmidler		<u>110 565 700</u>	<u>122 746 482</u>
Omløpsmidler			
Varer	11	<u>28 981 856</u>	<u>18 410 377</u>
<i>Fordringer</i>			
Kundefordringer	13	92 642 242	39 511 256
Andre fordringer		8 297 068	8 023 886
Sum fordringer		<u>100 939 310</u>	<u>47 535 142</u>
Bankinnskudd, kontanter og lignende	6	<u>18 268 329</u>	<u>23 066 607</u>
Sum omløpsmidler		<u>148 189 495</u>	<u>89 012 126</u>
Sum eiendeler		<u>258 755 195</u>	<u>211 758 608</u>

Pernico Dokumentnøkkel: VDCR08-RV0M8-85-ACH-GSWZG-HMTPW-JFCS6



Bomek Holding konsern

Balanse pr. 31. desember

	Note	2018	2017
Egenkapital			
<i>Innskutt egenkapital</i>			
Aksjekapital	3, 12	2 600 224	2 600 224
Overkurs	12	33 222 086	34 009 844
Annen innskutt egenkapital	12	22 612	22 612
Sum innskutt egenkapital		<u>35 844 922</u>	<u>36 632 680</u>
Minoritetsinteresser	12	<u>3 792 885</u>	<u>2 793 275</u>
Sum minoritetsinteresser		<u>3 792 885</u>	<u>2 793 275</u>
Sum egenkapital		<u>39 637 807</u>	<u>39 425 955</u>
Gjeld			
<i>Avsetninger for forpliktelser</i>			
Pensjonsforpliktelser		<u>174 594</u>	<u>174 594</u>
Sum avsetning for forpliktelser		<u>174 594</u>	<u>174 594</u>
<i>Annen langsiktig gjeld</i>			
Gjeld til kredittinstitusjoner	7, 14	40 668 067	84 029 964
Øvrig langsiktig gjeld	7	<u>25 000 000</u>	<u>0</u>
Sum annen langsiktig gjeld		<u>65 668 067</u>	<u>84 029 964</u>
<i>Kortsiktig gjeld</i>			
Gjeld til kredittinstitusjoner	7	36 036 730	30 402 599
Leverandørgjeld		45 278 950	33 637 027
Betalbar skatt	2	89	124
Annen kortsiktig gjeld	15	<u>71 958 958</u>	<u>24 088 345</u>
Sum kortsiktig gjeld		<u>153 274 727</u>	<u>88 128 095</u>
Sum gjeld		<u>219 117 388</u>	<u>172 332 653</u>
Sum egenkapital og gjeld		<u>258 755 195</u>	<u>211 758 608</u>

Pernico Dokumentnrøkkel: VDC/KRA-RV008-85-ACH-GSWZG-HMTPW-JFCS6



Bomek Holding konsern

Balanse pr. 31. desember

Note

2018

2017

31. desember 2018
Bodø, 30. april 2019

Bjørn Hesthamar
Styreleder

Anders Sørensen Høifødt
Styremedlem

Pennio Dokumentnøkkel: VDCKM-RVDM8-854CH-G3WZG-HMTPW-JFCS6



Bomek Holding konsern

Kontantstrømoppstilling

	Note	2018	2017
Kontantstrømmer fra operasjonelle aktiviteter			
Resultat før skattekostnad		1 257 068	-14 685 203
Periodens betalte skatt		-124	-845 795
Gevinst ved salg av anleggsmidler		-13 432 053	0
Ordinære avskrivninger		20 485 577	19 243 263
Endring i varelager, kundefordringer og leverandørgjeld		-52 060 542	12 066 557
Forskjeller i pensjonsmidler/-forpliktelser		0	-146 689
Endring i andre tidsavgrensingsposter		47 664 826	14 920 583
Netto kontantstrøm fra operasjonelle aktiviteter		<u>3 914 752</u>	<u>30 552 716</u>
Kontantstrømmer fra investeringsaktiviteter			
Innbetalinger ved salg av varige driftsmidler		22 000 000	0
Utbetalinger ved kjøp av varige driftsmidler		-17 424 480	-33 541 898
Utbetalinger ved kjøp av aksjer og andeler i andre foretak		-5 000	0
Innbetalt på kortsiktige og langsiktige fordringer		-555 784	336 858
Netto kontantstrøm fra investeringsaktiviteter		<u>4 014 736</u>	<u>-33 205 040</u>
Kontantstrømmer fra finansieringsaktiviteter			
Innbetaling ved opptak av ny langsiktig gjeld		0	35 000 000
Utbetalinger ved nedbetaling av langsiktig gjeld		-18 361 897	-26 760 683
Netto endring i kassekreditt		5 634 131	-3 921 907
Inn-/tilbakebetalinger av egenkapital		0	40 981 094
Inn-/utbetalinger av konsernbidrag		0	-26 000 000
Netto kontantstrøm fra finansieringsaktiviteter		<u>-12 727 766</u>	<u>19 298 504</u>
Netto endring i likvider i året		-4 798 278	16 646 180
Kontanter og bankinnskudd per 01.01		<u>23 066 607</u>	<u>6 420 427</u>
Kontanter og bankinnskudd per. 31.12		<u>18 268 329</u>	<u>23 066 607</u>

Pennio Dokumentnrøkkel: VDCR08-RV0W8-85-ACH-GSWZG-HMTPW-JFCS6



Bomek Holding konsern

Noter til regnskapet for 2018

Note 1 - Regnskapsprinsipper

Årsregnskapet er satt opp i samsvar med regnskapslovens bestemmelser og god regnskapsskikk for små foretak.

Konsolidering

Konsernregnskapet omfatter morselskapet Bomek Holding AS, datterselskapet Bomek Group AS og selskaper som Bomek Group AS har bestemmende innflytelse over. Bestemmende innflytelse oppnås normalt når konsernet eier mer enn 50% av aksjene i selskapet, og konsernet er i stand til å utøve faktisk kontroll over selskapet. Minoritetsinteresser inngår i konsernets egenkapital. Konsernregnskapet er utarbeidet som om konsernet var en økonomisk enhet. Transaksjoner og mellomværende mellom selskapene i konsernet er eliminert. Konsernregnskapet er utarbeidet etter ensartede prinsipper, ved at datterselskapet følger de samme regnskapsprinsipper som morselskapet.

Oppkjøpsmetoden benyttes ved regnskapsføring av virksomhetssammenslutninger. Selskaper som er kjøpt eller solgt i løpet av året inkluderes i konsernregnskapet fra det tidspunktet kontroll oppnås og inntil kontroll opphører.

Tilknyttede selskaper er enheter hvor konsernet har betydelig (men ikke bestemmende) innflytelse, over den finansielle og operasjonelle styringen (normalt ved eierandel på mellom 20 % og 50 %). Konsernregnskapet inkluderer konsernets andel av resultat fra tilknyttede selskaper regnskapsført etter egenkapitalmetoden fra det tidspunktet betydelig innflytelse oppnås og inntil slik innflytelse opphører.

Når konsernets tapsandel overstiger investeringen i et tilknyttet selskap, reduseres konsernets balanseførte verdi til null og ytterligere tap regnskapsføres ikke med mindre konsernet har en forpliktelse til å dekke dette tapet.

Datterselskap/tilknyttet selskap

Datterselskapet og tilknyttede selskaper vurderes etter kostmetoden i selskapsregnskapet. Investeringen er vurdert til anskaffelseskost for aksjene med mindre nedskrivning har vært nødvendig. Det er foretatt nedskrivning til virkelig verdi når verdifall skyldes årsaker som ikke kan antas å være forbigående og det må anses nødvendig etter god regnskapsskikk. Nedskrivninger er reversert når grunnlaget for nedskrivning ikke lenger er til stede.

Utbytte og andre utdelinger er inntektsført samme år som det er avsatt i datterselskapet. Overstiger utbytte andel av tilbakeholdt resultat etter kjøpet, representerer den overskytende del tilbakebetaling av investert kapital, og utdelingene er fratrukket investeringens verdi i balansen.

Salgsinntekter

Inntektsføring ved salg av varer skjer på leveringstidspunktet. Tjenester inntektsføres i takt med utførelsen. Andelen av salgsinntekter som knytter seg til fremtidige serviceytelser balanseføres som uopptjent inntekt ved salget, og inntektsføres deretter i takt med levering av ytelsene.

Klassifisering og vurdering av balanseposter

Omløpsmidler og kortsiktig gjeld omfatter poster som forfaller til betaling innen ett år etter balansedagen, samt poster som knytter seg til varekretsløpet. Øvrige poster er klassifisert som anleggsmiddel/langsiktig gjeld.

Omløpsmidler vurderes til laveste av anskaffelseskost og virkelig verdi. Kortsiktig gjeld balanseføres til nominelt beløp på etableringstidspunktet.



Bomek Holding konsern

Noter til regnskapet for 2018

Anleggsmidler vurderes til anskaffelseskost, men nedskrives til virkelig verdi ved verdifall som ikke forventes å være forbigående. Anleggsmidler med begrenset økonomisk levetid avskrives planmessig. Langsiktig gjeld balanseføres til nominelt beløp på etableringstidspunktet.

Fordringer

Kundefordringer og andre fordringer er oppført i balansen til pålydende etter fradrag for avsetning til forventet tap. Avsetning til tap gjøres på grunnlag av individuelle vurderinger av de enkelte fordringene. I tillegg gjøres det for øvrige kundefordringer en spesifisert avsetning for å dekke antatt tap.

Varebeholdninger

Lager av innkjøpte varer er verdsatt til laveste av anskaffelseskost og virkelig verdi. Anskaffelseskost vurderes etter FIFO- prinsippet. Egentilvirkede ferdigvarer og varer under tilvirkning er vurdert til full tilvirkningskost. Det foretas nedskrivning for påregnelig ukurans.

Anleggskontrakter

Selskapet anvender løpende avregning ved inntektsføring av langsiktige tilvirkningskontrakter. Fullføringsgraden beregnes normalt med utgangspunkt i faktisk fremdrift. I spesielle tilfeller hvor det knytter seg usikkerhet til estimert fortjeneste og/eller fullføringsgrad anvendes løpende avregning uten fortjeneste. Det avsettes for forventet tap på kontrakter når vurdering av prosjektet tilsier dette, uavhengig av fullføringsgrad og valg av metode.

Valuta

Pengeposter i utenlandsk valuta er vurdert til kursen ved regnskapsårets slutt.

Varige driftsmidler

Varige driftsmidler balanseføres og avskrives over driftsmidlets forventede økonomiske levetid. Direkte vedlikehold av driftsmidler kostnadsføres løpende under driftskostnader, mens påkostninger eller forbedringer tillegges driftsmidlets kostpris og avskrives i takt med driftsmidlet. Dersom gjenvinnbart beløp av driftsmiddelet er lavere enn balanseført verdi foretas nedskrivning til gjenvinnbart beløp. Gjenvinnbart beløp er det høyeste av netto salgsverdi og verdi i bruk. Verdi i bruk er nåverdien av de fremtidige kontantstrømmene som eiendelen vil generere.

Forskning og utvikling

Utgifter til forskning og utvikling balanseføres i den grad det kan identifiseres en fremtidig økonomisk fordel knyttet til utvikling av en identifiserbar immaterielle eiendeler. I motsatt fall kostnadsføres slike utgifter løpende. Balanseført forskning og utvikling avskrives lineært over økonomisk levetid.

Leasing / leieavtaler

Leieavtaler er ikke balanseført, med unntak av finansielle leasingavtaler.

Skatter

Skattekostnaden i resultatregnskapet omfatter både periodens betalbare skatt og endring i utsatt skatt. Utsatt skatt er beregnet med 22% på grunnlag av de midlertidige forskjeller som eksisterer mellom regnskapsmessige og skattemessige verdier, samt ligningsmessig underskudd til fremføring ved utgangen av regnskapsåret. Skatteøkende og skattereduserende midlertidige forskjeller som reverserer eller kan reversere i samme periode er utlignet og nettoført. Netto utsatt skattefordel balanseføres i den grad det er sannsynlig at denne kan bli nyttgjort.

Kontantstrømoppstilling

Kontantstrømoppstillingen er utarbeidet etter den indirekte metode. Kontanter og kontantekvivalenter omfatter kontanter, bankinnskudd og andre kortsiktige, likvide plasseringer.



Bomek Holding konsern

Noter til regnskapet for 2018

Note 2 - Skatt

<i>Årets skattekostnad fordeler seg på:</i>	2018	2017
Betalbar skatt	89	50
Endring utsatt skatt	981 435	-5 352 396
Årets totale skattekostnad	<u>981 524</u>	<u>-5 352 346</u>

<i>Oversikt over midlertidige forskjeller</i>	2018	2017
Driftsmidler inkl goodwill	-2 555 716	3 608 495
Tilvirkningskontrakt som ikke er fullført ved årsslutt	29 673 502	1 718 045
Varebeholdning	-970 000	-970 000
Utestående fordringer	2 312 820	886 934
Balanseførte leieavtaler i regnskapet, skattemessig ikke aktivert	1 027 560	549 580
Gevinst- og tapkonto	47 186	58 982
Regnskapsmessige avsetninger, fremtidig vedlikehold mv	-4 000 000	-3 200 000
Netto pensjonsforpliktelse som er ført i balansen	-174 594	-174 594
Sum	<u>25 360 758</u>	<u>2 477 442</u>
Akkumulert fremførbart underskudd før konsernbidrag	-55 051 940	-30 317 708
Andre forskjeller	<u>0</u>	<u>954 730</u>
Netto midlertidige forskjeller pr 31.12	<u>-29 691 182</u>	<u>-26 885 536</u>

Utsatt skattefordel/Utsatt skatt (22% for i år, 23% for i fjor)	-6 532 060	-6 183 673
---	------------	------------

Note 3 - Aksjekapital og aksjonærinformasjon

Aksjekapitalen består av:

	Antall	Pålydende	Balanseført
Ordinære aksjer	23 638 400	0,11 kr	2 600 224

Oversikt over aksjonærene i selskapet pr. 31.12:

	Ordinære aksjer	Eierandel	Stemmeandel
Nord II AS	16 990 640	72 %	72 %
Nordic Additional Funding AS	6 647 760	28 %	28 %
Sum	<u>23 638 400</u>	<u>100 %</u>	<u>100 %</u>



Bomek Holding konsern

Noter til regnskapet for 2018

Note 4 - Lønnskostnader, antall ansatte, lån til ansatte og godtgjørelse til revisor

Lønnskostnader	2018	2017
Lønninger	77 401 372	72 449 040
Arbeidsgiveravgift	9 599 029	8 327 316
Pensjonskostnader	1 830 228	894 726
Andre ytelser	5 563 665	4 637 722
Sum	<u>94 394 294</u>	<u>86 308 804</u>

Morselskapet har ingen ansatte. Konsernet har totalt 141 årsverk.

Det er i 2018 utbetalt kr 1.225.000 i styrehonorar til Bomek konsernets styre.

Ytelser til ledende personer

Selskapet er pliktig til å ha tjenstepensjonsordning etter lov om obligatorisk tjenstepensjon. Selskapets pensjonsordninger tilfredsstiller kravene i denne loven.

Godtgjørelse til revisor er fordelt på følgende:	2018	2017
Revisjon	585 628	460 050
Andre tjenester	109 740	290 146

Merverdiavgift er ikke inkludert i revisjonshonoraret.

Note 5 - Varige driftsmidler

	Maskiner/ inventar	Tomter, bygninger og annen eiendom	Immaterielle eiendeler	Goodwill	Sum
Anskaffelseskost 01.01.	35 569 353	10 296 827	26 973 304	129 520 054	202 359 538
Tilgang kjøpte driftsmidler	945 246	0	261 000	0	1 206 246
Tilgang egentilvirk. driftsm.	0	0	8 684 474	0	8 684 474
Avgang solgte driftsmidler	0	-8 416 392	0	0	-8 416 392
Anskaffelseskost 31.12.	<u>36 514 599</u>	<u>1 880 435</u>	<u>35 918 778</u>	<u>129 520 054</u>	<u>203 833 866</u>
Akk.avskrivning 31.12.	<u>-27 973 203</u>	<u>-1 715 833</u>	<u>-11 976 322</u>	<u>-59 474 617</u>	<u>-101 139 975</u>
Balanseført pr. 31.12.	<u>8 541 396</u>	<u>164 602</u>	<u>23 942 456</u>	<u>70 045 437</u>	<u>102 693 891</u>
Årets avskrivninger	2 825 670	173 945	5 457 542	12 028 420	20 485 577

Ingen av driftsmidlene er nedskrevet. Immaterielle eiendeler knytter seg til utvikling av konfigurator, nytt produkt ROV luker, nye dører og ERP system.



Bomek Holding konsern

Noter til regnskapet for 2018

Note 6 - Bankinnskudd

	2018
Bundne skattetrekkmidler utgjør	4 260 995

Note 7 - Pant og garantier

	2018	2017
<i>Garantiansvar</i>		
Garantiansvar	4 000 000	3 200 000

	2018	2017
<i>Pantsikret gjeld</i>		
Pantelån og trekk på kassekreditt	101 704 797	114 432 563

Ingen gjeld forfaller mer enn 5 år frem i tid. Som sikkerhet er det stillet pant i driftsmidler, varelager og kundefordringer. I tillegg er det stillet pant i aksjer i Rapp Bomek AS og Bomek Group AS.

<i>Sikret i panteobjekt med bokførte verdier:</i>	2018	2017
Driftsmidler	8 239 303	11 930 435
Varelager	28 981 856	17 057 119
Kundefordringer	48 543 317	29 956 191
Sum	<u>85 764 476</u>	<u>58 943 745</u>

Note 8 - Poster som er slått sammen i regnskapet

	2018	2017
Rentekostnader kredittinstitusjoner	5 487 136	5 571 824
Andre finanskostnader	3 592 760	2 651 608
	<u>9 079 896</u>	<u>8 223 432</u>

Note 9 - Datterselskap, tilknyttet selskap m v

Selskap	Kontor	Eier- andel	Stemme- andel	Resultat 2018	Egenkapital pr. 31.12
Bomek Group AS	Bodø	100 %	100 %	-2 631 413	130 480 651

Note 10 - Salgsinntekter

	2018	2017
<i>Pr. virksomhetsområde</i>		
Brann-/sikkerhetsprodukter	271 802 880	166 994 504
Service, deler og annet	52 205 779	73 833 116
	<u>324 008 659</u>	<u>240 827 620</u>



Bomek Holding konsern

Noter til regnskapet for 2018

Note 11 - Varer

	2018	2017
Råvarer og innkjøpte halvfabrikater	17 087 896	8 620 302
Varer under tilvirkning	2 840 766	1 468 284
Ferdige egentilvirkede varer	7 450 776	7 018 832
Innkjøpte varer for videresalg	1 602 418	1 302 959
Sum	<u>28 981 856</u>	<u>18 410 377</u>

Varekost av opptjent inntekt var i 2017 bokført som reduksjon av varelager, men fra 2018 klassifisert som annen kortsiktig gjeld. Sammenligningstall Varelager 2017 er derved kr 4.489.123 høyere enn rapportert i fjorårets regnskap.

Note 12 - Egenkapital

	Aksjekapital	Overkurs	Annen innskutt egenkapital	Minoritets- interesser	Sum
Egenkapital 01.01.	2 600 224	34 009 844	22 612	2 793 275	39 425 955
Årsresultat	0	323 136	0	-47 592	275 544
Andre endringer	0	-1 110 894	0	1 047 202	-63 692
Egenkapital 31.12.	<u>2 600 224</u>	<u>33 222 086</u>	<u>22 612</u>	<u>3 792 885</u>	<u>39 637 807</u>

Note 13 - Langsiktige tilvirkningskontrakter

Selskapets prosjekter behandles i samsvar med løpende avregningsmetode.

	2018	2017
Kontrakter under utførelse	71 065 741	6 207 168
Forskuddsfakturert produksjon	3 669 382	3 259 948
Opptjente, ikke fakturerte inntekter inkl. i kundefordringene	46 751 257	696 022

Note 14 - Leieavtaler

Leasingforpliktelse er på kr 4.445.047 pr 31.12.18.

Konsernet har 5 finansielle leieavtaler gjennom leasingselskap med balanseført verdi pr 31.12.18 på totalt kr 5.472.607. To avtaler har utløp i 2020 og tre i 2021. Total årlig leie for 2018 er på ca 2 mill kr.

Note 15 - Korrigering av feil tidligere år

Det er korrigert for feil i konsernregnskapet for 2017. Posten Goodwill er økt med kr 7.207.760 og Annen kortsiktig gjeld med kr 7.533.760. Netto effekt på egenkapitalen er en reduksjon med kr 326.000. Sammenligningstallene i balansen er omarbeidet i henhold til dette.



PENNEO

Signaturene i dette dokumentet er juridisk bindende. Dokument signert med "Penneo™ - sikker digital signatur".
De signerende parter sin identitet er registrert, og er listet nedenfor.

"Med min signatur bekrefter jeg alle datoer og innholdet i dette dokument."

Bjørn Hesthamar

Styreleder

På vegne av: Bomek Holding AS

Serienummer: 9578-5994-4-510304

IP: 77.16.xxx.xxx

2019-05-02 07:34:53Z



Anders Sørensen Høifødt

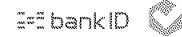
Styremedlem

På vegne av: Bomek Holding AS

Serienummer: 9578-5994-4-470014

IP: 95.34.xxx.xxx

2019-05-05 13:21:33Z



Dokumentet er signert digitalt, med **Penneo.com**. Alle digitale signatur-data i dokumentet er sikret og validert av den datamaskin-utregnede hash-verdien av det opprinnelige dokument. Dokumentet er låst og tids-stemplet med et sertifikat fra en betrodd tredjepart. All kryptografisk bevis er integrert i denne PDF, for fremtidig validering (hvis nødvendig).

Hvordan bekrefter at dette dokumentet er originalen?

Dokumentet er beskyttet av ett Adobe CDS sertifikat. Når du åpner dokumentet i

Adobe Reader, skal du kunne se at dokumentet er sertifisert av **Penneo e-signature service** <penneo@penneo.com>. Dette garanterer at innholdet i dokumentet ikke har blitt endret.

Det er lett å kontrollere de kryptografiske beviser som er lokalisert inne i dokumentet, med Penneo validator - <https://penneo.com/validate>

Penneo Dokumentnr: VDC6M-FN0W8-854CH-65WZG-FHVTPW-JCS6



Bomek Holding AS

Årsrapport for 2018

Årsberetning

Årsregnskap

- Resultatregnskap
- Balanse
- Kontantstrømoppstilling
- Noter

Revisjonsberetning

Perimed Dokumentnøkkel: IPA7B-DL-PC7-N481-KCNZB-ZBP6C-8E0Y



Bomek Holding AS – 2018

Selskapet er morselskap i konsernet Bomek Holding. Konsernregnskap kan fås utlevert fra morselskapet. Konsernet har hovedkontor i Bodø, har historisk primært vært fokusert mot produksjon og salg av brann-dører til olje- og gassindustrien, samt sikkerhetsdører mot bygg- og anleggssektoren. Som en følge av endringer i markedsforholdene besluttet konsernet i 2016 en strategi om å bli en fullintegrert leverandør av helhetlige safety and security systemløsninger basert på produkter og servicetjenester innen dører, vindu, fasade og perimetersikring. Som ledd i denne strategiske reposisjoneringen av konsernet består den samlede produktporteføljen av en kombinasjon av egenproduserte løsninger og komplementære, innkjøpte produkter. Selskapet har produksjonsfasiliteter i Bodø og på Kapp i tillegg til salgskontor i Oslo. Konsernet er i tillegg representert globalt gjennom et omfattende agentnettverk.

Konsernets virksomhet i 2018

Bomek Holding-konsernet hadde i 2018 omsetning på 324 mill kroner. Dette er en økning på 83 mill kroner i forhold til 2017. Driftsresultatet er positivt 8,2 millioner i 2018 mot negativt 11,9 millioner i 2017. Konsernets resultat før skatt er positivt 1,3 millioner. Regnskapet er belastet med 12 millioner i avskrivning av goodwill. Økt omsetning og resultatet i 2018 må sees i lys av den omstillingsprosessen og reposisjoneringen av konsernet som er omtalt ovenfor. Kontraktstilfang, ordrebook og markedsutsikter for 2019 tilsier at omsetningsveksten i konsernet skal fortsette også det kommende året, og at lønnsomheten i driften som en følge av dette vil bedres ytterligere.

Datterselskap av Bomek Holding AS:

Bomek Group AS

Selskapet er lokalisert i Bodø, og er eierselskap i Bomek konsernet. Selskapet har negativt resultat i 2018.

Kvitberget Holdco AS

Selskapet som er lokalisert i Bodø eide aksjene i eiendomsselskapet Kvitberget Eiendom AS, som ble solgt i 2017. Selskapet har negativt resultat i 2018.

Bomek AS

Selskapet er lokalisert i Bodø, og er eierselskap for de operative selskapene i konsernet. Selskapet har positivt resultat i 2018.

Rapp Bomek AS

Selskapet er lokalisert i Bodø med avdeling på Kapp. Rapp Bomek AS er en totalleverandør av dører, vinduer og vegg-systemer og med en forretningsmodell som strekker seg fra produktkonseptutvikling til ferdig installerte total-løsninger ute hos kunde. Selskapet har en bred portefølje av egenproduserte sertifiserte produkter, men har også utstrakt samarbeid med strategiske partnere for å kunne forestå totalleveranser. Selskapet fusjonerte i 2016 med søsterselskapet Rapp Pyrotec AS lokalisert på Kapp i Oppland fylke som produserer produkter innenfor brannsikring, primært brann-dører. Selskapet hadde i 2018 et positivt resultat.

Mil Sec Norge AS

Selskapet er lokalisert i Oslo. Hovedvirksomheten er prosjektering og prosjektledelse knyttet til installasjon av ulike former for fysisk sikring av offentlige og private bygg. Selskapet opplever markedet som godt, og hadde en meget positiv omsetnings- og resultatutvikling i 2018.



Bomek Holding AS

Styrets beretning for 2018

Arten av virksomheten og hvor den drives.

Bomek Holding AS driver gjennom egne driftsselskaper virksomhet innen mekanisk industri i Norge. Konsernets hovedkontor er i Bodø.

Redegjørelse for fortsatt drift.

Etter et krevende omstillingsår som følge av aktivitetsfall innen olje- og gassindustrien og påfølgende reposisjonering av konsernet vurderer selskapet og konsernet utsiktene for 2019 som positive og forutsetningen for fortsatt drift er derfor til stede. Styret bekrefter at årsregnskapet for 2018 er utarbeidet under denne forutsetning.

Redegjørelse om arbeidsmiljøet

Morselskapet har ingen ansatte og hadde derved ikke sykefravær i 2018. Arbeidsmiljøet i konsernet anses som godt og det har ikke forekommet ulykker eller skader. Konsernet har totalt 148 ansatte, herav 12 kvinner og 136 menn.

Likestilling.

Bomek Holding konsernet AS ønsker å være en attraktiv arbeidsgiver for mennesker med forskjellig bakgrunn, uavhengig av etnisk tilhørighet, kjønn, religion og alder. Mangfold er en ønsket og positiv del av bedriftskulturen, noe som styrker selskapets og konsernets evne til å operere under forskjellige forhold og rammebetingelser. Styret består av 2 medlemmer.

Diskriminering.

Selskapet har i sine datterselskaper flere ansatte av ulik nasjonal opprinnelse. Både ved rekruttering og i arbeidsforhold har alle de samme muligheter og rettigheter i selskapet uavhengig av nasjonalitet og etnisk bakgrunn.

Opplysning om forhold som kan påvirke det ytre miljø.

Verken morselskapet eller datterselskapene forurenser det ytre miljø mer enn det som er normalt for den type virksomhet som drives. De innsatsfaktorer og produkter konsernet benytter har en begrenset negativ innvirkning på miljøet. Alle miljøkrav fra myndighetene oppfylles.

Opplysning om finansiell risiko.

Morselskapet og konsernet er utsatt for finansiell risiko, som kredittrisiko, renterisiko og valutarisiko i den ordinære forretningsvirksomhet. Konsernet arbeider for å sikre en akseptabel og moderat risiko innenfor disse områdene. Terminkontrakter er benyttet for å redusere valutarisiko for konsernets varekjøp/varesalg til utlandet. Alle nye kunder blir kredittvurdert ved inngåelse av salgskontrakter, der vi i stor utstrekning bruker ulike sikringsmåter som forskuddsfakturering, remburs og garantier for å dekke risikoen ved kredittsalg. Konsernet har i all hovedsak rentebærende gjeld med flytende rentesats og er derfor eksponert for endringer i kortsiktige renter.

Redegjørelse for årsregnskapet.

Bomek Holding konsernet hadde i 2018 en betydelig økning i omsetning sammenlignet med året før og hadde ca 324 millioner kroner i omsetning. Driftsresultatet viser positivt 8,2 millioner i 2018 og konsernets resultat før skatt er positivt 1,3 millioner. Regnskapet er belastet med 12 millioner i avskrivning av goodwill.



Konsernet har historisk hatt vesentlige deler av sin omsetning inn mot olje- og gass relaterte markedsområder. Som følge av en mer krevende markedsituasjon for leverandørindustrien har Bomek-konsernet gjort en rekke tiltak for å styrke sin konkurranseposisjon og herunder betydelig satsning inn mot nye markeder, omfattende produktutvikling og endret forretningsmodell. Disse initiativene har begynt å påvirke de økonomiske resultatene positivt i 2018, men forventes å gi videre avkastning i 2019 og de påfølgende år.

Etter styrets vurdering foreligger ingen vesentlig usikkerhet om bedriftens resultat og finansielle stilling. Likeledes kjenner styret ikke til ekstraordinære forhold som kan svekke årsregnskapets funksjon som utgangspunkt for å forutsi den fremtidige utviklingen for selskapet. Det er ingen ny informasjon om hendelser som har inntruffet på balansedagen eller nye hendelser som har inntruffet etter balansedagen, men før årsregnskapet avlegges.

Forskning og utvikling

Morselskapet har ingen forsknings-/utviklingsprosjekter i 2018, mens det i datterselskapene pågår flere prosjekter. Kostnader i forbindelse med utviklingsprosjekter er i all hovedsak balanseført i regnskapet med totalt 8,7 mill kr, mens rundt 0,9 mill kr er kostnadsført.

Resultatdisponering.

Regnskapet for 2018 viser et negativt årsresultat for morselskapet på kr. 1.265.115. Styret anbefaler følgende dekning av morselskapets årsresultat:

Overføringer annen egenkapital	Kr	1.265.115
Sum disponering	Kr	1.265.115

Egenkapitalen i morselskapet er på et forsvarlig nivå i forhold til konsernets strategier.

Redegjørelse for selskapets fremtidige utvikling.

Markedsforholdene innen olje og gass er fortsatt krevende og Rapp Bomek erfarer dette i sitt markedsarbeid der markedet har gått vesentlig ned og med betydelig prispress. Styret mener likevel, med utgangspunkt i vellykkede markedsinitiativer og kostnadsreduksjoner, at utsiktene er noe mer positive for 2019 og legger til grunn moderat vekst innenfor olje- og gassegmentet, parallelt med høyt investeringsnivå og derav vekst innen nye markedsatsninger selskapet nå har orientert seg mot. I løpet av 2018 har konsernet sikret seg store kontrakter innenfor nye markedsområder og går inn i 2019 med en høy ordresreserve. Med en solid ordresreserve ved inngangen til 2019 er det forventet at selskapet skal ha en ytterligere vekst fra og med 2019.

Den kraftige omsetningsveksten har naturlig nok hatt innvirkning på kapitalbinding og behov for finansiering av økt arbeidskapital. Styret har hatt betydelig oppmerksomhet mot dette, som ledd i realiseringen av den veksten en har sett gjennom året.



Bodø, 30. april 2019

Styret i Bomek Holding AS

Bjørn Hesthamar

Styrets leder

Anders Sørensen Høifødt

Styremedlem

Penneo Dokumentnrøkke: IPA78-DLPO7-N481-KOMZB-ZBP6C-8E0Y



Bomek Holding AS

Resultatregnskap

	Note	2018	2017
Driftskostnader			
Annen driftskostnad	4	445 135	168 351
Driftsresultat		-445 135	-168 351
Finansinntekter og finanskostnader			
Inntekt på inv. i datterselskap og tilknyttet selskap		0	6 259 995
Renteinntekt fra foretak i samme konsern		0	1 447 410
Annen finansinntekt		651 350	45 588
Rentekostnad til foretak i samme konsern		5 270	671 458
Annen finanskostnad		1 802 741	744 413
Netto finansposter		-1 156 661	6 337 122
Ordinært resultat før skattekostnad		-1 601 796	6 168 771
Skattekostnad på ordinært resultat	2	-336 681	-6 179
Årsresultat		-1 265 115	6 174 950
Overføringer og disponeringer			
Overføringer annen egenkapital	5	-1 265 115	6 174 950

Perimed Dokumentnøkkel: IPA7B-DL-PCZ-N481-KCNZB-ZBP6C-8E10Y



Bomek Holding AS

Balanse pr. 31. desember

	Note	2018	2017
Anleggsmidler			
<i>Immaterielle eiendeler</i>			
Utsatt skattefordel	2	698 116	361 435
Sum immaterielle eiendeler		<u>698 116</u>	<u>361 435</u>
<i>Finansielle anleggsmidler</i>			
Investeringer i datterselskap	6	86 991 984	87 232 684
Andre fordringer		1 241 755	661 971
Sum finansielle anleggsmidler		<u>88 233 739</u>	<u>87 894 655</u>
Sum anleggsmidler		<u>88 931 855</u>	<u>88 256 090</u>
Omløpsmidler			
<i>Fordringer</i>			
Andre fordringer	7	44 146 046	19 265 663
Sum fordringer		<u>44 146 046</u>	<u>19 265 663</u>
Sum omløpsmidler		<u>44 146 046</u>	<u>19 265 663</u>
Sum eiendeler		<u>133 077 901</u>	<u>107 521 753</u>

Perimed Dokumentnøkkel: IPA7B-DL-PC7-N481-KCNZB-ZBP6C-8E0Y



Bomek Holding AS

Balanse pr. 31. desember

	Note	2018	2017
Egenkapital			
<i>Innskutt egenkapital</i>			
Aksjekapital	3, 5	2 600 224	2 600 224
Overkurs	5	98 516 759	98 516 759
Annen innskutt egenkapital	5	22 612	22 612
Sum innskutt egenkapital		<u>101 139 595</u>	<u>101 139 595</u>
<i>Opptjent egenkapital</i>			
Annen egenkapital	5	4 909 835	6 174 950
Sum opptjent egenkapital		<u>4 909 835</u>	<u>6 174 950</u>
Sum egenkapital		<u>106 049 430</u>	<u>107 314 545</u>
Gjeld			
<i>Annen langsiktig gjeld</i>			
Øvrig langsiktig gjeld		25 000 000	0
Sum annen langsiktig gjeld		<u>25 000 000</u>	<u>0</u>
<i>Kortsiktig gjeld</i>			
Leverandørgjeld		225 729	0
Annen kortsiktig gjeld	7	1 802 742	207 208
Sum kortsiktig gjeld		<u>2 028 471</u>	<u>207 208</u>
Sum gjeld		<u>27 028 471</u>	<u>207 208</u>
Sum egenkapital og gjeld		<u>133 077 901</u>	<u>107 521 753</u>

31. desember 2018

Bodø, 30. april 2019

Bjørn Hesthamar
styreleder

Anders Sørensen Høifødt
styremedlem

Perinco Dokumentnrøkkel: IPA7B-DL-PC7-N481-KCNZB-ZBP6C-8E10Y



Bomek Holding AS

Kontantstrømoppstilling

	Note	2018	2017
Kontantstrømmer fra operasjonelle aktiviteter			
Resultat før skattekostnad		-1 601 796	6 168 771
Gevinst ved salg av anleggsmidler		0	-6 259 995
Endring i varelager, kundefordringer og leverandørgjeld		225 729	-136 704
Endring i andre tidsavgrensningsposter		-23 284 849	39 153 526
Netto kontantstrøm fra operasjonelle aktiviteter		<u>-24 660 916</u>	<u>38 925 598</u>
Kontantstrømmer fra investeringsaktiviteter			
Innbetalinger ved salg av aksjer og andeler i andre foretak		240 700	13 909 995
Utbetalinger ved kjøp av aksjer og andeler i andre foretak		0	-34 898 153
Innbetalt på kortsiktige og langsiktige fordringer		-579 784	441 853
Netto kontantstrøm fra investeringsaktiviteter		<u>-339 084</u>	<u>-20 546 305</u>
Kontantstrømmer fra finansieringsaktiviteter			
Innbetaling ved opptak av ny langsiktig gjeld		25 000 000	0
Utbetalinger ved nedbetaling av langsiktig gjeld		0	-15 200 000
Inn-/tilbakebetalinger av egenkapital		0	37 920 707
Inn-/utbetalinger av konsernbidrag		0	-41 100 000
Netto kontantstrøm fra finansieringsaktiviteter		<u>25 000 000</u>	<u>-18 379 293</u>
Konter og bankinnskudd per 01.01		<u>0</u>	<u>0</u>
Konter og bankinnskudd per. 31.12		<u>0</u>	<u>0</u>

Periodes Dokumentsnummer: IPA78-DL-PC7-N481-KCNZB-ZBP6C-8E0Y



Bomek Holding AS

Noter til regnskapet for 2018

Note 1 - Regnskapsprinsipper

Årsregnskapet er satt opp i samsvar med regnskapslovens bestemmelser og god regnskapsskikk.

Datterselskap/tilknyttet selskap

Datterselskapet og tilknyttede selskaper vurderes etter kostmetoden i selskapsregnskapet. Investeringen er vurdert til anskaffelseskost for aksjene med mindre nedskrivning har vært nødvendig.

Utbytte og andre utdelinger er inntektsført samme år som det er avsatt i datterselskapet. Overstiger utbytte andel av tilbakeholdt resultat etter kjøpet, representerer den overskytende del tilbakebetaling av investert kapital, og utdelingene er fratrukket investeringens verdi i balansen.

Selskapet er morselskap i konsernet Bomek Holding. Konsernregnskap kan fås utlevert fra morselskapet.

Klassifisering og vurdering av balanseposter

Omløpsmidler og kortsiktig gjeld omfatter poster som forfaller til betaling innen ett år etter balansedagen, samt poster som knytter seg til varekretsløpet. Øvrige poster er klassifisert som anleggsmiddel/langsiktig gjeld.

Omløpsmidler vurderes til laveste av anskaffelseskost og virkelig verdi. Kortsiktig gjeld balanseføres til nominelt beløp på etableringstidspunktet.

Anleggsmidler vurderes til anskaffelseskost, men nedskrives til virkelig verdi ved verdifall som ikke forventes å være forbigående. Anleggsmidler med begrenset økonomisk levetid avskrives planmessig. Langsiktig gjeld balanseføres til nominelt beløp på etableringstidspunktet.

Skatter

Skattekostnad består av betalbar skatt og endring i utsatt skatt. Utsatt skatt/skattefordel er beregnet på alle forskjeller mellom regnskapsmessig og skattemessig verdi på eiendeler og gjeld. Utsatt skatt er beregnet med 22% på grunnlag av de midlertidige forskjeller som eksisterer mellom regnskapsmessige og skattemessige verdier, samt skattemessig underskudd til fremføring ved utgangen av regnskapsåret Netto utsatt skattefordel balanseføres i den grad det er sannsynlig at denne kan bli nyttiggjort. Betalbar skatt og utsatt skatt er regnskapsført direkte mot egenkapitalen i den grad skattepostene relaterer seg til egenkapitaltransaksjoner.

Note 2 - Skatt

<i>Årets skattekostnad fordeler seg på:</i>	2018	2017
Årets skatteeffekt av endret skattesats	31 733	0
Endring utsatt skatt	-368 414	-6 179
Årets totale skattekostnad	<u>-336 681</u>	<u>-6 179</u>
 <i>Beregning av årets skattegrunnlag:</i>	 2018	 2017
Ordinært resultat før skattekostnad	-1 601 796	6 168 771
Regnskapsmessig gev. realisasjon av aksjer og andre finansielle instrumenter	0	-6 259 995
Årets skattegrunnlag	<u>-1 601 796</u>	<u>-91 224</u>



Bomek Holding AS

Noter til regnskapet for 2018

Oversikt over midlertidige forskjeller	2018	2017
Akkumulert fremførbart underskudd før konsernbidrag	-3 173 254	-1 571 458
Netto midlertidige forskjeller pr 31.12	-3 173 254	-1 571 458
Utsatt skattefordel/Utsatt skatt (22% for i år, 23% for i fjor)	-698 116	-361 435

Note 3 - Aksjekapital og aksjonærinformasjon

Aksjekapitalen består av:

	Antall	Pålydende	Balanseført
Ordinære aksjer	23 638 400	0,11 kr	2 600 224
Preferanseaksjer	0	0	0
Sum	23 638 400		2 600 224

Oversikt over aksjonærene i selskapet pr. 31.12:

	Ordinære aksjer	Eierandel	Stemmeandel
Nord II AS	16 990 640	72 %	72 %
Nordic Additional Funding AS	6 647 760	28 %	28 %
Sum	23 638 400	100 %	100 %

Note 4 - Ansatte, godtgjørelser m.v.

Selskapet har ingen ansatte.

Det er i 2018 ikke utbetalt honorar til selskapets styre.

Det er for 2018 kostnadsført kr 55.000 i revisjonshonorar og kr 30.000 i andre tjenester fra selskapets revisor.

Note 5 - Egenkapital

	Aksjekapital	Overkurs	Annen innskutt egenkapital	Annen egenkapital	Sum
Egenkapital 31.12.2017	2 600 224	98 516 759	22 612	6 174 950	107 314 545
Egenkapital 01.01.2018	2 600 224	98 516 759	22 612	6 174 950	107 314 545
Årsresultat	0	0	0	-1 265 115	-1 265 115
Egenkapital 31.12.2018	2 600 224	98 516 759	22 612	4 909 835	106 049 430



Bomek Holding AS

Noter til regnskapet for 2018

Note 6 - Datterselskap, tilknyttet selskap m v

Investeringene er regnskapsført i selskapsregnskapet etter kostmetoden. Selskapet har følgende eierandeler i datterselskap og tilknyttede selskap:

Selskap	Kontor	Eier- andel	Stemm e- andel	Resultat 2018	Egenkapital pr. 31.12	Bokført verdi pr. 31.12
Bomek Group AS	Bodø	100 %	100 %	-2 631 412	130 480 651	86 991 984

Note 7 - Mellomværende med selskap i samme konsern og tilknyttet selskap

<i>Fordringer</i>	2018	2017
Andre fordringer	44 146 046	19 265 663
<i>Gjeld</i>	2018	2017
Annen kortsiktig gjeld	0	-207 208

Perimed Dokumentnøkkel: IPA7B-DL-PC7-N481-KCNZB-ZBP6C-8E0Y



PENNEO

Signaturene i dette dokumentet er juridisk bindende. Dokument signert med "Penneo"™ - sikker digital signatur.
De signerende parter sin identitet er registrert, og er listet nedenfor.

"Med min signatur bekrefter jeg alle datoer og innholdet i dette dokument."

Bjørn Hesthamar

Styreleder

På vegne av: Bomek Holding AS

Serienummer: 9578-5994-4-510304

IP: 77.16.xxx.xxx

2019-05-02 07:34:53Z



Anders Sørensen Høifødt

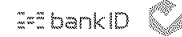
Styremedlem

På vegne av: Bomek Holding AS

Serienummer: 9578-5994-4-470014

IP: 95.34.xxx.xxx

2019-05-05 13:21:33Z



Dokumentet er signert digitalt, med **Penneo.com**. Alle digitale signatur-data i dokumentet er sikret og validert av den datamaskin-utregnede hash-verdien av det opprinnelige dokument. Dokumentet er låst og tids-stemplet med et sertifikat fra en betrodd tredjepart. All kryptografisk bevis er integrert i denne PDF, for fremtidig validering (hvis nødvendig).

Hvordan bekrefter at dette dokumentet er originalen?

Dokumentet er beskyttet av ett Adobe CDS sertifikat. Når du åpner dokumentet i

Adobe Reader, skal du kunne se at dokumentet er sertifisert av **Penneo e-signature service** <penneo@penneo.com>. Dette garanterer at innholdet i dokumentet ikke har blitt endret.

Det er lett å kontrollere de kryptografiske beviser som er lokalisert inne i dokumentet, med Penneo validator - <https://penneo.com/validate>

Penneo Dokumentnøkkel: IPA7B-DLP07-N4J8I-KOWZB-ZBP6C-8E10Y