



ÅRSREGNSKAPET FOR REGNSKAPSÅRET 2025 - GENERELL INFORMASJON

Enheten

Organisasjonsnummer: 920 317 758
Organisasjonsform: Aksjeselskap
Foretaksnavn: KGJ PARTNERSHIP VI AS
Forretningsadresse: c/o Jebsen Asset Management AS
Henrik Ibsens gate 100
0255 OSLO

Regnskapsår

Årsregnskapets periode: 01.01.2025 - 31.12.2025

Konsern

Morselskap i konsern: Nei

Regnskapsregler

Regler for små foretak benyttet: Ja
Benyttet ved utarbeidelsen av årsregnskapet til selskapet: Forenklet IFRS

Årsregnskapet fastsatt av kompetent organ

Bekreftet av representant for selskapet: Alexandra Nini Ford Jebsen
Dato for fastsettelse av årsregnskapet: 09.03.2026

Grunnlag for avgivelse

År 2025: Årsregnskapet er elektronisk innlevert
År 2024: Tall er hentet fra elektronisk innlevert årsregnskap fra 2025

Det er ikke krav til at årsregnskapet m.v. som sendes til Regnskapsregisteret er undertegnet. Kontrollen på at dette er utført ligger hos revisor/enhetens øverste organ. Sikkerheten ivaretas ved at innsender har rolle/rettighet for innsending av årsregnskapet via Altinn, og ved at det bekreftes at årsregnskapet er fastsatt av kompetent organ.

Brønnøysundregistrene, 13.05.2026



Resultatregnskap

Beløp i: NOK	Note	2025	2024
RESULTATREGNSKAP			
Inntekter			
Urealisert verdiendring finansielle investeringer		-54 484 722	49 070 449
Resultatført andel av mottatte distribusjoner		71 998 368	20 112 155
Sum inntekter	2	17 513 646	69 182 604
Kostnader			
Annen driftskostnad	3	3 972 194	4 250 762
Sum kostnader		3 972 194	4 250 762
Driftsresultat		13 541 452	64 931 842
Finansinntekter og finanskostnader			
Annen renteinntekt		608 854	472 490
Valutagavinst (agio)		399 044	423 967
Sum finansinntekter		1 007 898	896 457
Annen rentekostnad		5 258	
Valutatap (disagio)		1 857 580	221 225
Sum finanskostnader		1 862 838	221 225
Netto finans		-854 940	675 232
Resultat før skattekostnad		12 686 512	65 607 074
Skattekostnad på resultat	4	5 607 123	651 637
Årsresultat		7 079 389	64 955 437
Årsresultat etter minoritetsinteresser		7 079 389	64 955 437
Totalresultat		7 079 389	64 955 437
Overføringer og disponeringer			
Avsatt til fond for urealiserte gevinster		-46 049 114	52 920 017
Overført til/fra annen egenkapital		53 128 503	12 035 420
Sum overføringer og disponeringer		7 079 389	64 955 437



Resultatregnskap

Beløp i: NOK	Note	2025	2024
---------------------	-------------	-------------	-------------



Balanse

Beløp i: NOK	Note	2025	2024
BALANSE - EIENDELER			
Anleggsmidler			
Immaterielle eiendeler			
Finansielle anleggsmidler			
Investeringer	2	392 211 791	456 707 371
Sum finansielle anleggsmidler		392 211 791	456 707 371
Sum anleggsmidler		392 211 791	456 707 371
Omløpsmidler			
Varer			
Bankinnskudd, kontanter og lignende			
Bankinnskudd, kontanter o.l.	5	8 031 537	32 249 768
Sum bankinnskudd, kontanter og lignende		8 031 537	32 249 768
Sum omløpsmidler		8 031 537	32 249 768
SUM EIENDELER		400 243 329	488 957 139
BALANSE - EGENKAPITAL OG GJELD			
Egenkapital			
Innskutt egenkapital			
Aksjekapital	6	2 683 200	2 496 000
Overkurs		157 056 159	245 851 352
Ikke registrert kapitalforhøyelse		6 240 000	18 720 000
Sum innskutt egenkapital		165 979 359	267 067 352
Opptjent egenkapital			
Fond for urealiserte gevinster		136 432 979	182 482 094
Annen egenkapital		92 650 503	39 522 007
Annen innskutt egenkapital		-131 814	-114 314
Sum opptjent egenkapital		228 951 669	221 889 787



Balanse

Beløp i: NOK	Note	2025	2024
Sum egenkapital	7	394 931 028	488 957 139
Kortsiktig gjeld			
Betalbar skatt	4	5 312 301	
Annen kortsiktig gjeld	8		
Sum kortsiktig gjeld		5 312 301	
Sum gjeld		5 312 301	
SUM EGENKAPITAL OG GJELD		400 243 329	488 957 139



Brønnøysundregistrene

ÅRSREGNSKAP FOR REGNSKAPSÅRET 2025 - GENERELL INFORMASJON

Journalnummer: 2026 387242

Virksomheten

Organisasjonsnummer: 920 317 758
Organisasjonsform: Aksjeselskap
Foretaksnavn: KGJ PARTNERSHIP VI AS
Forretningsadresse: c/o Jebsen Asset Management AS
Henrik Ibsens gate 100
0255 OSLO

Regnskapsår

Årsregnskapets periode: 01.01.2025 - 31.12.2025

Konsern

Morselskap i konsern: Nei

Regnskapsregler

Regler for små foretak benyttet: Ja
Benyttet ved utarbeidelsen av
årsregnskapet: Forenklet IFRS

Årsregnskapet fastsatt av kompetent organ

Bekreftet av: Alexandra Nini Ford Jebsen
Dato for fastsettelse av årsregnskapet: 09.03.2026

Revisjon

Årsregnskapet er utarbeidet av ekstern
autorisert regnskapsfører: Ja
Ekstern autorisert regnskapsfører har i
løpet av regnskapsåret bistått ved den
løpende regnskapsføringen eller utført
andre tjenester for selskapet enn å
utarbeide årsregnskapet: Ja

Grunnlag for avgivelse

År 2025: Årsregnskap er elektronisk innlevert.
År 2024: Tall er hentet fra elektronisk innlevert årsregnskap fra 2025.

*Virksomheten sitt øverste organ er ansvarlig for at årsregnskapet er signert.
Det er mulig å levere årsregnskap uten signatur fordi sikkerheten for rett
rapportering er ivarettatt ved at innsenderen har rolle/rettighet for innsending
i Altinn. Navnet på representanten, som bekrefter at årsregnskapet er godkjent,
er i tillegg oppgitt.*

Brønnøysundregistrene, 12.05.2026

Brønnøysundregistrene
Postadresse: Postboks 900, 8910 Brønnøysund
Telefon: 75 00 75 00
E-post: firmapost@brreg.no Internett: www.brreg.no
Organisasjonsnummer: 974 760 673



Organisasjonsnr: 920 317 758
KGJ PARTNERSHIP VI AS

RESULTATREGNSKAP

Beløp i: NOK	Note	2025	2024
RESULTATREGNSKAP			
Inntekter			
Urealisert verdiendring finansielle investeringer		-54 484 722	49 070 449
Resultatført andel av mottatte distribusjoner		71 998 368	20 112 155
Sum inntekter	2	17 513 646	69 182 604
Kostnader			
Annen driftskostnad	3	3 972 194	4 250 762
Sum kostnader		3 972 194	4 250 762
Driftsresultat		13 541 452	64 931 842
Finansinntekter og finanskostnader			
Annen renteinntekt		608 854	472 490
Valutagavinst (agio)		399 044	423 967
Sum finansinntekter		1 007 898	896 457
Annen rentekostnad		5 258	
Valutatap (disagio)		1 857 580	221 225
Sum finanskostnader		1 862 838	221 225
Netto finans		-854 940	675 232
Resultat før skattekostnad		12 686 512	65 607 074
Skattekostnad på resultat	4	5 607 123	651 637
Årsresultat		7 079 389	64 955 437
Årsresultat etter minoritetsinteresser		7 079 389	64 955 437
Totalresultat		7 079 389	64 955 437
Overføringer og disponeringer			
Avsatt til fond for urealiserte gevinster		-46 049 114	52 920 017
Overført til/fra annen egenkapital		53 128 503	12 035 420
Sum overføringer og disponeringer		7 079 389	64 955 437



Organisasjonsnr: 920 317 758
KGJ PARTNERSHIP VI AS

BALANSE

Beløp i: NOK	Note	2025	2024
--------------	------	------	------

BALANSE - EIENDELER

Anleggsmidler Immaterielle eiendeler

Finansielle anleggsmidler

Investeringer	2	392 211 791	456 707 371
Sum finansielle anleggsmidler		392 211 791	456 707 371
Sum anleggsmidler		392 211 791	456 707 371

Omløpsmidler

Varer

Bankinnskudd, kontanter og lignende

Bankinnskudd, kontanter o. l.	5	8 031 537	32 249 768
Sum bankinnskudd, kontanter og lignende		8 031 537	32 249 768
Sum omløpsmidler		8 031 537	32 249 768

SUM EIENDELER		400 243 329	488 957 139
----------------------	--	--------------------	--------------------

BALANSE - EGENKAPITAL OG GJELD

Egenkapital

Innskutt egenkapital

Aksjekapital	6	2 683 200	2 496 000
Overkurs		157 056 159	245 851 352
Ikke registrert kapitalforhøyelse		6 240 000	18 720 000
Sum innskutt egenkapital		165 979 359	267 067 352

Opptjent egenkapital

Fond for urealiserte gevinster		136 432 979	182 482 094
Annen egenkapital		92 650 503	39 522 007
Annen innskutt egenkapital		-131 814	-114 314
Sum opptjent egenkapital		228 951 669	221 889 787

Sum egenkapital	7	394 931 028	488 957 139
-----------------	---	-------------	-------------

Kortsiktig gjeld

Betalbar skatt	4	5 312 301	
Annen kortsiktig gjeld	8		



Sum kortsiktig gjeld	5 312 301	
Sum gjeld	5 312 301	
SUM EGENKAPITAL OG GJELD	400 243 329	488 957 139



Organisasjonsnr: 920 317 758
KGJ PARTNERSHIP VI AS

NOTEOPPLYSNINGER - SELSKAP

- alle poster oppgitt i hele tall

Note

Antall årsverk i regnskapsåret
0.00



Admincontrol

List of Signatures Page 1/1

2025 KGJP VI - Årsregnskap.pdf

Name	Method	Signed at
Torsnes, Gunnar	BANKID	2026-03-09 11:16 GMT+01
Eilertsen, Tore Haakon	BANKID	2026-03-09 11:52 GMT+01
Jebsen, Alexandra N Ford	BANKID	2026-03-09 11:59 GMT+01
Rydning, Gunnar	BANKID	2026-03-09 11:25 GMT+01



This file is sealed with a digital signature. The seal is a guarantee for the authenticity of the document.

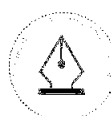
External reference: 70F2C4485D644756895B18DA410E318F



Årsregnskap 2025 Kgj Partnership Vi AS

Resultatregnskap
Balanse
Kontantstrøm
Noter til regnskapet

Org.nr.: 920 317 758



This file is sealed with a digital signature.
The seal is a guarantee for the authenticity
of the document.

Document ID:
70F2C4485D644756895B18DA410E318F



Resultatregnskap

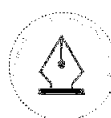
Kgi Partnership Vi AS

Beløp i NOK

Driftsinntekter og driftskostnader	Note	2025	2024
Driftsinntekter			
Urealisert verdiendring finansielle investeringer		-54 484 722	49 070 449
Resultatført andel av mottatte distribusjoner		71 998 368	20 112 155
Sum driftsinntekter	2	17 513 646	69 182 604
Driftskostnader			
Annen driftskostnad	3	-3 972 194	-4 250 762
Sum driftskostnader		-3 972 194	-4 250 762
Driftsresultat		13 541 452	64 931 842
Finansinntekter og finanskostnader			
Renteinntekter		608 854	472 490
Valutagavinst (agio)		399 044	423 967
Rentekostnader		-5 258	0
Valutatap (disagio)		-1 857 580	-221 225
Resultat av finansposter		-854 940	675 232
Resultat før skattekostnad		12 686 512	65 607 074
Skattekostnad på resultat	4	-5 607 123	-651 637
Årsresultat		7 079 389	64 955 437
Overføringer			
Avsatt til fond for urealiserte gevinster		-46 049 114	52 920 017
Overført til/fra annen egenkapital		53 128 503	12 035 420
Sum overføringer		7 079 389	64 955 437
Utvidet resultatregnskap			
Årets totalresultat		7 079 389	64 955 437

Kgi Partnership Vi AS

Side 2



This file is sealed with a digital signature.
The seal is a guarantee for the authenticity
of the document.

Document ID:
70F2C4485D644756895B18DA410E318F



Balanse

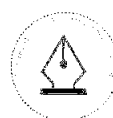
Kgi Partnership Vi AS

Beløp i NOK

Eiendeler	Note	31.12.2025	31.12.2024
Anleggsmidler			
Finansielle eiendeler			
Investeringer	2	<u>392 211 791</u>	<u>456 707 371</u>
Sum finansielle eiendeler		<u>392 211 791</u>	<u>456 707 371</u>
Sum anleggsmidler		<u>392 211 791</u>	<u>456 707 371</u>
Omløpsmidler			
Likvider			
Bankinnskudd, kontanter o.l.	5	<u>8 031 537</u>	<u>32 249 768</u>
Sum likvider		<u>8 031 537</u>	<u>32 249 768</u>
Sum omløpsmidler		<u>8 031 537</u>	<u>32 249 768</u>
Sum eiendeler		<u>400 243 329</u>	<u>488 957 139</u>

Kgi Partnership Vi AS

Side 3



This file is sealed with a digital signature.
The seal is a guarantee for the authenticity
of the document.

Document ID:
70F2C4485D644756895B18DA410E318F



Balanse

Kgj Partnership Vi AS

Beløp i NOK

Egenkapital og gjeld	Note	31.12.2025	31.12.2024
Egenkapital			
Innskutt egenkapital			
Aksjekapital	6	2 683 200	2 496 000
Overkurs		157 056 159	245 851 352
Ikke registrert kapitalforhøyelse		6 240 000	18 720 000
Sum innskutt egenkapital		165 979 359	267 067 352
Opptjent egenkapital			
Fond for urealiserte gevinster		136 432 979	182 482 094
Annen egenkapital		92 650 503	39 522 007
Annen innskutt egenkapital		-131 814	-114 314
Sum opptjent egenkapital		228 951 669	221 889 787
Sum egenkapital	7	394 931 028	488 957 139
Betalbar skatt	4	5 312 301	0
Sum kortsiktig gjeld		5 312 301	0
Sum gjeld		5 312 301	0
Sum egenkapital og gjeld		400 243 329	488 957 139

Oslo, 09.03.2026
Styret i Kgj Partnership Vi AS

Gunnar Torsnes
styremedlem

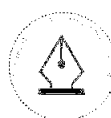
Gunnar Rydning
styremedlem

Tore Haakon Eilertsen
styremedlem

Alexandra Nini Ford Jebsen
styreleder

Kgj Partnership Vi AS

Side 4



This file is sealed with a digital signature.
The seal is a guarantee for the authenticity
of the document.

Document ID:
70F2C4485D644756895B18DA410E318F



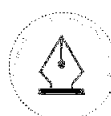
Kontantstrømpstilling

Kgj Partnership Vi AS

	2025	2024
Kontantstrømmer fra operasjonelle aktiviteter		
Resultat før skattekostnad	12 686 512	65 607 074
+/- Periodens betalte skatt	-294 822	-651 637
+/- Urealisert verdiendring av finansielle investeringer	54 484 722	-49 070 449
+/- Realisert gevinst fra finansielle investeringer	-71 998 368	-20 112 155
= Netto kontantstrøm fra operasjonelle aktiviteter	-5 121 956	-4 227 167
Kontantstrømmer fra investeringsaktiviteter		
- Kapitalinnkallinger fra finansielle investeringer	-33 206 413	-42 820 166
+ Tilbakebetaling av kapital fra finansielle investeringer	115 215 631	37 572 604
= Netto kontantstrøm fra investeringsaktiviteter	82 009 218	-5 247 562
Kontantstrømmer fra finansieringsaktiviteter		
- Kostnad mot egenkapital	-17 500	-15 625
+ Innbetalinger av egenkapital	-101 087 993	37 440 000
= Netto kontantstrøm fra finansieringsaktiviteter	-101 105 493	37 424 375
= Netto endring av kont og kontantekvivalenter	-24 218 231	27 949 646
+ Beh. av kont. og kontantekvivalenter ved per. begynnelse	32 249 768	4 300 122
= Beh. av kont. og kontantekvivalenter ved per. slutt	8 031 537	32 249 768

Kgj Partnership Vi AS

Side 5



This file is sealed with a digital signature.
The seal is a guarantee for the authenticity
of the document.

Document ID:
70F2C4485D644756895B18DA410E318F



Noter til regnskapet

Kgj Partnership Vi AS

Note 1 - Regnskapsprinsipper

Årsregnskapet er avlagt i henhold til regnskapsloven § 3-9 og Forskrift om forenklet IFRS fastsatt av Finansdepartementet 21. januar 2008, sist endret 7. februar 2022. Dette innebærer i hovedsak at innregning og måling følger internasjonale regnskapsstandarder (IFRS) og presentasjon og noteopplysninger er i henhold til norsk regnskapslov og god regnskapsskikk.

1.1 Forenklet IFRS

I de regnskapsperioder det er aktuelt anvender Selskapet følgende avvik fra presentasjons-, innregnings- og vurderingsreglene i IFRS:

- IAS 10 nr. 12 og 13 fravikes slik at et eventuelt utbytte regnskapsføres i samsvar med regnskapslovens bestemmelser.

1.2 Grunnlag for utarbeidelse av årsregnskapet

Selskapsregnskapet legger til grunn prinsippene i historisk kost regnskap, med unntak av følgende regnskapsposter:

- Investeringer i finansielle instrumenter, som i oppstilling over finansiell stilling føres til virkelig verdi. Regnskapsperiodens endring i urealiserte verdiendringer - d.v.s. forskjellen mellom kostverdi og virkelig verdi - føres i resultatet som driftsinntekter/-kostnader knyttet til finansielle eiendeler.
- Se også punkt 1.3 vedrørende valuta.

1.3 Valuta

Løpende transaksjoner i utenlandsk valuta omregnes til kursen på transaksjonstidspunktet. *Balanseposter ved regnskapsperiodens slutt:* (1) pengeposter i utenlandsk valuta omregnes til presentasjonsvalutaen ved å benytte balansedagens kurs, (2) ikke-pengeposter som måles til virkelig verdi uttrykt i utenlandsk valuta, omregnes til presentasjonsvalutaen ved å benytte balansedagens kurs. Valutakursjusteringer resultatføres løpende i regnskapsperioden og ved regnskapsperiodens slutt som finanspost.

1.4 Inntekter

Driftsinntekter er urealiserte verdiendringer, realiserte gevinster og utdelinger opptjent i eiertid fra finansielle eiendeler. Realiserte gevinster og tap resultatføres på realisasjonstidspunktet. Da virkelige verdi er lagt til grunn for verddivurderingen, blir urealiserte verdiendringer på balansedagen resultatført umiddelbart.

1.5 Bruk av estimat

Selskapets ledelse benytter i relevante tilfeller estimater og forutsetninger i fastsettelsen av eiendeler, gjeld, inntekter, kostnader og opplysning om potensielle forpliktelser. Dette gjelder særlig vurderinger av poster som utsatt skattefordel - og fastsettelse av virkelig verdi på finansielle instrumenter hvor det ikke eksisterer observerbare markedspriser. Fremtidige hendelser kan medføre at grunnlaget for slike estimater endrer seg. Estimater og de underliggende forutsetningene vurderes løpende. Endringer i regnskapsmessige estimater regnskapsføres i den perioden endringene oppstår. Hvis endringene også gjelder fremtidige perioder fordeles effekten over inneværende og fremtidige perioder.

1.6 Investeringer i finansielle instrumenter

I Klassifisering

I overensstemmelse med IFRS 9, *Finansielle instrumenter*, klassifiseres investeringer i finansielle instrumenter innenfor virkeområdet til IFRS 9 i følgende kategori: *Virkelig verdi med verdiendringer over resultatet*. IFRS 9 omhandler innregning, klassifisering og måling, tapsavsetning, fraregning og sikringsbokføring.



This file is sealed with a digital signature.
The seal is a guarantee for the authenticity
of the document.

Document ID:
70F2C4485D644756895B18DA410E318F

Noter til regnskapet

Kgj Partnership Vi AS

Note 1 - Regnskapsprinsipper - fortsetter

Kategorien finansielle eiendeler og forpliktelser til *Virkelig verdi med verdiendringer over totalresultatet* er inndelt i følgende underkategorier:

Finansielle instrumenter som er utpekt til Virkelig verdi med verdiendringer over resultatet: Denne kategorien inkluderer egenkapitalinstrumenter og gjeldsinstrumenter som ikke er holdt for handelsformål. Dette er finansielle instrumenter som blir styrt og vurdert ut ifra en virkelig verdi betraktning. Denne kategorien inkluderer egenkapital instrumenter som er Private Equity fond.

II Innregning

Selskapet innregner finansielle eiendeler og forpliktelser når og bare når Selskapet blir kontraktsmessig part til instrumentet.

1.7 Virkelig verdi

Virkelig verdi er den verdi en eiendel kan bli overdratt til eller solgt for mellom to uavhengige parter. For alle andre instrumenter som ikke er handlet i et aktivt marked, er virkelig verdi fastsatt ved bruk av IPEV* retningslinjer eller andre aksepterte verdsettelsesmetoder.

** International Private Equity and Venture Capital Evaluation - Private Equity industriens europeiske bransjeorganisasjon.*

1.8 Inntektsskatt

Skattekostnad oppført i oppstilling over resultat består av betalbar skatt, endring i utsatt skatt og kildeskatt betalt til andre skattejurisdiksjoner. Utsatt skatt/skattefordel er beregnet på alle forskjeller mellom regnskapsmessig og skattemessig verdi på eiendeler og gjeld.

Utsatt skattefordel regnskapsføres når det er sannsynlig at Selskapet vil ha tilstrekkelige skattemessige overskudd i senere perioder til å nyttiggjøre seg skattefordelen. Selskapet regnskapsfører tidligere ikke regnskapsført utsatt skatteforde/ i den grad det har blitt sannsynlig at Selskapet kan benytte seg av den utsatte skattefordelen. Likeledes vil Selskapet redusere utsatt skattefordel i den grad Selskapet ikke lenger anser det som sannsynlig at det kan nyttiggjøre seg av den utsatte skattefordelen.

Utsatt skatt og utsatt skattefordel måles basert på skattesatser (og skatteregler) som er vedtatt - eller i hovedsak vedtatt innen slutten av rapporteringsperioden - knyttet til postene hvor den midlertidige forskjellen har oppstått.

Utsatt skatt og utsatt skattefordel føres opp til nominell verdi og klassifiseres som immateriell eiendel (anleggsmiddel) eller langsiktig forpliktelse i oppstilling over finansiell stilling.

Betalbar skatt og utsatt skatt regnskapsføres direkte mot egenkapitalen i den grad skattepostene relaterer seg til egenkapitaltransaksjoner.

1.9 Bankinnskudd, kontanter og lignende

Bankinnskudd, kontanter og lignende inneholder Selskapets bankbeholdning. I kontantstrømoppstillingen vil en eventuell kassakreditt fratrekkes det totale bankinnskuddet.

1.10 Egenkapital

Transaksjonskostnader direkte knyttet til en egenkapitaltransaksjon vil bli regnskapsført direkte mot egenkapitalen etter fradrag for skatt.

Kgj Partnership Vi AS

Side 7



This file is sealed with a digital signature.
The seal is a guarantee for the authenticity
of the document.

Document ID:
70F2C4485D644756895B18DA410E318F



Noter til regnskapet

Kgj Partnership Vi AS

Note 1 - Regnskapsprinsipper - fortsetter

1.11 Avsetninger

En avsetning regnskapsføres når (1) Selskapet har en forpliktelse (rettslig eller selvpålagt) som følge av en tidligere hendelse - (2) det er sannsynlig (mer sannsynlig enn ikke) at det vil skje et økonomisk oppgjør som følge av denne forpliktelsen og - (3) beløpets størrelse kan måles pålitelig.

Hvis effekten er betydelig beregnes avsetningen ved å neddiskontere forventede fremtidige kontantstrømmer med en diskonteringsrente før skatt som reflekterer markedets prissetting av tidsverdien av penger og - hvis relevant - risikoer spesifikt knyttet til forpliktelsen.

1.12 Betingede forpliktelser og eiendeler

Betingede forpliktelser regnskapsføres ikke i oppstillingen over totalresultatet. Det opplyses om vesentlige betingede forpliktelser med unntak av betingede forpliktelser hvor sannsynligheten for forpliktelsen er lav.

En betinget eiendel regnskapsføres ikke i årsregnskapet, men opplyses om dersom det foreligger en viss sannsynlighet for at en fordel vil tilflyte Selskapet.

1.13 Hendelser etter balansedagen

Ny informasjon etter balansedagen om Selskapets finansielle stilling på balansedagen tas hensyn til i det endelige årsregnskapet. Hendelser etter balansedagen som ikke påvirker Selskapets finansielle stilling på balansedagen, men som vil påvirke Selskapets finansielle stilling i fremtiden, er opplyst om dersom dette er vesentlig.

1.14 Kontantstrømoppstilling

Kontantstrømoppstillingen viser kontantstrømmene i regnskapsåret fordelt på drifts-, investerings- og finansieringsaktiviteter, netto endringer for året i kantarer samt kontantbeholdning ved begynnelsen og slutten av året.

Kontanteffekten ved kjøp og salg av investeringsobjekter vises separat under kontantstrømmer fra investeringsaktiviteter. I kontantstrømoppstillingen er kontantstrømmer tilknyttet erverv av finansielle eiendeler ført fra dato for oppkjøp, mens kontantstrømmer vedrørende salg av finansielle eiendeler er ført frem til salgsdato.

(a) Kontantstrøm fra driftsaktiviteter: Kontantstrøm fra driftsaktiviteter er beregnet som netto driftsoverskudd/underskudd for året, justert for driftsposter uten kontanteffekt.

(b) Kontantstrøm fra investeringsaktiviteter: Kontantstrøm fra investeringsaktiviteter består av betalinger i forbindelse med kjøp og salg av finansielle eiendeler, mottatte distribusjoner fra finansielle eiendeler og mottatte renter.

(c) Kontantstrøm fra finansieringsaktiviteter: Kontantstrøm fra finansieringsaktiviteter består av innbetalinger mottatt fra partnere og distribusjoner utbetalt til partnere.



This file is sealed with a digital signature.
The seal is a guarantee for the authenticity
of the document.

Document ID:
70F2C4485D644756895B18DA410E318F



Noter til regnskapet

Kgj Partnership Vi AS

Note 2 - Finansielle investeringer

2.1 Kapitalforpliktelse

Investeringer	Bokført kostpris 31.12.2025 NOK	Kommitert kapital NOK	Ikke innkalt kapital NOK	Markedsverdi 31.12.2025 NOK
CD&R Fund XI	57 963 224	67 980 340	10 744 685	71 978 861
Corpfin Capital V	57 976 444	75 170 918	5 238 727	88 978 378
DBAG ECF NV 2	12 894 937	29 769 425	2 950 036	152 995
Mill Road Capital III	65 413 711	78 316 203	19 932 245	75 704 830
Retina Co-Invest	0	9 151 219	2 883	4 082 922
Vespa Capital III	43 126 724	48 974 996	11 533 312	82 274 295
Webster Capital IV	35 049 446	57 745 857	5 314 090	69 039 509
Sum investeringer i NOK	272 424 486	367 108 958	55 715 978	392 211 790

Investeringer	Valuta	Innkalt kapital 31.12.2025 i valuta	Kommitert kapital i valuta	Ikke innkalt kapital i valuta*	Markedsverdi 31.12.2025 i valuta
CD&R Fund XI	USD	6 022 303	7 000 000	1 066 031	7 141 363
Corpfin Capital V	EUR	7 066 752	7 000 000	442 348	7 513 162
DBAG ECF NV 2	EUR	3 278 132	3 000 000	249 095	12 919
Mill Road Capital III	USD	6 735 367	7 000 000	1 977 572	7 511 034
Retina Co-Invest	USD	999 714	1 000 000	286	405 086
Vespa Capital III	GBP	3 948 189	4 000 000	849 782	6 062 024
Webster Capital IV	USD	8 514 307	7 000 000	527 236	6 849 736

* Ikke innkalt kapital kan inkludere tidligere tilbakebetalt kapital som kan kalles inn på nytt av fondet.

Virkelig verdi er basert på underliggende fondsrapportering pr Q4 2025 og er justert for kapitalinnkallinger, kapitalutbetalinger og eventuelt andre vesentlige forhold i perioden frem til balansedagen.

Uinnkalt kapital i utenlandsk valuta er omregnet til norske kroner ved å benytte valutakurs per balansedagen.

Bokført kostpris er innbetalt kapital/kjøpesum med fradrag for tilbakebetaling/distribusjon av innbetalt kapital.

2.2 Virkelig verdi

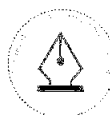
Selskapet klassifiserer virkelig verdi målinger ved å bruke et virkelig verdi hierarki med følgende nivåer:

Nivå 1: Input er noterte priser (ujusterte) i aktive markeder for identiske eiendeler eller forpliktelser.

Nivå 2: Input er annet enn noterte priser inkludert i Nivå 1 som er observerbare for eiendelen eller forpliktelsen, enten direkte (dvs. som priser) eller indirekte (dvs. utledet fra priser).

Nivå 3: Input for eiendelen eller forpliktelsen som ikke basert på observerbare markedsdata (ikke observerbar input).

Når virkelig verdi av noterte egenkapital- og gjeldsinstrumenter er basert på observerbare kvoterte markedspriser, uten fradrag for transaksjonskostnader, er instrumentet klassifisert i nivå 1. For alle andre instrumenter er virkelig verdi fastsatt ved bruk av verdsettelsesteknikker. Selskapet har investeringer i Private Equity fond som ikke omsettes i et aktivt marked. Verdsettelsen av andelene er gjort etter gjeldende bransjestandard, og kan være gjort av fondene selv eller av tredje part. Avhengig av klassifisering av underliggende instrumenter og foretatte justeringer blir slike investeringer klassifisert som nivå 2 eller nivå 3. For Selskapet faller alle investeringer inn under Nivå 3.



This file is sealed with a digital signature.
The seal is a guarantee for the authenticity
of the document.

Document ID:
70F2C4485D644756895B18DA410E318F



Noter til regnskapet

Kgj Partnership Vi AS

Note 2 - Finansielle investeringer - fortsetter

2.3 Verdifastsettelse per 31. desember 2025

	Nivå 1	Nivå 2	Nivå 3	Totalt
Investeringer			392 211 790	392 211 790
Sum			392 211 790	392 211 790

I løpet av rapporteringsperioden var det ingen endring i måling av virkelig verdi som medførte overføringer mellom Nivå 1 og Nivå 2, og ingen overføringer inn og ut av Nivå 3.

Oversikt over endringer i virkelig verdi	2025	2024
Virkelig verdi pr. 01.01.	456 707 371	382 277 205
Kapitalinnbetalinger	33 206 403	42 820 166
Kapitalutbetalinger	-115 215 631	-37 572 604
Årets urealiserte verdieendring	-54 484 722	49 070 449
Årets realiserte gevinster	71 998 368	20 112 155
Virkelig verdi pr. 31.12.	392 211 790	456 707 371

Spesifikasjon av gevinst/tap på investeringer i finansielle instrumenter	31.12.2025	31.12.2024
Urealisert verdiendring	-54 484 722	49 070 449
Resultatført andel av mottatte distribusjoner	71 998 368	20 112 155
Sum resultat	17 513 646	69 182 604

2.4 Risikoeksponering

Selskapet er et investeringsselskap for investeringer i Private Equity fond. Som fondsinvestor har Selskapet liten eller ingen påvirkning på forvaltningen av de underliggende porteføljeselskapene i de respektive Private Equity fondene som Selskapet har eierandeler i. Den viktigste risikostyringen ligger i seleksjonsprosessene som leder fram til investeringsbeslutninger. Porteføljen er diversifisert både geografisk, industrielt og med hensyntil valuta. Dette vil redusere den overordnede risikoen i Selskapet.

Selskapet følger opp den kvartalsvise rapporteringen fra Private Equity fondene og andre forhold som gjelder fondene eller deres underliggende selskaper.



This file is sealed with a digital signature.
The seal is a guarantee for the authenticity
of the document.

Document ID:
70F2C4485D644756895B18DA410E318F



Noter til regnskapet

Kgj Partnership Vi AS

Note 3 - Lønnskostnader, antall ansatte, godtgjørelser, lån til ansatte m.m.

Lønn og ansatte

Selskapet har ingen ansatte.

Pensjonsforpliktelser

Ettersom Selskapet ikke har ansatte er det ikke pliktig til å ha pensjonsordninger.

Godtgjørelser

Det er ikke utbetalt godtgjørelser til styrets leder eller styremedlemmer.

Forpliktelser

Selskapet har ingen forpliktelser overfor styret ved opphør av verv.

Lån og garantistillelser

Selskapet har ikke ytt lån eller garantistillelser.

Revisor

Fordelt på tjenestetype (inkl merverdiavgift):	2025	2024
Lovpålagt revisjon	133 938	87 000
Andre konsulent- / attestasjonstjenester	17 500	15 625
Sum honorar til revisor	151 438	102 625

Honorar til revisor på NOK 17 500 i forbindelse med kapitalforhøyelse i Selskapet er ført direkte mot annen innskutt egenkapital.



This file is sealed with a digital signature.
The seal is a guarantee for the authenticity
of the document.

Document ID:
70F2C4485D644756895B18DA410E318F



Noter til regnskapet

Kgj Partnership Vi AS

Note 4 - Skatt

Grunnlag for betalbar skatt	2025	2024
Resultat før skattekostnad	12 686 512	65 607 074
Permanente forskjeller:		
- Poster omfattet av fritaksmetoden	-17 513 646	-69 182 604
- 3% tilbakeføring av utbytte innenfor fritaksmetoden	560 719	408 199
- Skattepliktig inntekt fra selskap med deltakerfastsetting	27 192 942	5 194 154
- Andre poster (emisjonskostnader, ikke fradragsberettiget kostnad)	-17 500	-15 625
Grunnlag for årets skattekostnad	22 909 027	2 011 198
Korrigerende av fremførbart underskudd tidligere år	1 237 796	-773 341
Endring i midlertidige forskjeller / overført underskudd til fremføring	0	0
Grunnlag for betalbar skatt i resultatregnskapet	24 146 823	1 237 857
Anvendelse av fremførbart underskudd, samt mottatt/avgitt konsernbidrag	0	-1 237 857
Skattepliktig inntekt	24 146 823	0

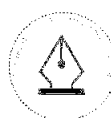
Fordeling av skattekostnaden	2025	2024
Betalbar skatt (22%)	5 312 301	0
Betalt kildeskatt	40 503	651 637
For lite avsatt skatt foregående år	254 319	0
Skattekostnad	5 607 123	651 637

Spesifikasjon av midlertidige forskjeller	2025	2024	Endring
Investeringer	0	0	0
Underskudd til fremføring	0	-1 237 796	1 237 796
Endring av skattepliktig inntekt ifht. avlagt årsregnskap	0	1 237 796	-1 237 796
Sum midlertidige forskjeller	0	0	0
Beregnet utsatt skatt (+) / skattefordel (-), 22%	0	0	0
Nedvurdering av utsatt skattefordel	0	0	0
Utsatt skatt (+) / skattefordel (-) i balansen	0	0	0

Selskapet balansefører ikke utsatt skattefordel, da Selskapets inntekter antas å være skattefrie.

Note 5 - Bundne midler

Selskapet har ingen bundne midler.



This file is sealed with a digital signature.
The seal is a guarantee for the authenticity
of the document.

Document ID:
70F2C4485D644756895B18DA410E318F



Noter til regnskapet

Kgj Partnership Vi AS

Note 6 - Antall aksjer, aksjeeiere m.v.

Aksjekapital i Selskapet ved utgangen av året	Antall	Pålydende	Bokført
Ordinære aksjer	268 320	10	2 683 200

Oversikt over aksjonærene i Selskapet pr 31.12.2025	Antall	Eierandel
KGJ Capital AS	129 000	48,08 %
DNV Pensjonskasse	38 700	14,42 %
Trond Mohn Forskningsstiftelse	25 800	9,62 %
GSP Invest VI AS	20 640	7,69 %
LGJ Invest AS	8 600	3,21 %
Redningsselskapet	8 600	3,21 %
Pelican Capital Partners AS	6 880	2,56 %
GSP Invest AS	4 300	1,60 %
Løvenskiold Gran AS	4 300	1,60 %
Kanobi AS	4 300	1,60 %
CM Kapital AS	4 300	1,60 %
Acadia Holding AS	4 300	1,60 %
Skagenkaien Holding AS	4 300	1,60 %
Fermin AS	1 720	0,64 %
Evengaard AS	1 720	0,64 %
Evestor AS	860	0,32 %
Sum	268 320	100,00%

Selskapets styremedlemmer er direkte eller indirekte eiere, eller representerer en eller flere av aksjonærene nevnt over.

Note 7 - Egenkapital

	Aksjekapital	Overkurs	Fond for urealiserte gevinster	Ikke registrert kapitalforhøyelse	Annen egenkapital /Annen innskutt egenkapital	Sum
Egenkapital pr 31.12.2024	2 496 000	245 851 352	182 482 094	18 720 000	39 407 693	488 957 139
Kapitalutdeling 15.01.2025	0	-75 129 600	0	0	0	-75 129 600
Kapitalforhøyelse 30.01.2025	187 200	18 532 800	0	-18 720 000	0	0
Kapitalutdeling 01.07.2025	0	-32 198 400	0	0	0	-32 198 400
Kapitalforhøyelse 08.12.2025	0	0	0	6 240 000	0	6 240 000
Emisjonskostnader	0	0	0	0	-17 500	-17 500
Årets resultat	0	0	-46 049 114	0	53 128 503	7 079 389
Egenkapital pr 31.12.2025	2 683 200	157 056 152	136 432 979	6 240 000	92 518 696	394 931 028

Ikke registrert kapitalforhøyelse av 08.12.2025 ble registrert i Foretaksregisteret den 22.01.2026.

Kgj Partnership Vi AS

Side 13



This file is sealed with a digital signature. The seal is a guarantee for the authenticity of the document.

Document ID:
70F2C4485D644756895B18DA410E318F



Noter til regnskapet

Kgj Partnership Vi AS

Note 8 - Tilknyttet selskap, m.v.

I henhold til aksjeloven inngår Selskapet i et konsernforhold med sitt morselskap KGJ Capital AS, da KGJ Capital AS eier 48,08% av Selskapets aksjer samt har rett til å utpeke flertallet av styremedlemmene i Selskapet. KGJ Capital AS er et heleid datterselskap av KGJ Investment Holding Limited, som igjen er eid av Kristian Gerhard Jebsen Group Limited. Kristian Gerhard Jebsen Group Limited er kontrollert av Hans Peter Jebsen.

Note 9 - Bærekraftsrapportering

Kgj Partnership Vi AS er underlagt "Lov om offentliggjøring av bærekraftsinformasjon i finanssektoren og et rammeverk for bærekraftige investeringer", og gir følgende opplysning i samsvar med loven:

Fondet er et artikkel 6 fond. Investeringene som ligger til grunn for dette finansielle produktet tar ikke hensyn til EU-kriteriene for miljømessig bærekraftig økonomisk virksomhet.



This file is sealed with a digital signature.
The seal is a guarantee for the authenticity
of the document.

Document ID:
70F2C4485D644756895B18DA410E318F



Til generalforsamlingen i KGJ Partnership VI AS

Uavhengig revisors beretning

Konklusjon

Vi har revidert årsregnskapet for KGJ Partnership VI AS som består av balanse per 31. desember 2025, resultatregnskap, utvidet resultatregnskap og kontantstrømoppstilling for regnskapsåret avsluttet per denne datoen og noter til årsregnskapet, herunder et sammendrag av viktige regnskapsprinsipper.

Etter vår mening oppfyller årsregnskapet gjeldende lovkrav, og gir årsregnskapet et rettviseende bilde av selskapets finansielle stilling per 31. desember 2025, og av dets resultater og kontantstrømmer for regnskapsåret avsluttet per denne datoen i samsvar med forenklet anvendelse av internasjonale regnskapsstandarder etter regnskapsloven § 3–9.

Grunnlag for konklusjonen

Vi har gjennomført revisjonen i samsvar med International Standards on Auditing (ISA-ene). Våre oppgaver og plikter i henhold til disse standardene er beskrevet nedenfor under *Revisors oppgaver og plikter ved revisjonen av årsregnskapet*. Vi er uavhengige av selskapet i samsvar med kravene i relevante lover og forskrifter i Norge og International Code of Ethics for Professional Accountants (inkludert internasjonale uavhengighetsstandarder) utstedt av International Ethics Standards Board for Accountants (IESBA-reglene), og vi har overholdt våre øvrige etiske forpliktelser i samsvar med disse kravene. Innhentet revisjonsbevis er etter vår vurdering tilstrekkelig og hensiktsmessig som grunnlag for vår konklusjon.

Styrets ansvar for årsregnskapet

Styret (ledelsen) er ansvarlig for å utarbeide årsregnskapet og for at det gir et rettviseende bilde i samsvar med forenklet anvendelse av internasjonale regnskapsstandarder etter regnskapsloven § 3–9. Ledelsen er også ansvarlig for slik internkontroll som den finner nødvendig for å kunne utarbeide et årsregnskap som ikke inneholder vesentlig feilinformasjon, verken som følge av misligheter eller utilsiktede feil.

Ved utarbeidelsen av årsregnskapet må ledelsen ta standpunkt til selskapets evne til fortsatt drift og opplyse om forhold av betydning for fortsatt drift. Forutsetningen om fortsatt drift skal legges til grunn for årsregnskapet med mindre ledelsen enten har til hensikt å avvikle selskapet eller legge ned virksomheten, eller ikke har noe realistisk alternativ til dette.

Revisors oppgaver og plikter ved revisjonen av årsregnskapet

Vårt mål er å oppnå betryggende sikkerhet for at årsregnskapet som helhet ikke inneholder vesentlig feilinformasjon, verken som følge av misligheter eller utilsiktede feil, og å avgi en revisjonsberetning som inneholder vår konklusjon. Betryggende sikkerhet er en høy grad av sikkerhet, men ingen garanti for at en revisjon utført i samsvar med ISA-ene, alltid vil avdekke vesentlig feilinformasjon. Feilinformasjon kan oppstå som følge av misligheter eller utilsiktede feil. Feilinformasjon er å anse som vesentlig dersom den enkeltvis eller samlet med rimelighet kan forventes å påvirke de økonomiske beslutningene som brukerne foretar på grunnlag av årsregnskapet. For videre beskrivelse av revisors oppgaver og plikter vises det til: <https://revisorforeningen.no/revisionsberetninger>

Bergen, 9. mars 2026

PricewaterhouseCoopers AS

Stian Thomassen
Statsautorisert revisor
(elektronisk signert)

PricewaterhouseCoopers AS, org.no.: 987 009 713 MVA, Statsautoriserte revisorer, medlemmer av Den norske Revisorforening og autorisert regnskapsførerselskap
Advokatfirmaet PricewaterhouseCoopers AS, Org.no.: 988 371 084 MVA, Medlemmer av Advokatforeningen. advokatfirmaet@pwc.com
PwC Tax Services AS, Org.no.: 962 066 321 MVA, Autorisert regnskapsførerselskap, Medlem av Regnskap Norge

Torgallmenningen 14, 5014 Bergen, P.O. Box 3984 - Sandviken, NO-5835 Bergen, T: 02316 (+47 952 60 000) www.pwc.no



 **Securely signed with Brevio**

This document is electronically signed and sealed with Brevio under **eIDAS**, valid in all EU states. Signatures comply with **eIDAS** and **PADES** standards.


The identities of the signers are listed below:

2026-03-09 13:27:31 UTC+01:00


Stian Vinje Thomassen

 **bankID**

NO BankID - 124492ff-9076-4858-80e6-48543c259ed5

 **This document package contains:**

- The original document
- Closing page (this page)

 Electronic signatures are not visible but digitally integrated.



Årsregnskap 2025

Kgj Partnership Vi AS

Resultatregnskap
Balanse
Kontantstrøm
Noter til regnskapet

Org.nr.: 920 317 758



Resultatregnskap

Kgj Partnership Vi AS

Beløp i NOK

Driftsinntekter og driftskostnader	Note	2025	2024
Driftsinntekter			
Urealisert verdiendring finansielle investeringer		-54 484 722	49 070 449
Resultatført andel av mottatte distribusjoner		71 998 368	20 112 155
Sum driftsinntekter	2	17 513 646	69 182 604
Driftskostnader			
Annen driftskostnad	3	-3 972 194	-4 250 762
Sum driftskostnader		-3 972 194	-4 250 762
Driftsresultat		13 541 452	64 931 842
Finansinntekter og finanskostnader			
Renteinntekter		608 854	472 490
Valutagavinst (agio)		399 044	423 967
Rentekostnader		-5 258	0
Valutatap (disagio)		-1 857 580	-221 225
Resultat av finansposter		-854 940	675 232
Resultat før skattekostnad		12 686 512	65 607 074
Skattekostnad på resultat	4	-5 607 123	-651 637
Årsresultat		7 079 389	64 955 437
Overføringer			
Avsatt til fond for urealiserte gevinster		-46 049 114	52 920 017
Overført til/fra annen egenkapital		53 128 503	12 035 420
Sum overføringer		7 079 389	64 955 437
Utvidet resultatregnskap			
Årets totalresultat		7 079 389	64 955 437

Kgj Partnership Vi AS

Side 2



Balanse

Kgj Partnership Vi AS

Beløp i NOK

Eiendeler	Note	31.12.2025	31.12.2024
Anleggsmidler			
Finansielle eiendeler			
Investeringer	2	392 211 791	456 707 371
Sum finansielle eiendeler		392 211 791	456 707 371
Sum anleggsmidler		392 211 791	456 707 371
Omløpsmidler			
Likvider			
Bankinnskudd, kontanter o.l.	5	8 031 537	32 249 768
Sum likvider		8 031 537	32 249 768
Sum omløpsmidler		8 031 537	32 249 768
Sum eiendeler		400 243 329	488 957 139



Balanse

Kgj Partnership Vi AS

Beløp i NOK

Egenkapital og gjeld	Note	31.12.2025	31.12.2024
Egenkapital			
Innskutt egenkapital			
Aksjekapital	6	2 683 200	2 496 000
Overkurs		157 056 159	245 851 352
Ikke registrert kapitalforhøyelse		6 240 000	18 720 000
Sum innskutt egenkapital		165 979 359	267 067 352
Opptjent egenkapital			
Fond for urealiserte gevinster		136 432 979	182 482 094
Annen egenkapital		92 650 503	39 522 007
Annen innskutt egenkapital		-131 814	-114 314
Sum opptjent egenkapital		228 951 669	221 889 787
Sum egenkapital	7	394 931 028	488 957 139
Betalbar skatt	4	5 312 301	0
Sum kortsiktig gjeld		5 312 301	0
Sum gjeld		5 312 301	0
Sum egenkapital og gjeld		400 243 329	488 957 139

Oslo, 09.03.2026
Styret i Kgj Partnership Vi AS

Gunnar Torsnes
styremedlem

Gunnar Rydning
styremedlem

Tore Haakon Eilertsen
styremedlem

Alexandra Nini Ford Jebsen
styreleder



Kontantstrømoppstilling

Kgj Partnership Vi AS

	2025	2024
Kontantstrømmer fra operasjonelle aktiviteter		
Resultat før skattekostnad	12 686 512	65 607 074
+/- Periodens betalte skatt	-294 822	-651 637
+/- Urealisert verdiendring av finansielle investeringer	54 484 722	-49 070 449
+/- Realisert gevinst fra finansielle investeringer	-71 998 368	-20 112 155
= Netto kontantstrøm fra operasjonelle aktiviteter	-5 121 956	-4 227 167
Kontantstrømmer fra investeringsaktiviteter		
- Kapitalinnkallinger fra finansielle investeringer	-33 206 413	-42 820 166
+ Tilbakebetaling av kapital fra finansielle investeringer	115 215 631	37 572 604
= Netto kontantstrøm fra investeringsaktiviteter	82 009 218	-5 247 562
Kontantstrømmer fra finansieringsaktiviteter		
- Kostnad mot egenkapital	-17 500	-15 625
+ Innbetalinger av egenkapital	-101 087 993	37 440 000
= Netto kontantstrøm fra finansieringsaktiviteter	-101 105 493	37 424 375
= Netto endring av kont og kontantekvivalenter	-24 218 231	27 949 646
+ Beh. av kont. og kontantekvivalenter ved per. begynnelse	32 249 768	4 300 122
= Beh. av kont. og kontantekvivalenter ved per. slutt	8 031 537	32 249 768



Noter til regnskapet

Kgj Partnership Vi AS

Note 1 - Regnskapsprinsipper

Årsregnskapet er avlagt i henhold til regnskapsloven § 3-9 og Forskrift om forenklet IFRS fastsatt av Finansdepartementet 21. januar 2008, sist endret 7. februar 2022. Dette innebærer i hovedsak at innregning og måling følger internasjonale regnskapsstandarder (IFRS) og presentasjon og noteopplysninger er i henhold til norsk regnskapslov og god regnskapsskikk.

1.1 Forenklet IFRS

I de regnskapsperioder det er aktuelt anvender Selskapet følgende avvik fra presentasjons-, innregnings- og vurderingsreglene i IFRS:

- IAS 10 nr. 12 og 13 fravikes slik at et eventuelt utbytte regnskapsføres i samsvar med regnskapslovens bestemmelser.

1.2 Grunnlag for utarbeidelse av årsregnskapet

Selskapsregnskapet legger til grunn prinsippene i historisk kost regnskap, med unntak av følgende regnskapsposter:

- Investeringer i finansielle instrumenter, som i oppstilling over finansiell stilling føres til virkelig verdi. Regnskapsperiodens endring i urealiserte verdiendringer - d.v.s. forskjellen mellom kostverdi og virkelig verdi - føres i resultatet som driftsinntekter/-kostnader knyttet til finansielle eiendeler.
- Se også punkt 1.3 vedrørende valuta.

1.3 Valuta

Løpende transaksjoner i utenlandsk valuta omregnes til kursen på transaksjonstidspunktet. *Balanseposter ved regnskapsperiodens slutt:* (1) pengeposter i utenlandsk valuta omregnes til presentasjonsvalutaen ved å benytte balansedagens kurs, (2) ikke-pengeposter som måles til virkelig verdi uttrykt i utenlandsk valuta, omregnes til presentasjonsvalutaen ved å benytte balansedagens kurs. Valutakursjusteringer resultatføres løpende i regnskapsperioden og ved regnskapsperiodens slutt som finanspost.

1.4 Inntekter

Driftsinntekter er urealiserte verdiendringer, realiserte gevinster og utdelinger opptjent i eiertid fra finansielle eiendeler. Realiserte gevinster og tap resultatføres på realisasjonstidspunktet. Da virkelige verdi er lagt til grunn for verddivurderingen, blir urealiserte verdiendringer på balansedagen resultatført umiddelbart.

1.5 Bruk av estimat

Selskapets ledelse benytter i relevante tilfeller estimater og forutsetninger i fastsettelsen av eiendeler, gjeld, inntekter, kostnader og opplysning om potensielle forpliktelser. Dette gjelder særlig vurderinger av poster som utsatt skattefordel - og fastsettelse av virkelig verdi på finansielle instrumenter hvor det ikke eksisterer observerbare markedspriser. Fremtidige hendelser kan medføre at grunnlaget for slike estimater endrer seg. Estimater og de underliggende forutsetningene vurderes løpende. Endringer i regnskapsmessige estimater regnskapsføres i den perioden endringene oppstår. Hvis endringene også gjelder fremtidige perioder fordeles effekten over inneværende og fremtidige perioder.

1.6 Investeringer i finansielle instrumenter

I Klassifisering

I overensstemmelse med IFRS 9, *Finansielle instrumenter*, klassifiseres investeringer i finansielle instrumenter innenfor virkeområdet til IFRS 9 i følgende kategori: *Virkelig verdi med verdiendringer over resultatet*. IFRS 9 omhandler innregning, klassifisering og måling, tapsavsetning, fraregning og sikringsbokføring.



Noter til regnskapet

Kgj Partnership Vi AS

Note 1 - Regnskapsprinsipper - fortsetter

Kategorien finansielle eiendeler og forpliktelser til *Virkelig verdi med verdiendringer over totalresultatet* er inndelt i følgende underkategorier:

Finansielle instrumenter som er utpekt til Virkelig verdi med verdiendringer over resultatet: Denne kategorien inkluderer egenkapitalinstrumenter og gjeldsinstrumenter som ikke er holdt for handelsformål. Dette er finansielle instrumenter som blir styrt og vurdert ut ifra en virkelig verdi betraktning. Denne kategorien inkluderer egenkapital instrumenter som er Private Equity fond.

II Innregning

Selskapet innregner finansielle eiendeler og forpliktelser når og bare når Selskapet blir kontraktmessig part til instrumentet.

1.7 Virkelig verdi

Virkelig verdi er den verdi en eiendel kan bli overdratt til eller solgt for mellom to uavhengige parter. For alle andre instrumenter som ikke er handlet i et aktivt marked, er virkelig verdi fastsatt ved bruk av IPEV* retningslinjer eller andre aksepterte verdsettelsesmetoder.

** International Private Equity and Venture Capital Evaluation - Private Equity industriens europeiske bransjeorganisasjon.*

1.8 Inntektsskatt

Skattekostnad oppført i oppstilling over resultat består av betalbar skatt, endring i utsatt skatt og kildeskatt betalt til andre skattejurisdiksjoner. Utsatt skatt/skattefordel er beregnet på alle forskjeller mellom regnskapsmessig og skattemessig verdi på eiendeler og gjeld.

Utsatt skattefordel regnskapsføres når det er sannsynlig at Selskapet vil ha tilstrekkelige skattemessige overskudd i senere perioder til å nyttiggjøre seg skattefordelen. Selskapet regnskapsfører tidligere ikke regnskapsført utsatt skattefordel i den grad det har blitt sannsynlig at Selskapet kan benytte seg av den utsatte skattefordelen. Likeledes vil Selskapet redusere utsatt skattefordel i den grad Selskapet ikke lenger anser det som sannsynlig at det kan nyttiggjøre seg av den utsatte skattefordelen.

Utsatt skatt og utsatt skattefordel måles basert på skattesatser (og skatteregler) som er vedtatt - eller i hovedsak vedtatt innen slutten av rapporteringsperioden - knyttet til postene hvor den midlertidige forskjellen har oppstått.

Utsatt skatt og utsatt skattefordel føres opp til nominell verdi og klassifiseres som immateriell eiendel (anleggsmiddel) eller langsiktig forpliktelse i oppstilling over finansiell stilling.

Betalbar skatt og utsatt skatt regnskapsføres direkte mot egenkapitalen i den grad skattepostene relaterer seg til egenkapitaltransaksjoner.

1.9 Bankinnskudd, kontanter og lignende

Bankinnskudd, kontanter og lignende inneholder Selskapets bankbeholdning. I kontantstrømpoppstillingen vil en eventuell kassakreditt fratrekkes det totale bankinnskuddet.

1.10 Egenkapital

Transaksjonskostnader direkte knyttet til en egenkapitaltransaksjon vil bli regnskapsført direkte mot egenkapitalen etter fradrag for skatt.



Noter til regnskapet

Kgj Partnership Vi AS

Note 1 - Regnskapsprinsipper - fortsetter

1.11 Avsetninger

En avsetning regnskapsføres når (1) Selskapet har en forpliktelse (rettslig eller selvpålagt) som følge av en tidligere hendelse - (2) det er sannsynlig (mer sannsynlig enn ikke) at det vil skje et økonomisk oppgjør som følge av denne forpliktelsen og - (3) beløpets størrelse kan måles pålitelig.

Hvis effekten er betydelig beregnes avsetningen ved å neddiskontere forventede fremtidige kontantstrømmer med en diskonteringsrente før skatt som reflekterer markedets prissetting av tidsverdien av penger og - hvis relevant - risikoer spesifikt knyttet til forpliktelsen.

1.12 Betingede forpliktelser og eiendeler

Betingede forpliktelser regnskapsføres ikke i oppstillingen over totalresultatet. Det opplyses om vesentlige betingede forpliktelser med unntak av betingede forpliktelser hvor sannsynligheten for forpliktelsen er lav.

En betinget eiendel regnskapsføres ikke i årsregnskapet, men opplyses om dersom det foreligger en viss sannsynlighet for at en fordel vil tilflyte Selskapet.

1.13 Hendelser etter balansedagen

Ny informasjon etter balansedagen om Selskapets finansielle stilling på balansedagen tas hensyn til i det endelige årsregnskapet. Hendelser etter balansedagen som ikke påvirker Selskapets finansielle stilling på balansedagen, men som vil påvirke Selskapets finansielle stilling i fremtiden, er opplyst om dersom dette er vesentlig.

1.14 Kontantstrømoppstilling

Kontantstrømoppstillingen viser kontantstrømmene i regnskapsåret fordelt på drifts-, investerings- og finansieringsaktiviteter, netto endringer for året i kontanter samt kontantbeholdning ved begynnelsen og slutten av året.

Kontanteffekten ved kjøp og salg av investeringsobjekter vises separat under kontantstrømmer fra investeringsaktiviteter. I kontantstrømoppstillingen er kontantstrømmer tilknyttet erverv av finansielle eiendeler ført fra dato for oppkjøp, mens kontantstrømmer vedrørende salg av finansielle eiendeler er ført frem til salgsdato.

(a) Kontantstrøm fra driftsaktiviteter: Kontantstrøm fra driftsaktiviteter er beregnet som netto driftsoverskudd/underskudd for året, justert for driftsposter uten kontanteffekt.

(b) Kontantstrøm fra investeringsaktiviteter: Kontantstrøm fra investeringsaktiviteter består av betalinger i forbindelse med kjøp og salg av finansielle eiendeler, mottatte distribusjoner fra finansielle eiendeler og mottatte renter.

(c) Kontantstrøm fra finansieringsaktiviteter: Kontantstrøm fra finansieringsaktiviteter består av innbetalinger mottatt fra partnere og distribusjoner utbetalt til partnere.



Noter til regnskapet

Kgj Partnership Vi AS

Note 2 - Finansielle investeringer

2.1 Kapitalforpliktelse

Investeringer	Bokført kostpris	Kommitert	Ikke innkalt	Markedsverdi
	31.12.2025	kapital	kapital	31.12.2025
	NOK	NOK	NOK	NOK
CD&R Fund XI	57 963 224	67 980 340	10 744 685	71 978 861
Corpfin Capital V	57 976 444	75 170 918	5 238 727	88 978 378
DBAG ECF NV 2	12 894 937	29 769 425	2 950 036	152 995
Mill Road Capital III	65 413 711	78 316 203	19 932 245	75 704 830
Retina Co-Invest	0	9 151 219	2 883	4 082 922
Vespa Capital III	43 126 724	48 974 996	11 533 312	82 274 295
Webster Capital IV	35 049 446	57 745 857	5 314 090	69 039 509
Sum investeringer i NOK	272 424 486	367 108 958	55 715 978	392 211 790

Investeringer	Valuta	Innkalt kapital	Kommitert	Ikke innkalt	Markedsverdi
		31.12.2025	kapital	kapital	31.12.2025
		i valuta	i valuta	i valuta*	i valuta
CD&R Fund XI	USD	6 022 303	7 000 000	1 066 031	7 141 363
Corpfin Capital V	EUR	7 066 752	7 000 000	442 348	7 513 162
DBAG ECF NV 2	EUR	3 278 132	3 000 000	249 095	12 919
Mill Road Capital III	USD	6 735 367	7 000 000	1 977 572	7 511 034
Retina Co-Invest	USD	999 714	1 000 000	286	405 086
Vespa Capital III	GBP	3 948 189	4 000 000	849 782	6 062 024
Webster Capital IV	USD	8 514 307	7 000 000	527 236	6 849 736

* Ikke innkalt kapital kan inkludere tidligere tilbakebetalt kapital som kan kalles inn på nytt av fondet.

Virkelig verdi er basert på underliggende fondsrapportering pr Q4 2025 og er justert for kapitalinnkallinger, kapitalutbetalinger og eventuelt andre vesentlige forhold i perioden frem til balansedagen.

Uinnkalt kapital i utenlandsk valuta er omregnet til norske kroner ved å benytte valutakurs per balansedagen.

Bokført kostpris er innbetalt kapital/kjøpesum med fradrag for tilbakebetaling/distribusjon av innbetalt kapital.

2.2 Virkelig verdi

Selskapet klassifiserer virkelig verdi målinger ved å bruke et virkelig verdi hierarki med følgende nivåer:

Nivå 1: Input er noterte priser (justerte) i aktive markeder for identiske eiendeler eller forpliktelser.

Nivå 2: Input er annet enn noterte priser inkludert i Nivå 1 som er observerbare for eiendelen eller forpliktelsen, enten direkte (dvs. som priser) eller indirekte (dvs. utledet fra priser).

Nivå 3: Input for eiendelen eller forpliktelsen som ikke basert på observerbare markedsdata (ikke observerbar input).

Når virkelig verdi av noterte egenkapital- og gjeldsinstrumenter er basert på observerbare kvoterte markedspriser, uten fradrag for transaksjonskostnader, er instrumentet klassifisert i nivå 1. For alle andre instrumenter er virkelig verdi fastsatt ved bruk av verdsettelsesteknikker. Selskapet har investeringer i Private Equity fond som ikke omsettes i et aktivt marked. Verdsettelsen av andelene er gjort etter gjeldende bransjestandard, og kan være gjort av fondene selv eller av tredje part. Avhengig av klassifisering av underliggende instrumenter og foretatte justeringer blir slike investeringer klassifisert som nivå 2 eller nivå 3. For Selskapet faller alle investeringer inn under Nivå 3.



Noter til regnskapet

Kgj Partnership Vi AS

Note 2 - Finansielle investeringer - fortsetter

2.3 Verdifastsettelse per 31. desember 2025

	Nivå 1	Nivå 2	Nivå 3	Totalt
Investeringer			392 211 790	392 211 790
Sum			392 211 790	392 211 790

I løpet av rapporteringsperioden var det ingen endring i måling av virkelig verdi som medførte overføringer mellom Nivå 1 og Nivå 2, og ingen overføringer inn og ut av Nivå 3.

Oversikt over endringer i virkelig verdi	2025	2024
Virkelig verdi pr. 01.01.	456 707 371	382 277 205
Kapitalinnbetalinger	33 206 403	42 820 166
Kapitalutbetalinger	-115 215 631	-37 572 604
Årets urealiserte verdiendring	-54 484 722	49 070 449
Årets realiserte gevinster	71 998 368	20 112 155
Virkelig verdi pr. 31.12.	392 211 790	456 707 371

Spesifikasjon av gevinst/tap på investeringer i finansielle instrumenter	31.12.2025	31.12.2024
Urealisert verdiendring	-54 484 722	49 070 449
Resultatført andel av mottatte distribusjoner	71 998 368	20 112 155
Sum resultat	17 513 646	69 182 604

2.4 Risikøksposering

Selskapet er et investeringsselskap for investeringer i Private Equity fond. Som fondsinvestor har Selskapet liten eller ingen påvirkning på forvaltningen av de underliggende porteføljeselskapene i de respektive Private Equity fondene som Selskapet har eierandeler i. Den viktigste risikostyringen ligger i seleksjonsprosessene som leder fram til investeringsbeslutninger. Porteføljen er diversifisert både geografisk, industrielt og med hensyntil valuta. Dette vil redusere den overordnede risikoen i Selskapet.

Selskapet følger opp den kvartalsvise rapporteringen fra Private Equity fondene og andre forhold som gjelder fondene eller deres underliggende selskaper.



Noter til regnskapet

Kgj Partnership Vi AS

Note 3 - Lønnskostnader, antall ansatte, godtgjørelser, lån til ansatte m.m.

Lønn og ansatte

Selskapet har ingen ansatte.

Pensjonsforpliktelser

Ettersom Selskapet ikke har ansatte er det ikke pliktig til å ha pensjonsordninger.

Godtgjørelser

Det er ikke utbetalt godtgjørelser til styrets leder eller styremedlemmer.

Forpliktelser

Selskapet har ingen forpliktelser overfor styret ved opphør av verv.

Lån og garantistillelser

Selskapet har ikke ytt lån eller garantistillelser.

Revisor

Fordelt på tjenestetype (inkl merverdiavgift):	2025	2024
Lovpålagt revisjon	133 938	87 000
Andre konsulent- / attestasjonstjenester	17 500	15 625
Sum honorar til revisor	151 438	102 625

Honorar til revisor på NOK 17 500 i forbindelse med kapitalforhøyelse i Selskapet er ført direkte mot annen innskutt egenkapital.



Noter til regnskapet

Kgj Partnership Vi AS

Note 4 - Skatt

Grunnlag for betalbar skatt	2025	2024
Resultat før skattekostnad	12 686 512	65 607 074
Permanente forskjeller:		
- Poster omfattet av fritaksmetoden	-17 513 646	-69 182 604
- 3% tilbakeføring av utbytte innenfor fritaksmetoden	560 719	408 199
- Skattepliktig inntekt fra selskap med deltakerfastsetting	27 192 942	5 194 154
- Andre poster (emisjonskostnader, ikke fradragsberettiget kostnad)	-17 500	-15 625
Grunnlag for årets skattekostnad	22 909 027	2 011 198
Korrigerings av fremførbart underskudd tidligere år	1 237 796	-773 341
Endring i midlertidige forskjeller / overført underskudd til fremføring	0	0
Grunnlag for betalbar skatt i resultatregnskapet	24 146 823	1 237 857
Anvendelse av fremførbart underskudd, samt mottatt/avgitt konsernbidrag	0	-1 237 857
Skattepliktig inntekt	24 146 823	0

Fordeling av skattekostnaden	2025	2024
Betalbar skatt (22%)	5 312 301	0
Betalt kildeskatt	40 503	651 637
For lite avsatt skatt foregående år	254 319	0
Skattekostnad	5 607 123	651 637

Spesifikasjon av midlertidige forskjeller	2025	2024	Endring
Investeringer	0	0	0
Underskudd til fremføring	0	-1 237 796	1 237 796
Endring av skattepliktig inntekt ifht. avlagt årsregnskap	0	1 237 796	-1 237 796
Sum midlertidige forskjeller	0	0	0
Beregnet utsatt skatt (+) / skattefordel (-), 22%	0	0	0
Nedvurdering av utsatt skattefordel	0	0	0
Utsatt skatt (+) / skattefordel (-) i balansen	0	0	0

Selskapet balansefører ikke utsatt skattefordel, da Selskapets inntekter antas å være skattefrie.

Note 5 - Bundne midler

Selskapet har ingen bundne midler.



Noter til regnskapet

Kgj Partnership Vi AS

Note 6 - Antall aksjer, aksjeeiere m.v.

Aksjekapital i Selskapet ved utgangen av året	Antall	Pålydende	Bokført
Ordinære aksjer	268 320	10	2 683 200

Oversikt over aksjonærene i Selskapet pr 31.12.2025	Antall	Eierandel
KGJ Capital AS	129 000	48,08 %
DNV Pensjonskasse	38 700	14,42 %
Trond Mohn Forskningsstiftelse	25 800	9,62 %
GSP Invest VI AS	20 640	7,69 %
LGJ Invest AS	8 600	3,21 %
Redningsselskapet	8 600	3,21 %
Pelican Capital Partners AS	6 880	2,56 %
GSP Invest AS	4 300	1,60 %
Løvenskiold Gran AS	4 300	1,60 %
Kanobi AS	4 300	1,60 %
CM Kapital AS	4 300	1,60 %
Acadia Holding AS	4 300	1,60 %
Skagenkaien Holding AS	4 300	1,60 %
Fermin AS	1 720	0,64 %
Evengaard AS	1 720	0,64 %
Evestor AS	860	0,32 %
Sum	268 320	100,00%

Selskapets styremedlemmer er direkte eller indirekte eiere, eller representerer en eller flere av aksjonærene nevnt over.

Note 7 - Egenkapital

	Aksjekapital	Overkurs	Fond for urealiserte gevinster	Ikke registrert kapitalforhøyelse	Annen egenkapital /Annen innskutt egenkapital	Sum
Egenkapital pr 31.12.2024	2 496 000	245 851 352	182 482 094	18 720 000	39 407 693	488 957 139
Kapitalutdeling 15.01.2025	0	-75 129 600	0	0	0	-75 129 600
Kapitalforhøyelse 30.01.2025	187 200	18 532 800	0	-18 720 000	0	0
Kapitalutdeling 01.07.2025	0	-32 198 400	0	0	0	-32 198 400
Kapitalforhøyelse 08.12.2025	0	0	0	6 240 000	0	6 240 000
Emisjonskostnader	0	0	0	0	-17 500	-17 500
Årets resultat	0	0	-46 049 114	0	53 128 503	7 079 389
Egenkapital pr 31.12.2025	2 683 200	157 056 152	136 432 979	6 240 000	92 518 696	394 931 028

Ikke registrert kapitalforhøyelse av 08.12.2025 ble registrert i Foretaksregisteret den 22.01.2026.

Kgj Partnership Vi AS

Side 13



Noter til regnskapet

Kgj Partnership Vi AS

Note 8 - Tilknyttet selskap, m.v.

I henhold til aksjeloven inngår Selskapet i et konsernforhold med sitt morselskap KGJ Capital AS, da KGJ Capital AS eier 48,08% av Selskapets aksjer samt har rett til å utpeke flertallet av styremedlemmene i Selskapet. KGJ Capital AS er et heleid datterselskap av KGJ Investment Holding Limited, som igjen er eid av Kristian Gerhard Jebsen Group Limited. Kristian Gerhard Jebsen Group Limited er kontrollert av Hans Peter Jebsen.

Note 9 - Bærekraftsrapportering

Kgj Partnership Vi AS er underlagt "Lov om offentliggjøring av bærekraftsinformasjon i finanssektoren og et rammeverk for bærekraftige investeringer", og gir følgende opplysning i samsvar med loven:

Fondet er et artikkel 6 fond. Investeringene som ligger til grunn for dette finansielle produktet tar ikke hensyn til EU-kriteriene for miljømessig bærekraftig økonomisk virksomhet.