



## ÅRSREGNSKAPET FOR REGNSKAPSÅRET 2025 - GENERELL INFORMASJON

### Enheten

Organisasjonsnummer: 983 668 615  
Organisasjonsform: Aksjeselskap  
Foretaksnavn: ARNE HANSEN INSTALLASJON AS  
Forretningsadresse: Ringsakervegen 79  
2383 BRUMUNDDAL

### Regnskapsår

Årsregnskapets periode: 01.01.2025 - 31.12.2025

### Konsern

Morselskap i konsern: Nei

### Regnskapsregler

Regler for små foretak benyttet: Ja  
Benyttet ved utarbeidelsen av årsregnskapet til selskapet: Regnskapslovens alminnelige regler

### Årsregnskapet fastsatt av kompetent organ

Bekreftet av representant for selskapet: Geir Nysveen  
Dato for fastsettelse av årsregnskapet: 18.03.2026

### Grunnlag for avgivelse

År 2025: Årsregnskapet er elektronisk innlevert  
År 2024: Tall er hentet fra elektronisk innlevert årsregnskap fra 2025

*Det er ikke krav til at årsregnskapet m.v. som sendes til Regnskapsregisteret er undertegnet. Kontrollen på at dette er utført ligger hos revisor/enhetens øverste organ. Sikkerheten ivaretas ved at innsender har rolle/rettighet for innsending av årsregnskapet via Altinn, og ved at det bekreftes at årsregnskapet er fastsatt av kompetent organ.*

Brønnøysundregistrene, 25.04.2026



### Resultatregnskap

Beløp i: NOK	Note	2025	2024
<b>RESULTATREGNSKAP</b>			
<b>Inntekter</b>			
Salgsinntekt		42 941 087	27 366 300
Annen driftsinntekt		746 335	158 673
<b>Sum inntekter</b>		<b>43 687 423</b>	<b>27 524 972</b>
<b>Kostnader</b>			
Varekostnad		22 330 532	10 832 137
Lønnskostnad	1	13 229 104	10 091 954
Avskrivning av driftsmidler og immaterielle eiendeler	2	118 718	120 090
Annen driftskostnad		5 673 192	4 874 431
<b>Sum kostnader</b>		<b>41 351 546</b>	<b>25 918 612</b>
<b>Driftsresultat</b>		<b>2 335 877</b>	<b>1 606 360</b>
<b>Finansinntekter og finanskostnader</b>			
Annen renteinntekt		12 526	40 044
<b>Sum finansinntekter</b>		<b>12 526</b>	<b>40 044</b>
Annen rentekostnad		86 832	25 118
Annen finanskostnad		569	
<b>Sum finanskostnader</b>		<b>87 401</b>	<b>25 118</b>
<b>Netto finans</b>		<b>-74 875</b>	<b>14 927</b>
<b>Resultat før skattekostnad</b>		<b>2 261 002</b>	<b>1 621 286</b>
Skattekostnad på resultat	3	500 933	358 278
<b>Årsresultat</b>	4	<b>1 760 069</b>	<b>1 263 008</b>
<b>Årsresultat etter minoritetsinteresser</b>		<b>1 760 069</b>	<b>1 263 008</b>
<b>Totalresultat</b>		<b>1 760 069</b>	<b>1 263 008</b>
<b>Overføringer og disponeringer</b>			
Ordinært utbytte	4	1 500 000	210 000



## Resultatregnskap

<b>Beløp i: NOK</b>	<b>Note</b>	<b>2025</b>	<b>2024</b>
Avsatt til annen egenkapital		260 069	1 053 008
<b>Sum overføringer og disponeringer</b>		<b>1 760 069</b>	<b>1 263 008</b>



## Balanse

Beløp i: NOK	Note	2025	2024
<b>BALANSE - EIENDELER</b>			
<b>Anleggsmidler</b>			
<b>Immaterielle eiendeler</b>			
Utsatt skattefordel	3	37 317	65 578
<b>Sum immaterielle eiendeler</b>		<b>37 317</b>	<b>65 578</b>
<b>Varige driftsmidler</b>			
Tomter, bygninger o.a. fast eiendom	2	22 795	22 795
Maskiner og anlegg	2		
Skip og flytende installasjoner	2		
Driftsløsøre, inventar o.a. utstyr	2	262 864	254 840
<b>Sum varige driftsmidler</b>	<b>2</b>	<b>285 659</b>	<b>277 635</b>
<b>Finansielle anleggsmidler</b>			
Investeringer i aksjer og andeler		10 000	10 000
<b>Sum finansielle anleggsmidler</b>		<b>10 000</b>	<b>10 000</b>
<b>Sum anleggsmidler</b>		<b>332 976</b>	<b>353 213</b>
<b>Omløpsmidler</b>			
<b>Varer</b>			
<b>Sum varer</b>		<b>704 879</b>	<b>753 047</b>
<b>Fordringer</b>			
Kundefordringer		4 845 412	2 655 846
Andre kortsiktige fordringer		2 669	23 707
<b>Sum fordringer</b>		<b>4 848 081</b>	<b>2 679 553</b>
<b>Bankinnskudd, kontanter og lignende</b>			
Bankinnskudd, kontanter o.l.		3 582 779	4 745 691
<b>Sum bankinnskudd, kontanter og lignende</b>		<b>3 582 779</b>	<b>4 745 691</b>
<b>Sum omløpsmidler</b>		<b>9 135 738</b>	<b>8 178 291</b>
<b>SUM EIENDELER</b>		<b>9 468 714</b>	<b>8 531 504</b>



## Balanse

Beløp i: NOK	Note	2025	2024
<b>BALANSE - EGENKAPITAL OG GJELD</b>			
<b>Egenkapital</b>			
<b>Innskutt egenkapital</b>			
Aksjekapital	5	162 000	162 000
Beholdning av egne aksjer	5		
<b>Sum innskutt egenkapital</b>		<b>162 000</b>	<b>162 000</b>
<b>Opptjent egenkapital</b>			
Annen egenkapital		1 974 048	1 713 979
<b>Sum opptjent egenkapital</b>		<b>1 974 048</b>	<b>1 713 979</b>
<b>Sum egenkapital</b>	4	<b>2 136 048</b>	<b>1 875 979</b>
<b>Gjeld</b>			
<b>Langsiktig gjeld</b>			
Utsatt skatt	3		
<b>Annen langsiktig gjeld</b>			
<b>Kortsiktig gjeld</b>			
Leverandørgjeld		2 339 147	2 719 481
Betalbar skatt	3	472 672	392 903
Skyldig offentlige avgifter		1 802 430	1 329 385
Utbytte	4	1 500 000	210 000
Annen kortsiktig gjeld		1 218 417	2 003 756
<b>Sum kortsiktig gjeld</b>		<b>7 332 667</b>	<b>6 655 525</b>
<b>Sum gjeld</b>		<b>7 332 667</b>	<b>6 655 525</b>
<b>SUM EGENKAPITAL OG GJELD</b>		<b>9 468 714</b>	<b>8 531 504</b>



## Brønnøysundregistrene

### ÅRSREGNSKAP FOR REGNSKAPSÅRET 2025 - GENERELL INFORMASJON

Journalnummer: 2026 393341

#### Virksomheten

Organisasjonsnummer: 983 668 615  
Organisasjonsform: Aksjeselskap  
Foretaksnavn: ARNE HANSEN INSTALLASJON AS  
Forretningsadresse: Ringsakervegen 79  
2383 BRUMUNDDAL

#### Regnskapsår

Årsregnskapets periode: 01.01.2025 - 31.12.2025

#### Konsern

Morselskap i konsern: Nei

#### Regnskapsregler

Regler for små foretak benyttet: Ja  
Benyttet ved utarbeidelsen av  
årsregnskapet: Regnskapslovens alminnelige regler

#### Årsregnskapet fastsatt av kompetent organ

Bekreftet av: Geir Nysveen  
Dato for fastsettelse av årsregnskapet: 18.03.2026

#### Revisjon

Årsregnskapet er utarbeidet av ekstern  
autorisert regnskapsfører: Ja  
Ekstern autorisert regnskapsfører har i  
løpet av regnskapsåret bistått ved den  
løpende regnskapsføringen eller utført  
andre tjenester for selskapet enn å  
utarbeide årsregnskapet: Ja

#### Grunnlag for avgivelse

År 2025: Årsregnskap er elektronisk innlevert.  
År 2024: Tall er hentet fra elektronisk innlevert årsregnskap fra 2025.

*Virksomheten sitt øverste organ er ansvarlig for at årsregnskapet er signert. Det er mulig å levere årsregnskap uten signatur fordi sikkerheten for rett rapportering er ivaretatt ved at innsenderen har rolle/rettighet for innsending i Altinn. Navnet på representanten, som bekrefter at årsregnskapet er godkjent, er i tillegg oppgitt.*

Brønnøysundregistrene, 23.04.2026



Organisasjonsnr: 983 668 615  
ARNE HANSEN INSTALLASJON AS

## RESULTATREGNSKAP

<b>Beløp i: NOK</b>	<b>Note</b>	<b>2025</b>	<b>2024</b>
<b>RESULTATREGNSKAP</b>			
<b>Inntekter</b>			
Salgsinntekt		42 941 087	27 366 300
Annen driftsinntekt		746 335	158 673
<b>Sum inntekter</b>		<b>43 687 423</b>	<b>27 524 972</b>
<b>Kostnader</b>			
Varekostnad		22 330 532	10 832 137
Lønnskostnad	1	13 229 104	10 091 954
Avskrivning av driftsmidler og immaterielle eiendeler	2	118 718	120 090
Annen driftskostnad		5 673 192	4 874 431
<b>Sum kostnader</b>		<b>41 351 546</b>	<b>25 918 612</b>
<b>Driftsresultat</b>		<b>2 335 877</b>	<b>1 606 360</b>
<b>Finansinntekter og finanskostnader</b>			
Annen renteinntekt		12 526	40 044
<b>Sum finansinntekter</b>		<b>12 526</b>	<b>40 044</b>
Annen rentekostnad		86 832	25 118
Annen finanskostnad		569	
<b>Sum finanskostnader</b>		<b>87 401</b>	<b>25 118</b>
<b>Netto finans</b>		<b>-74 875</b>	<b>14 927</b>
<b>Resultat før skattekostnad</b>		<b>2 261 002</b>	<b>1 621 286</b>
Skattekostnad på resultat	3	500 933	358 278
<b>Årsresultat</b>	<b>4</b>	<b>1 760 069</b>	<b>1 263 008</b>
<b>Årsresultat etter minoritetsinteresser</b>		<b>1 760 069</b>	<b>1 263 008</b>
<b>Totalresultat</b>		<b>1 760 069</b>	<b>1 263 008</b>
<b>Overføringer og disponeringer</b>			
Ordinært utbytte	4	1 500 000	210 000
Avsatt til annen egenkapital		260 069	1 053 008
<b>Sum overføringer og disponeringer</b>		<b>1 760 069</b>	<b>1 263 008</b>



Organisasjonsnr: 983 668 615  
ARNE HANSEN INSTALLASJON AS

## BALANSE

<b>Beløp i: NOK</b>	<b>Note</b>	<b>2025</b>	<b>2024</b>
<b>BALANSE - EIENDELER</b>			
<b>Anleggsmidler</b>			
<b>Immaterielle eiendeler</b>			
Utsatt skattefordel	3	37 317	65 578
<b>Sum immaterielle eiendeler</b>		<b>37 317</b>	<b>65 578</b>
<b>Varige driftsmidler</b>			
Tomter, bygninger o.a. fast eiendom	2	22 795	22 795
Maskiner og anlegg	2		
Skip og flytende installasjoner	2		
Driftsløsøre, inventar o. a. utstyr	2	262 864	254 840
<b>Sum varige driftsmidler</b>	<b>2</b>	<b>285 659</b>	<b>277 635</b>
<b>Finansielle anleggsmidler</b>			
Investeringer i aksjer og andeler		10 000	10 000
<b>Sum finansielle anleggsmidler</b>		<b>10 000</b>	<b>10 000</b>
<b>Sum anleggsmidler</b>		<b>332 976</b>	<b>353 213</b>
<b>Omløpsmidler</b>			
<b>Varer</b>			
<b>Sum varer</b>		<b>704 879</b>	<b>753 047</b>
<b>Fordringer</b>			
Kundefordringer		4 845 412	2 655 846
Andre kortsiktige fordringer		2 669	23 707
<b>Sum fordringer</b>		<b>4 848 081</b>	<b>2 679 553</b>
<b>Bankinnskudd, kontanter og lignende</b>			
Bankinnskudd, kontanter o. l.		3 582 779	4 745 691
<b>Sum bankinnskudd, kontanter og lignende</b>		<b>3 582 779</b>	<b>4 745 691</b>
<b>Sum omløpsmidler</b>		<b>9 135 738</b>	<b>8 178 291</b>
<b>SUM EIENDELER</b>		<b>9 468 714</b>	<b>8 531 504</b>
<b>BALANSE - EGENKAPITAL OG GJELD</b>			



<b>Egenkapital</b>			
<b>Innskutt egenkapital</b>			
Aksjekapital	5	162 000	162 000
Beholdning av egne aksjer	5		
<b>Sum innskutt egenkapital</b>		<b>162 000</b>	<b>162 000</b>
<b>Opptjent egenkapital</b>			
Annen egenkapital		1 974 048	1 713 979
<b>Sum opptjent egenkapital</b>		<b>1 974 048</b>	<b>1 713 979</b>
<b>Sum egenkapital</b>	<b>4</b>	<b>2 136 048</b>	<b>1 875 979</b>
<b>Gjeld</b>			
<b>Langsiktig gjeld</b>			
Utsatt skatt	3		
<b>Annen langsiktig gjeld</b>			
<b>Kortsiktig gjeld</b>			
Leverandørgjeld		2 339 147	2 719 481
Betalbar skatt	3	472 672	392 903
Skyldig offentlige avgifter		1 802 430	1 329 385
Utbytte	4	1 500 000	210 000
Annen kortsiktig gjeld		1 218 417	2 003 756
<b>Sum kortsiktig gjeld</b>		<b>7 332 667</b>	<b>6 655 525</b>
<b>Sum gjeld</b>		<b>7 332 667</b>	<b>6 655 525</b>
<b>SUM EGENKAPITAL OG GJELD</b>		<b>9 468 714</b>	<b>8 531 504</b>



Organisasjonsnr: 983 668 615  
ARNE HANSEN INSTALLASJON AS

NOTEOPPLYSNINGER - SELSKAP

- alle poster oppgitt i hele tall

Note

1

Antall årsverk i regnskapsåret

18.00



BDO AS  
Parkgata 83  
Postboks 460  
2304 Hamar

Til generalforsamlingen i Arne Hansen Installasjon AS

## Uavhengig revisors beretning

### Konklusjon

Vi har revidert årsregnskapet til Arne Hansen Installasjon AS.

#### Årsregnskapet består av:

- Balanse per 31. desember 2025
- Resultatregnskap for 2025
- Noter til årsregnskapet, herunder et sammendrag av viktige regnskapsprinsipper.

#### Etter vår mening:

- Oppfyller årsregnskapet gjeldende lovkrav, og
- Gir årsregnskapet et rettviseende bilde av selskapets finansielle stilling per 31. desember 2025 og av dets resultater for regnskapsåret avsluttet per denne datoen i samsvar med regnskapslovens regler og god regnskapsskikk i Norge.

### Grunnlag for konklusjonen

Vi har gjennomført revisjonen i samsvar med International Standards on Auditing (ISA-ene). Våre oppgaver og plikter i henhold til disse standardene er beskrevet nedenfor under Revisors oppgaver og plikter ved revisjonen av årsregnskapet. Vi er uavhengige av selskapet i samsvar med kravene i relevante lover og forskrifter i Norge og International Code of Ethics for Professional Accountants (inkludert internasjonale uavhengighetsstandarder) utstedt av International Ethics Standards Board for Accountants (IESBA-reglene), og vi har overholdt våre øvrige etiske forpliktelser i samsvar med disse kravene. Innhentet revisjonsbevis er etter vår vurdering tilstrekkelig og hensiktsmessig som grunnlag for vår konklusjon.

### Ledelsens ansvar for årsregnskapet

Styret og daglig leder (ledelsen) er ansvarlig for å utarbeide årsregnskapet og for at det gir et rettviseende bilde i samsvar med regnskapslovens regler og god regnskapsskikk i Norge. Ledelsen er også ansvarlig for slik intern kontroll som den finner nødvendig for å kunne utarbeide et årsregnskap som ikke inneholder vesentlig feilinformasjon, verken som følge av misligheter eller utilsiktede feil.

Ved utarbeidelsen av årsregnskapet må ledelsen ta standpunkt til selskapets evne til fortsatt drift og opplyse om forhold av betydning for fortsatt drift. Forutsetningen om fortsatt drift skal legges til grunn for årsregnskapet så lenge det ikke er sannsynlig at virksomheten vil bli avviklet.

### Revisors oppgaver og plikter ved revisjonen av årsregnskapet

Vårt mål er å oppnå betryggende sikkerhet for at årsregnskapet som helhet ikke inneholder vesentlig feilinformasjon, verken som følge av misligheter eller utilsiktede feil, og å avgi en revisjonsberetning som inneholder vår konklusjon. Betryggende sikkerhet er en høy grad av sikkerhet, men ingen garanti for at en revisjon utført i samsvar med ISA-ene, alltid vil avdekke vesentlig feilinformasjon. Feilinformasjon kan oppstå som følge av misligheter eller utilsiktede feil. Feilinformasjon er å anse som vesentlig dersom den enkeltvis eller samlet med rimelighet kan forventes å påvirke de økonomiske beslutningene som brukerne foretar på grunnlag av årsregnskapet.



For videre beskrivelse av revisors oppgaver og plikter vises det til:  
<https://revisorforeningen.no/revisjonsberetninger>

BDO AS

Øystein Walstad Faraasen  
statsautorisert revisor  
(elektronisk signert)

Penneo document key: LSGU3-BO8Y5-92YDE-9P9XJ-G66PV-XNBEO



# PENNEO

Signaturene i dette dokumentet er juridisk bindende. Dokument signert med "Penneo™ - sikker digital signatur". De signerende parter sin identitet er registrert, og er listet nedenfor.

"Med min signatur bekrefter jeg alle datoer og innholdet i dette dokument."

## Øystein Walstad Faraasen

### Partner

Serienummer: bankid.no no\_bankid:9578-5993-4-1678093

IP: 188.95.xxx.xxx

2026-04-20 13:14:57 UTC



QES



Penneo Dokumentnøkkel: LSGU3-BC8Y5-92YDE-9P9XJ-G66PV-XNBEO

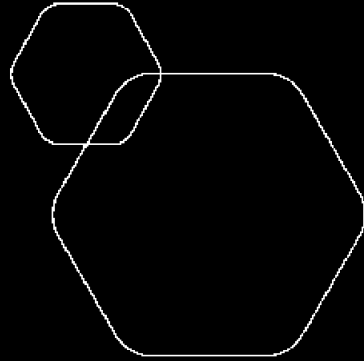
Dette dokumentet er signert digitalt via [Penneo.com](https://penneo.com). De signerte dataene er validert ved hjelp av den matematiske hashverdien av det originale dokumentet. All kryptografisk bevisføring er innebygd i denne PDF-en for fremtidig validering.

Dette dokumentet er forseglest med et kvalifisert elektronisk segl. For mer informasjon om Penneos kvalifiserte tillitstjenester, se <https://eud.penneo.com>.

### Slik kan du bekrefte at dokumentet er originalt

Når du åpner dokumentet i Adobe Reader, kan du se at det er sertifisert av **Penneo A/S**. Dette beviser at innholdet i dokumentet ikke har blitt endret siden tidspunktet for signeringen. Bevis for de individuelle signatørens digitale signaturer er vedlagt dokumentet.

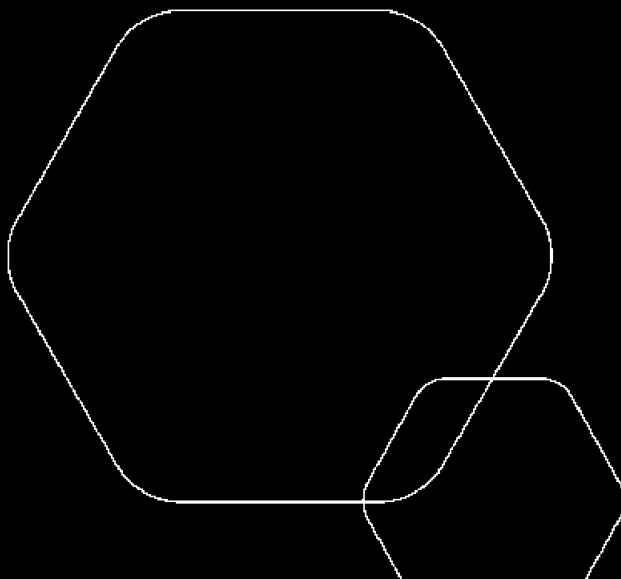
Du kan bekrefte de kryptografiske bevisene ved hjelp av Penneos validator, <https://penneo.com/validator>, eller andre valideringsverktøy for digitale signaturer.



# Årsregnskap 2025

## Arne Hansen Installasjon AS

Resultatregnskap  
Balanse  
Noter til regnskapet



Org.nr.: 983 668 615



BankID Qualified Signing  
Linnerud, Tommy  
2026-04-08



BankID Qualified Signing  
Nysveen, Geir  
2026-04-08





BankID Qualified Signing  
Ramsberg, Dag  
2026-04-08





BankID Qualified Signing  
Mærde, Torbjørn  
2026-04-15



 BankID Qualified Signing  
Linnerud, Tommy  
2026-04-08

 BankID Qualified Signing  
Nysveen, Geir  
2026-04-08

 BankID Qualified Signing  
Ramsberg, Dag  
2026-04-08

 BankID Qualified Signing  
Mærde, Torbjørn  
2026-04-15

<b>RESULTATREGNSKAP</b>			
<b>ARNE HANSEN INSTALLASJON AS</b>			
<b>DRIFTSINNEKTER OG DRIFTSKOSTNADER</b>	<b>Note</b>	<b>2025</b>	
Salgsinntekt		42 941 087	27 366 300
Annen driftsinntekt		746 335	158 673
<b>Sum driftsinntekter</b>		<b>43 687 423</b>	<b>27 524 972</b>
Varekostnad		22 330 532	10 832 137
Lønnskostnad	1	13 229 104	10 091 954
Avskrivning av driftsmidler og immaterielle eiendeler	2	118 718	120 090
Annen driftskostnad		5 673 192	4 874 431
<b>Sum driftskostnader</b>		<b>41 351 546</b>	<b>25 918 612</b>
<b>Driftsresultat</b>		<b>2 335 877</b>	<b>1 606 360</b>
<b>FINANSINNEKTER OG FINANSKOSTNADER</b>			
Annen renteinntekt		12 526	40 044
Annen rentekostnad		86 832	25 118
Annen finanskostnad		569	0
<b>Resultat av finansposter</b>		<b>-74 875</b>	<b>14 927</b>
Resultat før skattekostnad		2 261 002	1 621 286
Skattekostnad på resultat	3	500 933	358 278
<b>Årsresultat</b>	4	<b>1 760 069</b>	<b>1 263 008</b>
<b>OVERFØRINGER</b>			
Avsatt til utbytte	4	1 500 000	210 000
Avsatt til annen egenkapital		260 069	1 053 008
<b>Sum overføringer</b>		<b>1 760 069</b>	<b>1 263 008</b>



<b>BALANSE</b>			
<b>ARNE HANSEN INSTALLASJON AS</b>			
<b>EIENDELER</b>	<b>Note</b>	<b>2025</b>	
<b>ANLEGGSMIDLER</b>			
<b>IMMATERIELLE EIENDELER</b>			
Utsatt skattefordel	3	37 317	65 578
<b>Sum immaterielle eiendeler</b>		<b>37 317</b>	<b>65 578</b>
<b>VARIGE DRIFTSMIDLER</b>			
Tomter, bygninger o.a. fast eiendom	2	22 795	22 795
Driftsløsøre, inventar o.a. utstyr	2	262 864	254 840
<b>Sum varige driftsmidler</b>	<b>2</b>	<b>285 659</b>	<b>277 635</b>
<b>FINANSIELLE ANLEGGSMIDLER</b>			
Investeringer i aksjer og andeler		10 000	10 000
<b>Sum finansielle anleggsmidler</b>		<b>10 000</b>	<b>10 000</b>
<b>Sum anleggsmidler</b>		<b>332 976</b>	<b>353 213</b>
<b>OMLØPSMIDLER</b>			
Lager av varer og annen beholdning		704 879	753 047
<b>FORDRINGER</b>			
Kundefordringer		4 845 412	2 655 846
Andre kortsiktige fordringer		2 669	23 707
<b>Sum fordringer</b>		<b>4 848 081</b>	<b>2 679 553</b>
<b>INVESTERINGER</b>			
Bankinnskudd, kontanter o.l.		3 582 779	4 745 691
<b>Sum omløpsmidler</b>		<b>9 135 738</b>	<b>8 178 291</b>
<b>Sum eiendeler</b>		<b>9 468 714</b>	<b>8 531 504</b>

 BankID Qualified Signing  
Linnerud, Tommy  
2026-04-08

 BankID Qualified Signing  
Nysveen, Geir  
2026-04-08

 BankID Qualified Signing  
Ramsberg, Dag  
2026-04-08

 BankID Qualified Signing  
Mærde, Torbjørn  
2026-04-15



<b>BALANSE</b>			
<b>ARNE HANSEN INSTALLASJON AS</b>			
	Note	2025	
<b>EGENKAPITAL OG GJELD</b>			
<b>EGENKAPITAL</b>			
<b>INNSKUTT EGENKAPITAL</b>			
Aksjekapital	5	162 000	162 000
<b>Sum innskutt egenkapital</b>		<b>162 000</b>	<b>162 000</b>
<b>OPPTJENT EGENKAPITAL</b>			
Annen egenkapital		1 974 048	1 713 979
<b>Sum opptjent egenkapital</b>		<b>1 974 048</b>	<b>1 713 979</b>
<b>Sum egenkapital</b>	<b>4</b>	<b>2 136 048</b>	<b>1 875 979</b>
<b>GJELD</b>			
<b>AVSETNING FOR FORPLIKTELSER</b>			
<b>ANNEN LANGSIKTIG GJELD</b>			
<b>KORTSIKTIG GJELD</b>			
Leverandørgjeld		2 339 147	2 719 481
Betalbar skatt	3	472 672	392 903
Skyldig offentlige avgifter		1 802 430	1 329 385
Utbytte	4	1 500 000	210 000
Annen kortsiktig gjeld		1 218 417	2 003 756
<b>Sum kortsiktig gjeld</b>		<b>7 332 667</b>	<b>6 655 525</b>
<b>Sum gjeld</b>		<b>7 332 667</b>	<b>6 655 525</b>
<b>Sum egenkapital og gjeld</b>		<b>9 468 714</b>	<b>8 531 504</b>

18.03.2026

Styret i Arne Hansen Installasjon AS

\_\_\_\_\_  
Dag Ramsberg  
styreleder

\_\_\_\_\_  
Torbjørn Mærde  
styremedlem

\_\_\_\_\_  
Geir Nysveen  
styremedlem/daglig leder

\_\_\_\_\_  
Tommy Linnerud  
styremedlem



## Arten av virksomheten og hvor den drives

Selskapets virksomhet består av kjøp og salg elektroartikler og installasjon av disse og driv-  
Ringsaker kommune.

## Regnskapsprinsipper

Årsregnskapet er satt opp i samsvar med regnskapsloven og NRS 8 - God regnskapsskikk for små foretak.

## DRIFTSINNTEKTER

Inntektsføring ved salg av varer skjer på leveringstidspunktet. Tjenester inntektsføres etter hvert som de leveres.

## SKATT

Skattekostnaden i resultatregnskapet omfatter både periodens betalbare skatt og endring i utsatt skatt. Utsatt skatt er beregnet med 22 % på grunnlag av de midlertidige forskjeller som eksisterer mellom regnskapsmessige og skattemessige verdier, samt ligningsmessig underskudd til fremføring ved utgangen av regnskapsåret. Skatteøkende og skattereduserende midlertidige forskjeller som reverserer eller kan reverseres i samme periode er utlignet og nettoført.

## KLASSIFISERING OG VURDERING AV ANLEGGSMIDLER

Anleggsmidler omfatter eiendeler bestemt til varig eie og bruk. Anleggsmidler er vurdert til anskaffelseskost. Varige driftsmidler balanseføres og avskrives over driftsmidlets økonomiske levetid. Avskrivningsperioden for fast eiendom anskaffet etter 2009 er dekomponert i en del som gjelder råbygget og en del som gjelder faste tekniske installasjoner. Varige driftsmidler nedskrives til gjenvinnbart beløp ved verdifall som forventes ikke å være forbigående. Gjenvinnbart beløp er det høyeste av netto salgsverdi og verdi i bruk. Verdi i bruk er nåverdi av fremtidige kontantstrømmer knyttet til eiendelen. Nedskrivningen reverseres når grunnlaget for nedskrivningen ikke lenger er til stede.

## KLASSIFISERING OG VURDERING AV OMLØPSMIDLER

Omløpsmidler og kortsiktig gjeld omfatter normalt poster som forfaller til betaling innen ett år etter balansedagen, samt poster som knytter seg til varekretsløpet. Omløpsmidler vurderes til laveste verdi av anskaffelseskost og virkelig verdi.

## VARER

Varer er vurdert til det laveste av anskaffelseskost og netto salgsverdi.

## FORDRINGER

Kundefordringer og andre fordringer oppføres til pålydende etter fradrag for avsetning til forventet tap. Avsetning til tap gjøres på grunnlag av en individuell vurdering av de enkelte fordringene.

## Note 1 Lønnskostnader og antall årsverk

### LØNNSKOSTNADER

	2025	2024
Lønninger	10 810 318	8 328 769
Arbeidsgiveravgift	1 629 265	1 393 877
Pensjonskostnader	-164 175	-100 083
Andre ytelser	953 697	469 392
<b>Sum</b>	<b>13 229 104</b>	<b>10 091 954</b>

Selskapet har i 2025 sysselsatt 18 årsverk.





## Note 2 Anleggsmidler

	Bygninger og tomter	Driftsløsøre, inventar ol.	
Anskaffelseskost pr. 01.01.25	525 031	475 054	
+ Tilgang kjøpte driftsmidler		126 741	
- Avgang i året		30 645	30 645
<b>= Anskaffelseskost 31.12.25</b>	<b>525 031</b>	<b>571 150</b>	<b>1 096 181</b>
Akkumulerte avskrivninger 31.12.25	501 222	309 300	810 522
<b>= Bokført verdi 31.12.25</b>	<b>23 809</b>	<b>261 850</b>	<b>285 659</b>
Årets ordinære avskrivninger	10 245	101 000	111 245
Økonomisk levetid	5-10 år	5 år	



## Note 3 Skatt





Årets skattekostnad	2025	2024
Resultatført skatt på ordinært resultat:		
Betalbar skatt	472 672	392 903
Endring i utsatt skattefordel	28 261	-34 625
<b>Skattekostnad ordinært resultat</b>	<b>500 933</b>	<b>358 278</b>
Skattepliktig inntekt:		
Resultat før skatt	2 261 002	1 621 286
Permanente forskjeller	15 971	7 247
Endring i midlertidige forskjeller	-128 462	157 390
<b>Skattepliktig inntekt</b>	<b>2 148 511</b>	<b>1 785 924</b>
Betalbar skatt i balansen:		
Betalbar skatt på årets resultat	472 672	392 903
<b>Sum betalbar skatt i balansen</b>	<b>472 672</b>	<b>392 903</b>

Skatteeffekten av midlertidige forskjeller som har gitt opphav til utsatt skatt og utsatte skattefordeler, spesifisert på typer av midlertidige forskjeller

	2025	2024	Endring
Varige driftsmidler	193 961	95 462	-98 499
Varebeholdning	-50 000	-50 000	0
Fordringer	-313 583	-343 546	-29 963
<b>Sum</b>	<b>-169 622</b>	<b>-298 084</b>	<b>-128 462</b>
<b>Grunnlag for utsatt skattefordel</b>	<b>-169 622</b>	<b>-298 084</b>	<b>-128 462</b>
<b>Utsatt skattefordel (22 %)</b>	<b>-37 317</b>	<b>-65 578</b>	<b>-28 262</b>



## Note 4 Egenkapital

	Aksjekapital	Overkurs	Annen Innskutt egenkapital	Annen egenkapital	
Pr. 31.12.2024	162 000	0	0	1 713 979	 BankID Qualified Signing Linnerud, Tommy 2026-04-08
Årets resultat				1 760 069	 BankID Qualified Signing Nysveen, Geir 2026-04-08
Utbytte				-1 500 000	 BankID Qualified Signing Ramsberg, Dag 2026-04-08
<b>Pr 31.12.2025</b>	<b>162 000</b>	<b>0</b>	<b>0</b>	<b>1 974 048</b>	 BankID Qualified Signing Mærde, Torbjørn 2026-04-15
					<b>2 136 048</b>

Styret har vedtatt avsatt utbytte kr 1 500 000 som er regnskapsført som annen kortsiktig gjeld pr balansedagen. Utbyttet vil bli utbetalt i 2026.

Avsatt utbytte er regnskapsført i tråd med god regnskapsskikk og er vurdert som forsvarlig i forhold til tilgjengelig likviditet, budsjett og resultatforventning 2026 av styret.

## Note 5 Aksjonærer

### AKSJEKAPITALEN I ARNE HANSEN INSTALLASJON AS PR. 31.12 BESTÅR AV:

	Antall	Pålydende	Bokført
Ordinære aksjer	162	1 000,0	162 000
<b>Sum</b>	<b>162</b>		<b>162 000</b>

### EIERSTRUKTUR

De største aksjonærene i % pr. 31.12 var:

	Ordinære	Eierandel	Stemmeandel
Geir Nysveen Holding AS	54	33,3	33,3
Tobben Mærde Holding AS	54	33,3	33,3
Tommy Linnerud Holding AS	44	27,2	27,2
Tommy Linnerud	10	6,2	6,2
<b>Totalt antall aksjer</b>	<b>162</b>	<b>100,0</b>	<b>100,0</b>



# Årsregnskap 2025

## Arne Hansen Installasjon AS

Resultatregnskap  
Balanse  
Noter til regnskapet



Org.nr.: 983 668 615



## RESULTATREGNSKAP

### ARNE HANSEN INSTALLASJON AS

DRIFTSINNEKTER OG DRIFTSKOSTNADER	Note	2025	2024
Salgsinntekt		42 941 087	27 366 300
Annen driftsinntekt		746 335	158 673
<b>Sum driftsinntekter</b>		<b>43 687 423</b>	<b>27 524 972</b>
Varekostnad		22 330 532	10 832 137
Lønnskostnad	1	13 229 104	10 091 954
Avskrivning av driftsmidler og immaterielle eiendeler	2	118 718	120 090
Annen driftskostnad		5 673 192	4 874 431
<b>Sum driftskostnader</b>		<b>41 351 546</b>	<b>25 918 612</b>
<b>Driftsresultat</b>		<b>2 335 877</b>	<b>1 606 360</b>
<b>FINANSINNEKTER OG FINANSKOSTNADER</b>			
Annen renteinntekt		12 526	40 044
Annen rentekostnad		86 832	25 118
Annen finanskostnad		569	0
<b>Resultat av finansposter</b>		<b>-74 875</b>	<b>14 927</b>
Resultat før skattekostnad		2 261 002	1 621 286
Skattekostnad på resultat	3	500 933	358 278
<b>Årsresultat</b>	4	<b>1 760 069</b>	<b>1 263 008</b>
<b>OVERFØRINGER</b>			
Avsatt til utbytte	4	1 500 000	210 000
Avsatt til annen egenkapital		260 069	1 053 008
<b>Sum overføringer</b>		<b>1 760 069</b>	<b>1 263 008</b>



### BALANSE

#### ARNE HANSEN INSTALLASJON AS

EIENDELER	Note	2025	2024
<b>ANLEGGSMIDLER</b>			
<b>IMMATERIELLE EIENDELER</b>			
Utsatt skattefordel	3	37 317	65 578
<b>Sum immaterielle eiendeler</b>		<b>37 317</b>	<b>65 578</b>
<b>VARIGE DRIFTSMIDLER</b>			
Tomter, bygninger o.a. fast eiendom	2	22 795	22 795
Driftsløsøre, inventar o.a. utstyr	2	262 864	254 840
<b>Sum varige driftsmidler</b>	<b>2</b>	<b>285 659</b>	<b>277 635</b>
<b>FINANSIELLE ANLEGGSMIDLER</b>			
Investeringer i aksjer og andeler		10 000	10 000
<b>Sum finansielle anleggsmidler</b>		<b>10 000</b>	<b>10 000</b>
<b>Sum anleggsmidler</b>		<b>332 976</b>	<b>353 213</b>
<b>OMLØPSMIDLER</b>			
Lager av varer og annen beholdning		704 879	753 047
<b>FORDRINGER</b>			
Kundefordringer		4 845 412	2 655 846
Andre kortsiktige fordringer		2 669	23 707
<b>Sum fordringer</b>		<b>4 848 081</b>	<b>2 679 553</b>
<b>INVESTERINGER</b>			
Bankinnskudd, kontanter o.l.		3 582 779	4 745 691
<b>Sum omløpsmidler</b>		<b>9 135 738</b>	<b>8 178 291</b>
<b>Sum eiendeler</b>		<b>9 468 714</b>	<b>8 531 504</b>



## BALANSE

### ARNE HANSEN INSTALLASJON AS

EGENKAPITAL OG GJELD	Note	2025	2024
<b>EGENKAPITAL</b>			
<b>INNSKUTT EGENKAPITAL</b>			
Aksjekapital	5	162 000	162 000
<b>Sum innskutt egenkapital</b>		<b>162 000</b>	<b>162 000</b>
<b>OPPTJENT EGENKAPITAL</b>			
Annen egenkapital		1 974 048	1 713 979
<b>Sum opptjent egenkapital</b>		<b>1 974 048</b>	<b>1 713 979</b>
<b>Sum egenkapital</b>	<b>4</b>	<b>2 136 048</b>	<b>1 875 979</b>
<b>GJELD</b>			
<b>AVSETNING FOR FORPLIKTELSER</b>			
<b>ANNEN LANGSIKTIG GJELD</b>			
<b>KORTSIKTIG GJELD</b>			
Leverandørgjeld		2 339 147	2 719 481
Betalbar skatt	3	472 672	392 903
Skyldig offentlige avgifter		1 802 430	1 329 385
Utbytte	4	1 500 000	210 000
Annen kortsiktig gjeld		1 218 417	2 003 756
<b>Sum kortsiktig gjeld</b>		<b>7 332 667</b>	<b>6 655 525</b>
<b>Sum gjeld</b>		<b>7 332 667</b>	<b>6 655 525</b>
<b>Sum egenkapital og gjeld</b>		<b>9 468 714</b>	<b>8 531 504</b>

18.03.2026

Styret i Arne Hansen Installasjon AS

\_\_\_\_\_  
Dag Ramsberg  
styreleder

\_\_\_\_\_  
Torbjørn Mærde  
styremedlem

\_\_\_\_\_  
Geir Nysveen  
styremedlem/daglig leder

\_\_\_\_\_  
Tommy Linnerud  
styremedlem



## Arten av virksomheten og hvor den drives

Selskapets virksomhet består av kjøp og salg elektroartikler og installasjon av disse og drives i Brumunddal, Ringsaker kommune.

## Regnskapsprinsipper

Årsregnskapet er satt opp i samsvar med regnskapsloven og NRS 8 - God regnskapsskikk for små foretak.

## DRIFTSINNTEKTER

Inntektsføring ved salg av varer skjer på leveringstidspunktet. Tjenester inntektsføres etter hvert som de leveres.

## SKATT

Skattekostnaden i resultatregnskapet omfatter både periodens betalbare skatt og endring i utsatt skatt. Utsatt skatt er beregnet med 22 % på grunnlag av de midlertidige forskjeller som eksisterer mellom regnskapsmessige og skattemessige verdier, samt ligningsmessig underskudd til fremføring ved utgangen av regnskapsåret. Skatteøkende og skattereduserende midlertidige forskjeller som reverserer eller kan reverseres i samme periode er utlignet og nettoført.

## KLASSIFISERING OG VURDERING AV ANLEGGSMIDLER

Anleggsmidler omfatter eiendeler bestemt til varig eie og bruk. Anleggsmidler er vurdert til anskaffelseskost. Varige driftsmidler balanseføres og avskrives over driftsmidlets økonomiske levetid. Avskrivningsperioden for fast eiendom anskaffet etter 2009 er dekomponert i en del som gjelder råbygget og en del som gjelder faste tekniske installasjoner. Varige driftsmidler nedskrives til gjenvinnbart beløp ved verdifall som forventes ikke å være forbigående. Gjenvinnbart beløp er det høyeste av netto salgsverdi og verdi i bruk. Verdi i bruk er nåverdi av fremtidige kontantstrømmer knyttet til eiendelen. Nedskrivningen reverseres når grunnlaget for nedskrivningen ikke lenger er til stede.

## KLASSIFISERING OG VURDERING AV OMLØPSMIDLER

Omløpsmidler og kortsiktig gjeld omfatter normalt poster som forfaller til betaling innen ett år etter balansedagen, samt poster som knytter seg til varekretsløpet. Omløpsmidler vurderes til laveste verdi av anskaffelseskost og virkelig verdi.

## VARER

Varer er vurdert til det laveste av anskaffelseskost og netto salgsverdi.

## FORDRINGER

Kundefordringer og andre fordringer oppføres til pålydende etter fradrag for avsetning til forventet tap. Avsetning til tap gjøres på grunnlag av en individuell vurdering av de enkelte fordringene.

## Note 1 Lønnskostnader og antall årsverk

### LØNNSKOSTNADER

	2025	2024
Lønninger	10 810 318	8 328 769
Arbeidsgiveravgift	1 629 265	1 393 877
Pensjonskostnader	-164 175	-100 083
Andre ytelser	953 697	469 392
<b>Sum</b>	<b>13 229 104</b>	<b>10 091 954</b>

Selskapet har i 2025 sysselsatt 18 årsverk.



## Note 2 Anleggsmidler

	Bygninger og tomter	Driftsløsøre, inventar ol.	Sum
Anskaffelseskost pr. 01.01.25	525 031	475 054	1 000 085
+ Tilgang kjøpte driftsmidler		126 741	126 741
- Avgang i året		30 645	30 645
<b>= Anskaffelseskost 31.12.25</b>	<b>525 031</b>	<b>571 150</b>	<b>1 096 181</b>
Akkumulerte avskrivninger 31.12.25	501 222	309 300	810 522
<b>= Bokført verdi 31.12.25</b>	<b>23 809</b>	<b>261 850</b>	<b>285 659</b>
Årets ordinære avskrivninger	10 245	101 000	111 245
Økonomisk levetid	5-10 år	5 år	

## Note 3 Skatt

Årets skattekostnad	2025	2024
Resultatført skatt på ordinært resultat:		
Betalbar skatt	472 672	392 903
Endring i utsatt skattefordel	28 261	-34 625
<b>Skattekostnad ordinært resultat</b>	<b>500 933</b>	<b>358 278</b>
Skattepliktig inntekt:		
Resultat før skatt	2 261 002	1 621 286
Permanente forskjeller	15 971	7 247
Endring i midlertidige forskjeller	-128 462	157 390
<b>Skattepliktig inntekt</b>	<b>2 148 511</b>	<b>1 785 924</b>
Betalbar skatt i balansen:		
Betalbar skatt på årets resultat	472 672	392 903
<b>Sum betalbar skatt i balansen</b>	<b>472 672</b>	<b>392 903</b>

Skatteeffekten av midlertidige forskjeller som har gitt opphav til utsatt skatt og utsatte skattefordeler, spesifisert på typer av midlertidige forskjeller

	2025	2024	Endring
Varige driftsmidler	193 961	95 462	-98 499
Varebeholdning	-50 000	-50 000	0
Fordringer	-313 583	-343 546	-29 963
<b>Sum</b>	<b>-169 622</b>	<b>-298 084</b>	<b>-128 462</b>
<b>Grunnlag for utsatt skattefordel</b>	<b>-169 622</b>	<b>-298 084</b>	<b>-128 462</b>
<b>Utsatt skattefordel (22 %)</b>	<b>-37 317</b>	<b>-65 578</b>	<b>-28 262</b>



## Note 4 Egenkapital

	Aksjekapital	Overkurs	Annen Innskutt egenkapital	Annen egenkapital	Sum egenkapital
Pr. 31.12.2024	162 000	0	0	1 713 979	1 875 979
Årets resultat				1 760 069	1 760 069
Utbytte				-1 500 000	-1 500 000
<b>Pr 31.12.2025</b>	<b>162 000</b>	<b>0</b>	<b>0</b>	<b>1 974 048</b>	<b>2 136 048</b>

Styret har vedtatt avsatt utbytte kr 1 500 000 som er regnskapsført som annen kortsiktig gjeld pr balansedagen. Utbyttet vil bli utbetalt i 2026.

Avsatt utbytte er regnskapsført i tråd med god regnskapsskikk og er vurdert som forsvarlig i forhold til tilgjengelig likviditet, budsjett og resultatforventning 2026 av styret.

## Note 5 Aksjonærer

### AKSJEKAPITALEN I ARNE HANSEN INSTALLASJON AS PR. 31.12 BESTÅR AV:

	Antall	Pålydende	Bokført
Ordinære aksjer	162	1 000,0	162 000
<b>Sum</b>	<b>162</b>		<b>162 000</b>

### EIERSTRUKTUR

De største aksjonærene i % pr. 31.12 var:

	Ordinære	Eierandel	Stemmeandel
Geir Nysveen Holding AS	54	33,3	33,3
Tobben Mærde Holding AS	54	33,3	33,3
Tommy Linnerud Holding AS	44	27,2	27,2
Tommy Linnerud	10	6,2	6,2
<b>Totalt antall aksjer</b>	<b>162</b>	<b>100,0</b>	<b>100,0</b>