



ÅRSREGNSKAPET FOR REGNSKAPSÅRET 2022 - GENERELL INFORMASJON

Enheten

Organisasjonsnummer: 993 865 109
Organisasjonsform: Aksjeselskap
Foretaksnavn: BALANSE BYGG AS
Forretningsadresse: Hatlandsmyro 19
5412 STORD

Regnskapsår

Årsregnskapets periode: 01.01.2022 - 31.12.2022

Konsern

Morselskap i konsern: Nei

Regnskapsregler

Regler for små foretak benyttet: Ja
Benyttet ved utarbeidelsen av årsregnskapet til selskapet: Regnskapslovens alminnelige regler

Årsregnskapet fastsatt av kompetent organ

Bekreftet av representant for selskapet: Daniel Malkenes Dahl
Dato for fastsettelse av årsregnskapet: 24.03.2023

Grunnlag for avgivelse

År 2022: Årsregnskapet er elektronisk innlevert
År 2021: Tall er hentet fra elektronisk innlevert årsregnskap fra 2022

Det er ikke krav til at årsregnskapet m.v. som sendes til Regnskapsregisteret er undertegnet. Kontrollen på at dette er utført ligger hos revisor/enhetens øverste organ. Sikkerheten ivaretas ved at innsender har rolle/rettighet for innsending av årsregnskapet via Altinn, og ved at det bekreftes at årsregnskapet er fastsatt av kompetent organ.

Brønnøysundregistrene, 07.06.2024



Resultatregnskap

Beløp i: NOK	Note	2022	2021
RESULTATREKNESKAP			
Inntekter			
Salgsinntekt		5 500 815	14 166 492
Annen driftsinntekt			21 000
Sum inntekter		5 500 815	14 187 492
Kostnader			
Varekostnad	1	1 295 978	10 553 934
Lønnskostnad	2	2 942 102	2 681 328
Avskrivning av driftsmidler og immaterielle eiendeler	3	93 912	113 109
Annen driftskostnad		1 025 593	1 208 536
Sum kostnader		5 357 585	14 556 906
Driftsresultat		143 230	-369 414
Finansinntekter og finanskostnader			
Anna renteinntekt		316	
Annen finansinntekt		1 948	1 390
Sum finansinntekter		2 264	1 390
Annan rentekostnad		2 032	32
Annen finanskostnad			78 000
Sum finanskostnader		2 032	78 032
Netto finans		232	-76 642
Ordinært resultat før skattekostnad	4	143 462	-446 056
Skattekostnad på resultat	4		
Ordinært resultat etter skattekostnad		143 462	-446 056
Årsresultat	5	143 462	-446 056
Årsresultat etter minoritetsinteresser		143 462	-446 056
Totalresultat		143 462	-446 056



Resultatregnskap

Beløp i: NOK	Note	2022	2021
Overføringer og disponeringar			
Udekt tap		143 462	-432 718
Avsatt til annen egenkapital			-13 338
Sum overføringer og disponeringar		143 462	-446 056



Balanse

Beløp i: NOK	Note	2022	2021
BALANSE - EIGEDELAR			
Anleggsmiddel			
Immaterielle egedelar			
Utsett skattefordel	4		
Varige driftsmiddel			
Tomter, bygninger o.a. fast eiendom	3		
Maskiner og anlegg	3	270 715	324 858
Skip og flytende installasjoner	3		
Driftsløsøre, inventar o.a. utstyr	3	52 022	91 792
Sum varige driftsmiddel	3	322 738	416 650
Sum anleggsmiddel		322 738	416 650
Omløpsmiddel			
Varer			
Sum varer	1	357 168	92 653
Krav			
Kundefordringer		472 170	2 065 552
Andre kortsiktige fordringer		150 263	38 891
Sum krav		622 433	2 104 443
Bankinnskot, kontantar og liknande			
Bankinnskudd, kontanter o.l.		202 810	1 464 704
Sum bankinnskot, kontantar og liknande		202 810	1 464 704
Sum omløpsmiddel		1 182 411	3 661 800
SUM EIGEDELAR		1 505 149	4 078 450

BALANSE - EIGENKAPITAL OG GJELD

Eigenkapital

Innskoten eigenkapital



Balanse

Beløp i: NOK	Note	2022	2021
Aksjekapital	6	100 000	100 000
Behaldning av egne aksjar	6	-20 000	
Annan innskoten egenkapital		787 831	787 831
Sum innskoten egenkapital		867 831	887 831
Opptent egenkapital			
Udekt tap	5	429 256	432 718
Sum opptent egenkapital		-429 256	-432 718
Sum egenkapital	5	438 575	455 113
Gjeld			
Langsiktig gjeld			
Utsett skatt	4		
Anna langsiktig gjeld			
Øvrig langsiktig gjeld	7	309 000	1 879 000
Sum anna langsiktig gjeld		309 000	1 879 000
Sum langsiktig gjeld		309 000	1 879 000
Kortsiktig gjeld			
Leverandørgjeld		128 262	784 692
Betalbar skatt	4		
Skyldig offentlige avgifter		325 595	660 855
Annen kortsiktig gjeld		303 717	298 791
Sum kortsiktig gjeld		757 574	1 744 337
Sum gjeld		1 066 574	3 623 337
SUM EIGENKAPITAL OG GJELD		1 505 149	4 078 450



Brønnøysundregistrene

ÅRSREGNSKAP FOR REGNSKAPSÅRET 2022 - GENERELL INFORMASJON

Journalnummer: 2023 342598

Enheten

Organisasjonsnummer: 993 865 109
Organisasjonsform: Aksjeselskap
Foretaksnavn: BALANSE BYGG AS
Forretningsadresse: Hatlandsmyro 19
5412 STORD

Regnskapsår

Årsregnskapets periode: 01.01.2022 - 31.12.2022

Konsern

Morselskap i konsern: Nei

Regnskapsregler

Regler for små foretak benyttet: Ja
Benyttet ved utarbeidelsen av
årsregnskapet til selskapet: Regnskapslovens alminnelige regler

Årsregnskapet fastsatt av kompetent organ

Bekreftet av representant for selskapet: Daniel Malkenes Dahl
Dato for fastsettelse av årsregnskapet: 24.03.2023

Revisjon

Årsregnskapet er utarbeidet av ekstern
autorisert regnskapsfører: Ja
Ekstern autorisert regnskapsfører har i
løpet av regnskapsåret bistått ved den
løpende regnskapsføringen eller utført
andre tjenester for selskapet enn å
utarbeide årsregnskapet: Ja

Grunnlag for avgivelse

År 2022: Årsregnskap er elektronisk innlevert.
År 2021: Tall er hentet fra elektronisk innlevert årsregnskap fra 2022.

Det er ikke krav til at årsregnskapet m.v. som sendes til Regnskapsregisteret er undertegnet. Kontrollen på at dette er utført ligger hos revisor/enhetens øverste organ. Sikkerheten ivaretas ved at innsender har rolle/rettighet for innsending av årsregnskapet via Altinn, og ved at det bekreftes at årsregnskapet er fastsatt av kompetent organ.

Brønnøysundregistrene, 01.04.2023

Brønnøysundregistrene
Postadresse: Postboks 900, 8910 Brønnøysund
Telefon: 75 00 75 00
E-post: firmapost@brreg.no Internett: www.brreg.no
Organisasjonsnummer: 974 760 673



Organisasjonsnr: 993 865 109
BALANSE BYGG AS

RESULTATREGNSKAP

Beløp i: NOK	Note	2022	2021
RESULTATREKNESKAP			
Inntekter			
Salgsinntekt		5 500 815	14 166 492
Annen driftsinntekt			21 000
Sum inntekter		5 500 815	14 187 492
Kostnader			
Varekostnad	1	1 295 978	10 553 934
Lønnskostnad	2	2 942 102	2 681 328
Avskrivning av driftsmidler og immaterielle eiendeler	3	93 912	113 109
Annen driftskostnad		1 025 593	1 208 536
Sum kostnader		5 357 585	14 556 906
Driftsresultat		143 230	-369 414
Finansinntekter og finanskostnader			
Anna renteinntekt		316	
Annen finansinntekt		1 948	1 390
Sum finansinntekter		2 264	1 390
Annan rentekostnad		2 032	32
Annen finanskostnad			78 000
Sum finanskostnader		2 032	78 032
Netto finans		232	-76 642
Ordinært resultat før skattekostnad		143 462	-446 056
Skattekostnad på resultat	4		
Ordinært resultat etter skattekostnad		143 462	-446 056
Årsresultat	5	143 462	-446 056
Årsresultat etter minoritetsinteresser		143 462	-446 056
Totalresultat		143 462	-446 056
Overføringer og disponeringar			
Udekt tap		143 462	-432 718
Avsatt til annen egenkapital			-13 338
Sum overføringer og disponeringar		143 462	-446 056





Organisasjonsnr: 993 865 109
BALANSE BYGG AS

BALANSE

Beløp i: NOK	Note	2022	2021
BALANSE - EIGEDELAR			
Anleggsmiddel			
Immaterielle egedelar			
Utsett skattefordel	4		
Varige driftsmiddel			
Tomter, bygninger o.a.			
fast eiendom	3		
Maskiner og anlegg	3	270 715	324 858
Skip og flytende			
installasjoner	3		
Driftsløsøre, inventar o.			
a. utstyr	3	52 022	91 792
Sum varige driftsmiddel	3	322 738	416 650
Sum anleggsmiddel		322 738	416 650
Omløpsmiddel			
Varer			
Sum varer	1	357 168	92 653
Krav			
Kundefordringer		472 170	2 065 552
Andre kortsiktige			
fordringer		150 263	38 891
Sum krav		622 433	2 104 443
Bankinnskot, kontantar og liknande			
Bankinnskudd, kontanter o.			
l.		202 810	1 464 704
Sum bankinnskot,			
kontantar og liknande		202 810	1 464 704
Sum omløpsmiddel		1 182 411	3 661 800
SUM EIGEDELAR		1 505 149	4 078 450
BALANSE - EIGENKAPITAL OG GJELD			
Eigenkapital			
Innskoten eigenkapital			
Aksjekapital	6	100 000	100 000
Behaldning av egne aksjar	6	-20 000	
Annan innskoten			
eigenkapital		787 831	787 831
Sum innskoten eigenkapital		867 831	887 831



Opptent egenkapital			
Udekt tap	5	429 256	432 718
Sum opptent egenkapital		-429 256	-432 718
Sum egenkapital	5	438 575	455 113
Gjeld			
Langsiktig gjeld			
Utsett skatt	4		
Anna langsiktig gjeld			
Øvrig langsiktig gjeld	7	309 000	1 879 000
Sum anna langsiktig gjeld		309 000	1 879 000
Sum langsiktig gjeld		309 000	1 879 000
Kortsiktig gjeld			
Leverandørgjeld		128 262	784 692
Betalbar skatt	4		
Skyldig offentlige avgifter		325 595	660 855
Annen kortsiktig gjeld		303 717	298 791
Sum kortsiktig gjeld		757 574	1 744 337
Sum gjeld		1 066 574	3 623 337
SUM EIGENKAPITAL OG GJELD		1 505 149	4 078 450



Organisasjonsnr: 993 865 109
BALANSE BYGG AS

NOTEOPPLYSNINGER - SELSKAP - alle poster oppgitt i hele tall

Note

Tal på årsverk i regnskapsåret
6.00

Sum Beløp

Balanseført verdi 31.12. Varige driftsmiddel Immaterielle eigned.

Konsernregnskap

Morselskapet sitt navn

Forretningskontor for morselskapet

Grunn til at dotterselskap ikke er tatt med i konsolideringa

Samla beløp - tilknytt selskap Årets Fjorårets

Samla beløp - føretak i samme konsern Årets Fjorårets

Samla beløp - føretak i samme konsern Årets Fjorårets

Samla beløp - felles kontrollert verksemd Årets Fjorårets

Pantstillingar Beløp

Behaldning av egne aksjar Tal på aksjar Pålydande Andel av aksjek.



tsrevisjon

UAVHENGIG REVISORS BERETNING

Til generalforsamlingen i Balanse Bygg AS

Konklusjon

Vi har revidert Balanse Bygg AS' årsregnskap som viser et overskudd på kr 143 462. Årsregnskapet består av balanse per 31. desember 2022, resultatregnskap, for regnskapsåret avsluttet per denne datoen og noter til årsregnskapet, herunder et sammendrag av viktige regnskapsprinsipper.

Etter vår mening

- oppfyller årsregnskapet gjeldende lovkrav, og
- gir årsregnskapet et rettviseende bilde av selskapets finansielle stilling per 31. desember 2022 og av dets resultat for regnskapsåret avsluttet per denne datoen i samsvar med regnskapslovens regler og god regnskapsskikk i Norge.

Grunnlag for konklusjonen

Vi har gjennomført revisjonen i samsvar med de internasjonale revisjonsstandardene International Standards on Auditing (ISA-ene). Våre oppgaver og plikter i henhold til disse standardene er beskrevet nedenfor under Revisors oppgaver og plikter ved revisjonen av årsregnskapet. Vi er uavhengige av selskapet slik det kreves i lov, forskrift og International Code of Ethics for Professional Accountants (inkludert internasjonale uavhengighetsstandarder) utstedt av the International Ethics Standards Board for Accountants (IESBA-reglene), og vi har overholdt våre øvrige etiske forpliktelser i samsvar med disse kravene. Innhentet revisjonsbevis er etter vår vurdering tilstrekkelig og hensiktsmessig som grunnlag for vår konklusjon.

Andre forhold

Selskapet har ikke behandlet erverv av egne aksjer i samsvar med bestemmelsene i aksjeloven kapittel 9.

Ledelsens ansvar for årsregnskapet

Ledelsen er ansvarlig for å utarbeide årsregnskapet og for at det gir et rettviseende bilde i samsvar med regnskapslovens regler og god regnskapsskikk i Norge. Ledelsen er også ansvarlig for slik intern kontroll som den finner nødvendig for å kunne utarbeide et årsregnskap som ikke inneholder vesentlig feilinformasjon, verken som følge av misligheter eller utilsiktede feil.

Ved utarbeidelsen av årsregnskapet må ledelsen ta standpunkt til selskapets evne til fortsatt drift og opplyse om forhold av betydning for fortsatt drift. Forutsetningen om fortsatt drift skal legges til grunn for årsregnskapet så lenge det ikke er sannsynlig at virksomheten vil bli avvirket.

Revisors oppgaver og plikter ved revisjonen av årsregnskapet

Vårt mål er å oppnå betryggende sikkerhet for at årsregnskapet som helhet ikke inneholder vesentlig feilinformasjon, verken som følge av misligheter eller utilsiktede feil, og å avgi en revisjonsberetning som inneholder vår konklusjon. Betryggende sikkerhet er en høy grad av sikkerhet, men ingen garanti



for at en revisjon utført i samsvar med ISA-ene, alltid vil avdekke vesentlig feilinformasjon som eksisterer.

Feilinformasjon kan oppstå som følge av misligheter eller utilsiktede feil. Feilinformasjon blir vurdert som vesentlig dersom den enkeltvis eller samlet med rimelighet kan forventes å påvirke økonomiske beslutninger som brukerne foretar basert på årsregnskapet.

For videre beskrivelse av revisors oppgaver og plikter vises det til <https://revisorforeningen.no/revisjonsberetninger>

Kopervik, 22. mars 2023
Tsrevisjon AS

Anders Fjellton
Statsautorisert revisor



	BankID Signing Thor-Jonny Leknes Heggelund 2023-03-24
	BankID Signing Daniel Malkenes Dahl 2023-03-26
	BankID Signing Simon Brattetaule Ottesen 2023-03-26



Årsregnskap 2022

Balanse Bygg AS

Resultatregnskap
Balanse
Noter til regnskapet



Org.nr.: 993 865 109



BankID Signing
Thor-Jonny Leknes Heggelund
2023-03-24

BankID Signing
Daniel Malkenes Dahl
2023-03-26

BankID Signing
Simon Brattetaule Ottesen
2023-03-26

RESULTATREGNSKAP


BALANSE BYGG AS

DRIFTSINNEKTER OG DRIFTSKOSTNADER	Note	2022	2021
Salgsinntekt		5 500 815	14 166 492
Annen driftsinntekt		0	21 000
Sum driftsinntekter		5 500 815	14 187 492
Varekostnad	1	1 295 978	10 553 934
Lønnskostnad	2	2 942 102	2 681 328
Avskrivning av driftsmidler og immaterielle eiendeler	3	93 912	113 109
Annen driftskostnad		1 025 593	1 208 536
Sum driftskostnader		5 357 585	14 556 906
Driftsresultat		143 230	-369 414
FINANSINNEKTER OG FINANSKOSTNADER			
Annen renteinntekt		316	0
Annen finansinntekt		1 948	1 390
Annen rentekostnad		2 032	32
Annen finanskostnad		0	78 000
Resultat av finansposter		232	-76 642
Resultat før skattekostnad	4	143 462	-446 056
Resultat		143 462	-446 056
Årsresultat	5	143 462	-446 056
OVERFØRINGER			
Avsatt til dekning av tidligere udekket tap		143 462	0
Avsatt til annen egenkapital		0	-13 338
Overført til udekket tap		0	432 718
Sum overføringer		143 462	-446 056


BALANSE BYGG AS

SIDE 2



 BankID Signing
Thor-Jonny Leknes Heggelund
2023-03-24

 BankID Signing
Daniel Malkenes Dahl
2023-03-26

 BankID Signing
Simon Brattetaule Ottesen
2023-03-26

BALANSE


BALANSE BYGG AS


EIENDELER	Note	2022	2021
VARIGE DRIFTSMIDLER			
Maskiner og anlegg	3	270 715	324 858
Driftsløsøre, inventar o.a. utstyr	3	52 022	91 792
Sum varige driftsmidler	3	322 738	416 650
Sum anleggsmidler		322 738	416 650
OMLØPSMIDLER			
Lager av varer og annen beholdning	1	357 168	92 653
FORDRINGER			
Kundefordringer		472 170	2 065 552
Andre kortsiktige fordringer		150 263	38 891
Sum fordringer		622 433	2 104 443
Bankinnskudd, kontanter o.l.		202 810	1 464 704
Sum omløpsmidler		1 182 411	3 661 800
Sum eiendeler		1 505 149	4 078 450


BALANSE BYGG AS

SIDE 3



 BankID Signing
Thor-Jonny Leknes Heggelund
2023-03-24

 BankID Signing
Daniel Malkenes Dahl
2023-03-26

 BankID Signing
Simon Brattetaule Ottesen
2023-03-26

BALANSE

BALANSE BYGG AS

EGENKAPITAL OG GJELD	Note	2022	2021
EGENKAPITAL			
INNSKUTT EGENKAPITAL			
Aksjekapital	6	100 000	100 000
Egne aksjer	6	-20 000	0
Annen innskutt egenkapital		787 831	787 831
Sum innskutt egenkapital		867 831	887 831
OPPTJENT EGENKAPITAL			
Udekket tap	5	-429 256	-432 718
Sum opptjent egenkapital		-429 256	-432 718
Sum egenkapital	5	438 575	455 113
GJELD			
ANNEN LANGSIKTIG GJELD			
Øvrig langsiktig gjeld	7	309 000	1 879 000
Sum annen langsiktig gjeld		309 000	1 879 000
KORTSIKTIG GJELD			
Leverandørgjeld		128 262	784 692
Skyldig offentlige avgifter		325 595	660 855
Annen kortsiktig gjeld		303 717	298 791
Sum kortsiktig gjeld		757 574	1 744 337
Sum gjeld		1 066 574	3 623 337
Sum egenkapital og gjeld		1 505 149	4 078 450

24.03.2023
Styret i Balanse Bygg AS

Thor-Jonny Leknes Heggelund
styreleder

Simon Brattetaule Ottesen
styremedlem

Daniel Malkenes Dahl
styremedlem/daglig leder



Regnskapsprinsipper

Årsregnskapet er satt opp i samsvar med regnskapsloven og NRS 8 - God regnskapskikk fo



DRIFTSINNETEKTER

Inntektsføring ved salg av varer skjer på leveringstidspunktet. Tjenester inntektsføres i takt med utførelsen. Andelen av salgsinntekter som knytter seg til fremtidige serviceytelser, balanseføres som uopptjent inntekt ved salget og inntektsføres deretter i takt med levering av ytelsene.

SKATT

Skattekostnaden i resultatregnskapet omfatter både periodens betalbare skatt og endring i utsatt skatt. Utsatt skatt er beregnet med 22 % på grunnlag av de midlertidige forskjeller som eksisterer mellom regnskapsmessige og skattemessige verdier, samt ligningsmessig underskudd til fremføring ved utgangen av regnskapsåret. Skatteøkende og skattereduserende midlertidige forskjeller som reverserer eller kan reverseres i samme periode er utlignet og nettoført.

KLASSIFISERING OG VURDERING AV ANLEGGSMIDLER

Anleggsmidler omfatter eiendeler bestemt til varig eie og bruk. Anleggsmidler er vurdert til anskaffelseskost. Varige driftsmidler balanseføres og avskrives over driftsmidlets økonomiske levetid. Varige driftsmidler nedskrives til gjenvinnbart beløp ved verdifall som forventes ikke å være forbigående. Nedskrivningen reverseres når grunnlaget for nedskrivningen ikke lenger er til stede.

KLASSIFISERING OG VURDERING AV OMLØPSMIDLER

Omløpsmidler og kortsiktig gjeld omfatter normalt poster som forfaller til betaling innen ett år etter balansedagen, samt poster som knytter seg til varekretsløpet. Omløpsmidler vurderes til laveste verdi av anskaffelseskost og virkelig verdi.

VARER

Varer er vurdert til det laveste av anskaffelseskost og netto salgsverdi.

FORDRINGER

Kundefordringer og andre fordringer oppføres til pålydende etter fradrag for avsetning til forventet tap. Avsetning til tap gjøres på grunnlag av en individuell vurdering av de enkelte fordringene.

ARBEID UNDER UTFØRELSE OG ANDRE BEHOLDNINGER MED LANG TILVIRKNINGSTID


Langsiktige tilvirkningskostnader vurderes etter fullført kontrakts metode. Påløpte direkte kostnader balanseføres som en del av varelageret. Forskudd fra kunder føres som kortsiktig gjeld. Dersom forventede totale prosjektkostnader overstiger forventede inntekter, blir totalt forventet tap på prosjekter kostnadsført.




Note 1 Varelager

Varelager

	2022	
Lager av råvarer og innkjøpte halvfabrikater	244 200	
Lager av varer under tilvirkning	112 968	92 653
Sum varelager	357 168	92 653

 BankID Signing
Thor-Jonny Leknes Heggelund
2023-03-24

 BankID Signing
Daniel Malkenes Dahl
2023-03-26

 BankID Signing
Simon Brattetaule Ottesen
2023-03-26

Lager av varer under tilvirkning består av igangsatte, ikke fakturerte prosjekter vurdert til direkte kost. Langsiktige tilvirkningskontrakter behandles i samsvar med fullført kontrakts metode.

Note 2 Lønnskostnader og antall årsverk

LØNSSKOSTNADER

	2022	2021
Lønninger	2 440 491	2 279 996
Arbeidsgiveravgift	375 587	367 418
Andre ytelser	126 024	33 914
Sum	2 942 102	2 681 328

Selskapet har i 2022 sysselsatt 6 årsverk.

Note 3 Anleggsmidler

	Driftsløstø, inventar ol.	Sum
Anskaffelseskost pr. 01.01.22	1 568 827	1 568 827
= Anskaffelseskost 31.12.22	1 568 827	1 568 827
Akkumulerte avskrivninger 31.12.22	1 246 089	1 246 089
= Bokført verdi 31.12.22	322 738	322 738
Årets ordinære avskrivninger	93 912	93 912
Økonomisk levetid	0-7 år	



Note 4 Skatt

Årets skattekostnad

2022

Resultatført skatt på ordinært resultat:

Betalbar skatt

0

0

Endring i utsatt skattefordel

0

0

Skattekostnad ordinært resultat

0

0

Skattepliktig inntekt:

Resultat før skatt

143 462

-446 056

Permanente forskjeller

-316

78 000

Endring i midlertidige forskjeller

-23 746

-60 914

Anvendelse av fremførbart underskudd

-119 399

0

Skattepliktig inntekt

0

-428 970

Betalbar skatt i balansen:

Betalbar skatt på årets resultat

0

0

Sum betalbar skatt i balansen

0

0

Skatteeffekten av midlertidige forskjeller og underskudd til fremføring som har gitt opphav til utsatt skatt og utsatte skattefordeler, spesifisert på typer av midlertidige forskjeller

	2022	2021	Endring
Varige driftsmidler	-72 540	-96 286	-23 746
Sum	-72 540	-96 286	-23 746
Akkumulert fremførbart underskudd	-309 571	-428 970	-119 399
Inngår ikke i beregningen av utsatt skatt	382 110	525 256	143 146
Utsatt skattefordel (22 %)	0	0	0

I henhold til God regnskapsskikk for små foretak balanseføres ikke utsatt skattefordel.

Note 5 Egenkapital


	Aksjekapital	Overkurs	Annen Innskutt egenkapital	Annen egenkapital	Sum egenkapital
Pr. 31.12.2021	100 000	0	787 831	-432 718	455 113
Årets resultat			0	143 462	143 462
Kjøp egne aksjer			-20 000	-140 000	-160 000
Pr 31.12.2022	100 000	0	767 831	-429 256	438 575




Note 6 Aksjonærer

AKSJEKAPITALEN I BALANSE BYGG AS PR. 31.12 BESTÅR AV:

	Antall	Pålydende	
Ordinære aksjer	100	1 000,0	100 000
Sum	100		100 000

 BankID Signing
Thor-Jonny Leknes Heggelund
2023-03-24

 BankID Signing
Daniel Malkenes Dahl
2023-03-26

 BankID Signing
Simon Brattetaule Ottesen
2023-03-26

EIERSTRUKTUR

De største aksjonærene i % pr. 31.12 var:

	Ordinære	Eierandel	Stemmeandel
Daniel Malkenes Dahl	30	30,0	37,5
Thor-Jonny Leknes Heggelund	30	30,0	37,5
Balanse Bygg AS	20	20,0	
Simon Brattetaule Ottesen	20	20,0	25,0
Totalt antall aksjer	100	100,0	100,0

AKSJER OG OPSJONER EIET AV MEDLEMMER I STYRET OG DAGLIG LEDER:

Navn	Verv	Ordinære
Thor-Jonny Leknes Heggelund	styreleder	30
Simon Brattetaule Ottesen	styremedlem	20
Daniel Malkenes Dahl	styremedlem/daglig leder	30
Totalt antall aksjer		80

Note 7 Gjeld til tidligere eier

Selskapet har en gjeld til tidligere eier på kr -309 000. Gjelden tilbakebetales innen 3 år, renteberegning vil foretas fra 2023.