



## ÅRSREGNSKAPET FOR REGNSKAPSÅRET 2023 - GENERELL INFORMASJON

### Enheten

Organisasjonsnummer: 988 525 634  
Organisasjonsform: Aksjeselskap  
Foretaksnavn: HAUGALANDMUSEET AS  
Forretningsadresse: Skåregata 142  
5527 HAUGESUND

### Regnskapsår

Årsregnskapets periode: 01.01.2023 - 31.12.2023

### Konsern

Morselskap i konsern: Nei

### Regnskapsregler

Regler for små foretak benyttet: Ja  
Benyttet ved utarbeidelsen av årsregnskapet til selskapet: Regnskapslovens alminnelige regler

### Årsregnskapet fastsatt av kompetent organ

Bekreftet av representant for selskapet: Mads Ramstad  
Dato for fastsettelse av årsregnskapet: 26.02.2024

### Grunnlag for avgivelse

År 2023: Årsregnskapet er elektronisk innlevert  
År 2022: Tall er hentet fra elektronisk innlevert årsregnskap fra 2023

*Det er ikke krav til at årsregnskapet m.v. som sendes til Regnskapsregisteret er undertegnet. Kontrollen på at dette er utført ligger hos revisor/enhetens øverste organ. Sikkerheten ivaretas ved at innsender har rolle/rettighet for innsending av årsregnskapet via Altinn, og ved at det bekreftes at årsregnskapet er fastsatt av kompetent organ.*

Brønnøysundregistrene, 16.03.2025



## Resultatregnskap

| Beløp i: NOK  | Note | 2023              | 2022              |
|---|------|-------------------|-------------------|
| <b>RESULTATREGNSKAP</b>                               |      |                   |                   |
| <b>Inntekter</b>                                      |      |                   |                   |
| Offentlig tilskudd                                    | 2    | 22 594 361        | 22 131 874        |
| Salgsinntekt  | 3    | 1 053 022         | 847 964           |
| Annen driftsinntekt                                   |      | 167 368           | 630 653           |
| <b>Sum inntekter</b>                                  |      | <b>23 814 752</b> | <b>23 610 491</b> |
| <b>Kostnader</b>                                      |      |                   |                   |
| Varekjøp  |      | 197 764           | 395 637           |
| Direkte kostnader egne prosjekter                     |      | 1 160 556         | 514 139           |
| Lønnskostnad  | 4    | 15 226 445        | 14 103 956        |
| Avskrivning av driftsmidler og immaterielle eiendeler | 5    | 433 740           | 517 823           |
| Fordeling av offentlig tilskudd                       |      | 383 115           | 315 049           |
| Annen driftskostnad                                   | 3, 4 | 6 644 442         | 6 950 914         |
| <b>Sum kostnader</b>                                  |      | <b>24 046 062</b> | <b>22 797 518</b> |
| <b>Driftsresultat</b>                                 |      | <b>-231 311</b>   | <b>812 972</b>    |
| <b>Finansinntekter og finanskostnader</b>             |      |                   |                   |
| Annen finansinntekt                                   |      | 303 670           | 101 091           |
| <b>Sum finansinntekter</b>                            |      | <b>303 670</b>    | <b>101 091</b>    |
| Annen finanskostnad                                   |      | 383               | 374               |
| <b>Sum finanskostnader</b>                            |      | <b>383</b>        | <b>374</b>        |
| <b>Netto finans</b>                                   |      | <b>303 287</b>    | <b>100 717</b>    |
| <b>Ordinært resultat før skattekostnad</b>            |      | <b>71 977</b>     | <b>913 690</b>    |
| <b>Ordinært resultat etter skattekostnad</b>          |      | <b>71 977</b>     | <b>913 690</b>    |
| <b>Årsresultat</b>                                    | 6    | <b>71 977</b>     | <b>913 690</b>    |
| <b>Årsresultat etter minoritetsinteresser</b>         |      | <b>71 977</b>     | <b>913 690</b>    |
| <b>Totalresultat</b>                                  |      | <b>71 977</b>     | <b>913 690</b>    |



## Resultatregnskap

| <b>Beløp i: NOK</b>                      | <b>Note</b> | <b>2023</b>   | <b>2022</b>    |
|--|-------------|---------------|----------------|
| <b>Overføringer og disponeringer</b>     |             |               |                |
| Avsatt til annen egenkapital             |             | 71 977        | 913 690        |
| <b>Sum overføringer og disponeringer</b> |             | <b>71 977</b> | <b>913 690</b> |



## Balanse

| Beløp i: NOK                                   | Note | 2023              | 2022              |
|--|------|-------------------|-------------------|
| <b>BALANSE - EIENDELER</b>                     |      |                   |                   |
| <b>Anleggsmidler</b>                           |      |                   |                   |
| <b>Immaterielle eiendeler</b>                  |      |                   |                   |
| <b>Varige driftsmidler</b>                     |      |                   |                   |
| Tomter, bygninger o.a. fast eiendom            |      | 5 072 010         | 5 188 510         |
| Driftsløsøre, inventar o.a. utstyr             |      | 779 500           | 1 034 400         |
| <b>Sum varige driftsmidler</b>                 | 5    | <b>5 851 510</b>  | <b>6 222 910</b>  |
| <b>Finansielle anleggsmidler</b>               |      |                   |                   |
| Investeringer i aksjer og andeler              | 7    | 436 913           | 398 933           |
| <b>Sum finansielle anleggsmidler</b>           |      | <b>436 913</b>    | <b>398 933</b>    |
| <b>Sum anleggsmidler</b>                       |      | <b>6 288 423</b>  | <b>6 621 843</b>  |
| <b>Omløpsmidler</b>                            |      |                   |                   |
| <b>Varer</b>                                   |      |                   |                   |
| <b>Sum varer</b>                               |      | <b>181 700</b>    | <b>178 000</b>    |
| <b>Fordringer</b>                              |      |                   |                   |
| Kundefordringer                                |      | 14 973            | 11 785            |
| Andre kortsiktige fordringer                   |      | 519 528           | 216 044           |
| <b>Sum fordringer</b>                          |      | <b>534 501</b>    | <b>227 829</b>    |
| <b>Bankinnskudd, kontanter og lignende</b>     |      |                   |                   |
| Bankinnskudd, kontanter o.l.                   | 8    | 17 081 285        | 14 612 235        |
| <b>Sum bankinnskudd, kontanter og lignende</b> |      | <b>17 081 285</b> | <b>14 612 235</b> |
| <b>Sum omløpsmidler</b>                        |      | <b>17 797 486</b> | <b>15 018 064</b> |
| <b>SUM EIENDELER</b>                           |      | <b>24 085 909</b> | <b>21 639 907</b> |

## BALANSE - EGENKAPITAL OG GJELD

### Egenkapital



## Balanse

| <b>Beløp i: NOK</b>             | <b>Note</b> | <b>2023</b>       | <b>2022</b>       |
|---------------------------------|-------------|-------------------|-------------------|
| <b>Innskutt egenkapital</b>     |             |                   |                   |
| Aksjekapital                    | 9           | 200 000           | 200 000           |
| <b>Sum innskutt egenkapital</b> |             | <b>200 000</b>    | <b>200 000</b>    |
| <b>Opptjent egenkapital</b>     |             |                   |                   |
| Annen egenkapital               |             | 12 246 588        | 12 174 611        |
| <b>Sum opptjent egenkapital</b> |             | <b>12 246 588</b> | <b>12 174 611</b> |
| <b>Sum egenkapital</b>          | 6           | <b>12 446 588</b> | <b>12 374 611</b> |
| <b>Sum langsiktig gjeld</b>     |             | <b>0</b>          | <b>0</b>          |
| <b>Kortsiktig gjeld</b>         |             |                   |                   |
| Leverandørgjeld                 |             | 829 317           | 672 215           |
| Skyldig offentlige avgifter     | 8           | 798 063           | 559 616           |
| Annen kortsiktig gjeld          | 2, 10       | 10 011 942        | 8 033 464         |
| <b>Sum kortsiktig gjeld</b>     |             | <b>11 639 321</b> | <b>9 265 296</b>  |
| <b>Sum gjeld</b>                |             | <b>11 639 321</b> | <b>9 265 296</b>  |
| <b>SUM EGENKAPITAL OG GJELD</b> |             | <b>24 085 909</b> | <b>21 639 907</b> |



## Brønnøysundregistrene

### ÅRSREGNSKAP FOR REGNSKAPSÅRET 2023 - GENERELL INFORMASJON

Journalnummer: 2024 681049

#### Enheten

Organisasjonsnummer: 988 525 634  
Organisasjonsform: Aksjeselskap  
Foretaksnavn: HAUGALANDMUSEET AS  
Forretningsadresse: Skåregata 142  
5527 HAUGESUND

#### Regnskapsår

Årsregnskapets periode: 01.01.2023 - 31.12.2023

#### Konsern

Morselskap i konsern: Nei

#### Regnskapsregler

Regler for små foretak benyttet: Ja  
Benyttet ved utarbeidelsen av  
årsregnskapet til selskapet: Regnskapslovens alminnelige regler

#### Årsregnskapet fastsatt av kompetent organ

Bekreftet av representant for selskapet: Mads Ramstad  
Dato for fastsettelse av årsregnskapet: 26.02.2024

#### Grunnlag for avgivelse

År 2023: Årsregnskap er elektronisk innlevert.  
År 2022: Tall er hentet fra elektronisk innlevert årsregnskap fra 2023.

*Det er ikke krav til at årsregnskapet m.v. som sendes til Regnskapsregisteret er undertegnet. Kontrollen på at dette er utført ligger hos revisor/enhetens øverste organ. Sikkerheten ivaretas ved at innsender har rolle/rettighet for innsending av årsregnskapet via Altinn, og ved at det bekreftes at årsregnskapet er fastsatt av kompetent organ.*

Brønnøysundregistrene, 29.07.2024



Organisasjonsnr: 988 525 634  
HAUGALANDMUSEET AS

## RESULTATREGNSKAP

| Beløp i: NOK  | Note | 2023              | 2022              |
|---|------|-------------------|-------------------|
| <b>RESULTATREGNSKAP</b>                               |      |                   |                   |
| <b>Inntekter</b>                                      |      |                   |                   |
| Offentlig tilskudd                                    | 2    | 22 594 361        | 22 131 874        |
| Salgsinntekt  | 3    | 1 053 022         | 847 964           |
| Annen driftsinntekt                                   |      | 167 368           | 630 653           |
| <b>Sum inntekter</b>                                  |      | <b>23 814 752</b> | <b>23 610 491</b> |
| <b>Kostnader</b>                                      |      |                   |                   |
| Varekjøp  |      | 197 764           | 395 637           |
| Direkte kostnader egne prosjekter                     |      | 1 160 556         | 514 139           |
| Lønnskostnad  | 4    | 15 226 445        | 14 103 956        |
| Avskrivning av driftsmidler og immaterielle eiendeler | 5    | 433 740           | 517 823           |
| Fordeling av offentlig tilskudd                       |      | 383 115           | 315 049           |
| Annen driftskostnad                                   | 3, 4 | 6 644 442         | 6 950 914         |
| <b>Sum kostnader</b>                                  |      | <b>24 046 062</b> | <b>22 797 518</b> |
| <b>Driftsresultat</b>                                 |      | <b>-231 311</b>   | <b>812 972</b>    |
| <b>Finansinntekter og finanskostnader</b>             |      |                   |                   |
| Annen finansinntekt                                   |      | 303 670           | 101 091           |
| <b>Sum finansinntekter</b>                            |      | <b>303 670</b>    | <b>101 091</b>    |
| Annen finanskostnad                                   |      | 383               | 374               |
| <b>Sum finanskostnader</b>                            |      | <b>383</b>        | <b>374</b>        |
| <b>Netto finans</b>                                   |      | <b>303 287</b>    | <b>100 717</b>    |
| <b>Ordinært resultat før skattekostnad</b>            |      | <b>71 977</b>     | <b>913 690</b>    |
| <b>Ordinært resultat etter skattekostnad</b>          |      | <b>71 977</b>     | <b>913 690</b>    |
| <b>Årsresultat</b>                                    | 6    | <b>71 977</b>     | <b>913 690</b>    |
| <b>Årsresultat etter minoritetsinteresser</b>         |      | <b>71 977</b>     | <b>913 690</b>    |
| <b>Totalresultat</b>                                  |      | <b>71 977</b>     | <b>913 690</b>    |
| <b>Overføringer og disponeringer</b>                  |      |                   |                   |
| Avsatt til annen egenkapital                          |      | 71 977            | 913 690           |
| <b>Sum overføringer og disponeringer</b>              |      | <b>71 977</b>     | <b>913 690</b>    |





Organisasjonsnr: 988 525 634  
HAUGALANDMUSEET AS

## BALANSE

**Beløp i: NOK** **Note** **2023** **2022**

### BALANSE - EIENDELER

#### Anleggsmidler Immaterielle eiendeler

#### Varige driftsmidler

|  |          |                  |                  |
|--|----------|------------------|------------------|
| Tomter, bygninger o.a.<br>fast eiendom |          | 5 072 010        | 5 188 510        |
| Driftsløsøre, inventar o.<br>a. utstyr |          | 779 500          | 1 034 400        |
| <b>Sum varige driftsmidler</b>         | <b>5</b> | <b>5 851 510</b> | <b>6 222 910</b> |

#### Finansielle anleggsmidler

|  |   |                |                |
|--|---|----------------|----------------|
| Investeringer i aksjer og<br>andeler     | 7 | 436 913        | 398 933        |
| <b>Sum finansielle<br/>anleggsmidler</b> |   | <b>436 913</b> | <b>398 933</b> |

|                          |  |                  |                  |
|--------------------------|--|------------------|------------------|
| <b>Sum anleggsmidler</b> |  | <b>6 288 423</b> | <b>6 621 843</b> |
|--------------------------|--|------------------|------------------|

#### Omløpsmidler

#### Varer

|                  |  |                |                |
|------------------|--|----------------|----------------|
| <b>Sum varer</b> |  | <b>181 700</b> | <b>178 000</b> |
|------------------|--|----------------|----------------|

#### Fordringer

|                                 |  |                |                |
|---------------------------------|--|----------------|----------------|
| Kundefordringer                 |  | 14 973         | 11 785         |
| Andre kortsiktige<br>fordringer |  | 519 528        | 216 044        |
| <b>Sum fordringer</b>           |  | <b>534 501</b> | <b>227 829</b> |

#### Bankinnskudd, kontanter og lignende

|  |   |                   |                   |
|--|---|-------------------|-------------------|
| Bankinnskudd, kontanter o.<br>l.                   | 8 | 17 081 285        | 14 612 235        |
| <b>Sum bankinnskudd,<br/>kontanter og lignende</b> |   | <b>17 081 285</b> | <b>14 612 235</b> |

|                         |  |                   |                   |
|-------------------------|--|-------------------|-------------------|
| <b>Sum omløpsmidler</b> |  | <b>17 797 486</b> | <b>15 018 064</b> |
|-------------------------|--|-------------------|-------------------|

|                      |  |                   |                   |
|----------------------|--|-------------------|-------------------|
| <b>SUM EIENDELER</b> |  | <b>24 085 909</b> | <b>21 639 907</b> |
|----------------------|--|-------------------|-------------------|

### BALANSE - EGENKAPITAL OG GJELD

#### Egenkapital

#### Innskutt egenkapital

|                                 |   |                |                |
|---------------------------------|---|----------------|----------------|
| Aksjekapital                    | 9 | 200 000        | 200 000        |
| <b>Sum innskutt egenkapital</b> |   | <b>200 000</b> | <b>200 000</b> |



|                                 |          |                   |                   |
|---------------------------------|----------|-------------------|-------------------|
| <b>Opptjent egenkapital</b>     |          |                   |                   |
| Annen egenkapital               |          | 12 246 588        | 12 174 611        |
| <b>Sum opptjent egenkapital</b> |          | <b>12 246 588</b> | <b>12 174 611</b> |
| <b>Sum egenkapital</b>          | <b>6</b> | <b>12 446 588</b> | <b>12 374 611</b> |
| <b>Sum langsiktig gjeld</b>     |          | <b>0</b>          | <b>0</b>          |
| <b>Kortsiktig gjeld</b>         |          |                   |                   |
| Leverandørgjeld                 |          | 829 317           | 672 215           |
| Skyldig offentlige avgifter 8   |          | 798 063           | 559 616           |
| Annen kortsiktig gjeld 2, 10    |          | 10 011 942        | 8 033 464         |
| <b>Sum kortsiktig gjeld</b>     |          | <b>11 639 321</b> | <b>9 265 296</b>  |
| <b>Sum gjeld</b>                |          | <b>11 639 321</b> | <b>9 265 296</b>  |
| <b>SUM EGENKAPITAL OG GJELD</b> |          | <b>24 085 909</b> | <b>21 639 907</b> |



Organisasjonsnr: 988 525 634  
HAUGALANDMUSEET AS

NOTEOPPLYSNINGER - SELSKAP - alle poster oppgitt i hele tall

Note  
4

Antall årsverk i regnskapsåret  
22.00

| <u>Sum</u>                      | <u>Beløp</u>                                   |
|---------------------------------|--|
| <u>Balanseført verdi 31.12.</u> | <u>Varige driftsmidler Immaterielle eiend.</u> |

Konsernregnskap

Morselskapet sitt navn

Forretningskontor for morselskapet

Begrunnelse for at datterselskap er utelatt fra konsolideringen

|  |              |                  |
|--|--------------|------------------|
| <u>Samlet beløp - tilknyttet selskap</u> | <u>Årets</u> | <u>Fjorårets</u> |
|--|--------------|------------------|

|   |              |                  |
|---|--------------|------------------|
| <u>Samlet beløp - foretak i samme konsern</u> | <u>Årets</u> | <u>Fjorårets</u> |
|---|--------------|------------------|

|   |              |                  |
|---|--------------|------------------|
| <u>Samlet beløp - foretak i samme konsern</u> | <u>Årets</u> | <u>Fjorårets</u> |
|---|--------------|------------------|

|   |              |                  |
|---|--------------|------------------|
| <u>Samlet beløp - felles kontrollert virksomhet</u> | <u>Årets</u> | <u>Fjorårets</u> |
|---|--------------|------------------|

|                      |              |
|----------------------|--------------|
| <u>Pantstillelse</u> | <u>Beløp</u> |
|----------------------|--------------|

|                                  |               |                  |                         |
|----------------------------------|---------------|------------------|-------------------------|
| <u>Beholdning av egne aksjer</u> | <u>Antall</u> | <u>Pålydende</u> | <u>Andel av aksjek.</u> |
|----------------------------------|---------------|------------------|-------------------------|



Deloitte AS  
Sundgaten 119  
Postboks 528  
NO-5501 Haugesund  
Norway

+47 52 70 25 40  
www.deloitte.no

Til generalforsamlingen i Haugalandmuseet AS

## UAVHENGIG REVISORS BERETNING

### Konklusjon

Vi har revidert årsregnskapet for Haugalandmuseet AS som består av balanse per 31. desember 2023, resultatregnskap for regnskapsåret avsluttet per denne datoen og noter til årsregnskapet, herunder et sammendrag av viktige regnskapsprinsipper.

### Etter vår mening

- oppfyller årsregnskapet gjeldende lovkrav, og
- gir årsregnskapet et rettviseende bilde av selskapets finansielle stilling per 31. desember 2023 og av dets resultater for regnskapsåret avsluttet per denne datoen i samsvar med regnskapslovens regler og god regnskapsskikk i Norge.

### Grunnlag for konklusjonen

Vi har gjennomført revisjonen i samsvar med International Standards on Auditing (ISA-ene). Våre oppgaver og plikter i henhold til disse standardene er beskrevet nedenfor under *Revisors oppgaver og plikter ved revisjonen av årsregnskapet*. Vi er uavhengige av selskapet i samsvar med kravene i relevante lover og forskrifter i Norge og International Code of Ethics for Professional Accountants (inkludert internasjonale uavhengighetsstandarder) utstedt av International Ethics Standards Board for Accountants (IESBA-reglene), og vi har overholdt våre øvrige etiske forpliktelser i samsvar med disse kravene. Innhentet revisjonsbevis er etter vår vurdering tilstrekkelig og hensiktsmessig som grunnlag for vår konklusjon.

### Ledelsens ansvar for årsregnskapet

Styret og daglig leder (ledelsen) er ansvarlige for å utarbeide årsregnskapet og for at det gir et rettviseende bilde i samsvar med regnskapslovens regler og god regnskapsskikk i Norge. Ledelsen er også ansvarlig for slik internkontroll som den finner nødvendig for å kunne utarbeide et årsregnskap som ikke inneholder vesentlig feilinformasjon, verken som følge av misligheter eller utilsiktede feil.

Ved utarbeidelsen av årsregnskapet må ledelsen ta standpunkt til selskapets evne til fortsatt drift og opplyse om forhold av betydning for fortsatt drift. Forutsetningen om fortsatt drift skal legges til grunn for årsregnskapet så lenge det ikke er sannsynlig at virksomheten vil bli avvirket.

### Revisors oppgaver og plikter ved revisjonen av årsregnskapet

Vårt mål er å oppnå betryggende sikkerhet for at årsregnskapet som helhet ikke inneholder vesentlig feilinformasjon, verken som følge av misligheter eller utilsiktede feil, og å avgi en revisjonsberetning som inneholder vår konklusjon. Betryggende sikkerhet er en høy grad av sikkerhet, men ingen garanti for at en revisjon utført i samsvar med ISA-ene, alltid vil avdekke vesentlig feilinformasjon. Feilinformasjon kan oppstå som følge av misligheter eller utilsiktede feil. Feilinformasjon er å anse som vesentlig dersom den enkeltvis eller samlet med rimelighet kan forventes å påvirke de økonomiske beslutningene som brukerne foretar på grunnlag av årsregnskapet.

Som del av en revisjon i samsvar med ISA-ene, utøver vi profesjonelt skjønn og utviser profesjonell skepsis gjennom hele revisjonen. I tillegg:

- identifiserer og vurderer vi risikoen for vesentlig feilinformasjon i årsregnskapet, enten det skyldes misligheter eller utilsiktede feil. Vi utformer og gjennomfører revisjonshandlinger for å håndtere slike risikoer, og innhenter revisjonsbevis som er tilstrekkelig og hensiktsmessig som grunnlag for vår konklusjon. Risikoen for at vesentlig feilinformasjon som følge av misligheter ikke blir avdekket, er høyere enn for

Deloitte AS and Deloitte Advokatfirma AS are the Norwegian affiliates of Deloitte NSE LLP, a member firm of Deloitte Touche Tohmatsu Limited ("DTTL"), its network of member firms, and their related entities. DTTL and each of its member firms are legally separate and independent entities. DTTL (also referred to as "Deloitte Global") does not provide services to clients. Please see [www.deloitte.no](http://www.deloitte.no) for a more detailed description of DTTL and its member firms.

Registrert i Foretaksregisteret  
Medlemmer av Den norske Revisorforening  
Organisasjonsnummer: 980 211 282

© Deloitte AS



## Deloitte.

side 2  
Uavhengig revisors beretning  
Haugalandmuseet AS

feilinformasjon som skyldes utilsiktede feil, siden misligheter kan innebære samarbeid, forfalskning, bevisste utelatelser, uriktige fremstillinger eller overstyring av internkontroll.

- opparbeider vi oss en forståelse av intern kontroll som er relevant for revisjonen, for å utforme revisjonshandlinger som er hensiktsmessige etter omstendighetene, men ikke for å gi uttrykk for en mening om effektiviteten av selskapets interne kontroll.
- evaluerer vi om de anvendte regnskapsprinsippene er hensiktsmessige og om regnskapsestimaterne og tilhørende noteopplysninger utarbeidet av ledelsen er rimelige.
- konkluderer vi på om ledelsens bruk av fortsatt drift-forutsetningen er hensiktsmessig, og, basert på innhentede revisjonsbevis, hvorvidt det foreligger vesentlig usikkerhet knyttet til hendelser eller forhold som kan skape tvil av betydning om selskapets evne til fortsatt drift. Dersom vi konkluderer med at det eksisterer vesentlig usikkerhet, kreves det at vi i revisjonsberetningen henleder oppmerksomheten på tilleggsopplysningene i årsregnskapet, eller, dersom slike tilleggsopplysninger ikke er tilstrekkelige, at vi modifierer vår konklusjon. Våre konklusjoner er basert på revisjonsbevis innhentet frem til datoen for revisjonsberetningen. Etterfølgende hendelser eller forhold kan imidlertid medføre at selskapet ikke kan fortsette driften.
- evaluerer vi den samlede presentasjonen, strukturen og innholdet i årsregnskapet, inkludert tilleggsopplysningene, og hvorvidt årsregnskapet gir uttrykk for de underliggende transaksjonene og hendelsene på en måte som gir et rettviseende bilde.

Vi kommuniserer med styret blant annet om det planlagte innholdet i og tidspunkt for revisjonsarbeidet og eventuelle vesentlige funn i revisjonen, herunder vesentlige svakheter i intern kontroll som vi avdekker gjennom revisjonen.

Haugesund, 26. februar 2024

Deloitte AS

  
Dag Jarle Torvestad  
statsautorisert revisor



# Årsregnskap 2023 Haugalandmuseet AS

Org.nr.: 988 525 634




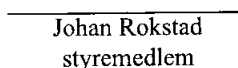
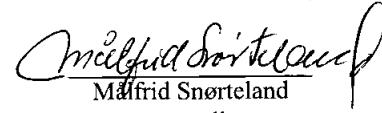
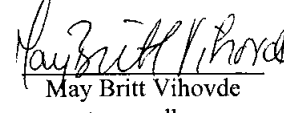
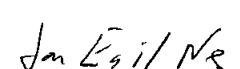



| <b>Haugalandmuseet AS</b>                             |             |                   |                   |
|---|-------------|-------------------|-------------------|
| Resultatregnskap                                      |             |                   |                   |
| <b>Driftsinntekter og driftskostnader</b>             | <b>Note</b> | <b>2023</b>       | <b>2022</b>       |
| Offentlig tilskudd                                    | 2           | 22 594 361        | 22 131 874        |
| Salgsinntekt  | 3           | 1 053 022         | 847 964           |
| Annen driftsinntekt                                   |             | 167 368           | 630 653           |
| Sum driftsinntekter                                   |             | <u>23 814 752</u> | <u>23 610 491</u> |
| Fordeling av offentlig tilskudd                       |             | 383 115           | 315 049           |
| Varekjøp  |             | 197 764           | 395 637           |
| Direkte kostnader egne prosjekter                     |             | 1 160 556         | 514 139           |
| Lønnskostnad  | 4           | 15 226 445        | 14 103 956        |
| Avskrivning av driftsmidler og immaterielle eiendeler | 5           | 433 740           | 517 823           |
| Annen driftskostnad                                   | 3, 4        | 6 644 442         | 6 950 914         |
| Sum driftskostnader                                   |             | <u>24 046 062</u> | <u>22 797 518</u> |
| Driftsresultat  |             | <u>-231 311</u>   | <u>812 972</u>    |
| <b>Finansinntekter og finanskostnader</b>             |             |                   |                   |
| Annen finansinntekt                                   |             | 303 670           | 101 091           |
| Annen finanskostnad                                   |             | 383               | 374               |
| Resultat av finansposter                              |             | <u>303 287</u>    | <u>100 717</u>    |
| Årsresultat   | 6           | <u>71 977</u>     | <u>913 690</u>    |
| <b>Overføringer</b>                                   |             |                   |                   |
| Avsatt til annen egenkapital                          |             | 71 977            | 913 690           |
| Sum overføringer                                      |             | <u>71 977</u>     | <u>913 690</u>    |



| <b>Haugalandmuseet AS</b>           |      |                   |                   |
|-------------------------------------|------|-------------------|-------------------|
| Balanse                             |      |                   |                   |
| Eiendeler                           | Note | 2023              | 2022              |
| <b>Anleggsmidler</b>                |      |                   |                   |
| <b>Varige driftsmidler</b>          |      |                   |                   |
| Tomter, bygninger o.a. fast eiendom |      | 5 072 010         | 5 188 510         |
| Driftsløsøre, inventar o.a. utstyr  |      | 779 500           | 1 034 400         |
| Sum varige driftsmidler             | 5    | <u>5 851 510</u>  | <u>6 222 910</u>  |
| <b>Finansielle driftsmidler</b>     |      |                   |                   |
| Investeringer i aksjer og andeler   | 7    | 436 913           | 398 933           |
| Sum finansielle anleggsmidler       |      | <u>436 913</u>    | <u>398 933</u>    |
| Sum anleggsmidler                   |      | <u>6 288 423</u>  | <u>6 621 843</u>  |
| <b>Omløpsmidler</b>                 |      |                   |                   |
| Lager av varer og annen beholdning  |      | 181 700           | 178 000           |
| <b>Fordringer</b>                   |      |                   |                   |
| Kundefordringer                     |      | 14 973            | 11 785            |
| Andre kortsiktige fordringer        |      | 519 528           | 216 044           |
| Sum fordringer                      |      | <u>534 501</u>    | <u>227 829</u>    |
| Bankinnskudd, kontanter o.l.        | 8    | 17 081 285        | 14 612 235        |
| Sum omløpsmidler                    |      | <u>17 797 486</u> | <u>15 018 064</u> |
| Sum eiendeler                       |      | <u>24 085 909</u> | <u>21 639 907</u> |



| <b>Haugalandmuseet AS</b>  |  |   |                   |
|--|--|---|-------------------|
| Balanse  |  |   |                   |
|  | Note   | 2023  | 2022              |
| <b>Egenkapital og gjeld</b>  |  |   |                   |
| <b>Innskutt egenkapital</b>  |  |   |                   |
| Aksjekapital   | 9  | 200 000   | 200 000           |
| Sum innskutt egenkapital   |  | <u>200 000</u>  | <u>200 000</u>    |
| <b>Opptjent egenkapital</b>  |  |   |                   |
| Annen egenkapital  |  | 12 246 588  | 12 174 611        |
| Sum opptjent egenkapital   |  | <u>12 246 588</u>   | <u>12 174 611</u> |
| Sum egenkapital  | 6  | <u>12 446 588</u>   | <u>12 374 611</u> |
| <b>Gjeld</b>   |  |   |                   |
| <b>Kortsiktig gjeld</b>  |  |   |                   |
| Leverandørgjeld  |  | 829 317   | 672 215           |
| Skyldig offentlige avgifter  | 8  | 798 063   | 559 616           |
| Annen kortsiktig gjeld   | 2, 10  | 10 011 942  | 8 033 464         |
| Sum kortsiktig gjeld   |  | <u>11 639 321</u>   | <u>9 265 296</u>  |
| Sum gjeld  |  | <u>11 639 321</u>   | <u>9 265 296</u>  |
| Sum egenkapital og gjeld   |  | <u>24 085 909</u>   | <u>21 639 907</u> |
| Haugesund, 26.02.2024<br>Styret i Haugalandmuseet AS   |  |   |                   |
| <br>Ingvar Frøyland<br>styreleder | <br>Geir Sigbjørn Toskedal<br>styremedlem | <br>Linda Bruås<br>styremedlem       |                   |
| <br>Johan Rokstad<br>styremedlem  | <br>Målfrid Snørteland<br>styremedlem    | <br>May Britt Vihovde<br>styremedlem |                   |
| <br>Jan Egil Nes<br>styremedlem   |  | <br>Mads Ramstad<br>daglig leder      |                   |
| Haugalandmuseet AS   |  |   | Side 4            |



## Haugalandmuseet AS

Noter til regnskapet 2023

### Note 1 Regnskapsprinsipper

Årsregnskapet er satt opp i samsvar med regnskapsloven. Det er utarbeidet etter norske regnskapsstandarder.

#### Driftsinntekter og kostnader

Salg av tjenester inntektsføres etterhvert som tjenestene utføres.

Tilskudd inntektsføres etterhvert som de opptjenes.

Kostnader medtas etter sammenstillingsprinsippet, dvs. at kostnader medtas i samme periode som tilhørende inntekter inntektsføres.

#### Hovedregel for vurdering og klassifisering av eiendeler og gjeld

Eiendeler bestemt til varig eie eller bruk er klassifisert som anleggsmidler. Andre eiendeler er klassifisert som omløpsmidler. Fordringer som skal tilbakebetales innen et år er uansett klassifisert som omløpsmidler. Ved klassifisering av kortsiktig og langsiktig gjeld er analoge kriterier lagt til grunn.

Anleggsmidler vurderes til anskaffelseskost, men nedskrives til virkelig verdi når verdifallet forventes ikke å være forbigående. Anleggsmidler med begrenset økonomisk levetid avskrives planmessig. Langsiktig gjeld balanseføres til nominelt mottatt beløp på etableringstidspunktet.

Omløpsmidler vurderes til laveste av anskaffelseskost og virkelig verdi. Kortsiktig gjeld balanseføres til nominelt mottatt beløp på etableringstidspunktet.

Enkelte poster er vurdert etter andre regler. Postene det gjelder vil være blant de postene som omhandles nedenfor.

#### Skatt

Selskapet er fritatt for inntekts- og formuesskatt iht Skattelovens § 2-32.

#### Ekstraordinære inntekter og kostnader

Inntekter og kostnader klassifiseres som ekstraordinære kun dersom postene, ut fra foretakets spesifikke forhold, er både uvanlige, uregelmessige og vesentlige. Dersom virkning av prinsippendringer og korrigeringer av feil i tidligere årsregnskap resultatføres, klassifiseres slike poster alltid som ekstraordinære så fremt de er uvesentlige.

#### Endring av regnskapsprinsipp

Det har ikke vært endringer i regnskapsprinsipp.

### Note 2 Offentlig tilskudd

|   | 2023       | 2022       |
|---|------------|------------|
| Tilskudd fra staten   | 7 565 000  | 7 265 000  |
| Tilskudd Rogaland fylke   | 6 463 000  | 7 206 000  |
| Tilskudd fra kommunene Haugesund, Tysvær, Vindafjord, Utsira og Bokn. | 7 387 727  | 7 177 570  |
| Tilskudd prosjekter og andre midler                                   | 1 178 634  | 483 304    |
|   | 22 594 361 | 22 131 874 |
| Tilskudd fra Kulturdepartementet - se kommentar nedenfor              | 302 420    |            |
| Kjøp av kunst i året - se note 5                                      | 128 890    |            |

Av den ordinære bevilgningen fra Kulturdepartementet er kr 302 420 lagt til Innkjøpsfond kunst.

Årets tilgang kunst utgjør kr 128 890.

Ubenyttede midler samlet for begge kunstfond utgjør kr 1 627 995 og er balanseført under Annen kortsiktig gjeld - øremerket til kjøp av kunst kommende år.



## Haugalandmuseet AS

Noter til regnskapet 2023

### Note 3 Transaksjoner med nærstående

Selskapet har hatt transaksjoner med følgende selskaper mv. som er å anse som nærstående på grunnlag av eierforhold, styresammensetning og øvrige forhold.

| <b>Andre driftsinntekt</b>               | <b>2023</b> | <b>2022</b> |
|--|-------------|-------------|
| Administrasjonsgodtgjørelse fra AS Karma | 20 000      | 20 000      |
| <b>Andre kostnader</b>                   |             |             |
| Leie Dokken - AS Karma                   | 461 000     | 430 000     |

### Note 4 Lønn mv

| <b>Lønnskostnader</b> | <b>2023</b>       | <b>2022</b>       |
|-----------------------|-------------------|-------------------|
| Lønninger             | 10 521 652        | 10 670 329        |
| Arbeidsgiveravgift    | 1 945 305         | 1 741 804         |
| Pensjonskostnader     | 2 293 642         | 1 343 056         |
| Andre ytelser         | 465 845           | 348 768           |
| <b>Sum</b>            | <b>15 226 445</b> | <b>14 103 956</b> |

Selskapet har i 2023 sysselsatt 22 årsverk.

### Pensjonsforpliktelser

Selskapet har pensjonsordning i KLP i henhold til tariffavtale for kommunalt ansatte og oppfyller således kravene iht lov om obligatorisk tjenestepensjon.

### Note 5 Anleggsmidler

|                                    | <b>Bygninger og tomter</b> | <b>Driftsløse, inventar ol.</b> | <b>Kunst</b> | <b>Sum</b>       |
|------------------------------------|----------------------------|---------------------------------|--------------|------------------|
| Anskaffelseskost pr. 01.01.23      | 6 612 223                  | 2 430 743                       | 4 584 762    | 13 627 728       |
| Tilgang kjøpte driftsmidler        |                            | 62 340                          |              | 62 340           |
| Tilgang kunst                      |                            |                                 | 128 890      | 128 890          |
| Mottatt tilskudd                   |                            |                                 | -4 713 652   | -4 713 652       |
| <b>Anskaffelseskost 31.12.23</b>   | <b>6 612 223</b>           | <b>2 493 083</b>                | <b>0</b>     | <b>9 105 306</b> |
| Akkumulerte avskrivninger 31.12.23 | 1 540 213                  | 1 713 583                       |              | 3 253 796        |
| <b>Bokført verdi 31.12.23</b>      | <b>5 072 010</b>           | <b>779 500</b>                  | <b>0</b>     | <b>5 851 510</b> |
| Årets ordinære avskrivninger       | 116 500                    | 317 240                         |              | 433 740          |
| Økonomisk levetid                  | 3-100 år                   | 0-10 år                         |              |                  |

Mottatt tilskudd fra Kulturdepartementet kr 3 350 000, hvorav innkjøpt kunst i 2021 kr 3 063 945. Det er ikke mottatt ytterligere tilskudd. Kjøp av kunst i året kr. 128 890,- er dekket av tidligere avsatte "C-19"midler. Av de særskilte tildelingene fra departementet står det ubrukt kr. 30.184. De er overført til neste år og inngår i regnskapsposten Annen kortsiktig gjeld sammen med øvrige midler øremerket kunst.



## Haugalandmuseet AS

Noter til regnskapet 2023

### Note 6 Egenkapital

|                       | Aksjekapital   | Annen egenkapital | Sum egenkapital   |
|-----------------------|----------------|-------------------|-------------------|
| Pr. 31.12.2022        | 200 000        | 12 174 611        | 12 374 611        |
| Endringer ført mot EK |                | 0                 | 0                 |
| <b>Pr 01.01.2023</b>  | <b>200 000</b> | <b>12 174 611</b> | <b>12 374 611</b> |
| Årets resultat        |                | 71 977            | 71 977            |
| <b>Pr 31.12.2023</b>  | <b>200 000</b> | <b>12 246 588</b> | <b>12 446 588</b> |

### Note 7 Aksjer og andeler i andre foretak

| Finansielle driftsmidler    | 2023    | 2022    |
|-----------------------------|---------|---------|
| Aksjer KulturIT AS          | 50 000  | 50 000  |
| Egenkapitaltilskudd til KLP | 386 913 | 348 933 |

Endring i Egenkapitaltilskudd til KLP tilsvarer årets tilskudd til fellesordningen for kommuner og bedrifter. KulturIT AS - Selskapet eier 50 aksjer av 5.175 totalt. Selskapet eier også datterselskapet AS Karma. Disse aksjene ble i sin tid mottatt som gave og har således ingen bokført verdi.

### Note 8 Bundne midler

Innestående midler på skattetrekkkonto (bundne midler) er på kr 460 165. Skyldig skattetrekk ved årsskiftet utgjorde kr 459 434.



### Haugalandmuseet AS

Noter til regnskapet 2023

#### Note 9 Aksjonærer

Aksjekapitalen i Haugalandmuseet AS pr. 31.12 består av:

|                 | <b>Antall</b> | <b>Pålydende</b> | <b>Bokført</b> |
|-----------------|---------------|------------------|----------------|
| Ordinære aksjer | 100           | 2 000,0          | 200 000        |
| <b>Sum</b>      | <b>100</b>    |                  | <b>200 000</b> |

#### Eierstruktur

De største aksjonærene i % pr. 31.12 var:

|                             | <b>Ordinære</b> | <b>Eierandel</b> | <b>Stemmeandel</b> |
|-----------------------------|-----------------|------------------|--------------------|
| Haugesund Kommune           | 60              | 60,0             | 60,0               |
| Tysvær Kommune              | 20              | 20,0             | 20,0               |
| Vindafjord Kommune          | 16              | 16,0             | 16,0               |
| Bokn Kommune                | 3               | 3,0              | 3,0                |
| Utsira Kommune              | 1               | 1,0              | 1,0                |
| <b>Totalt antall aksjer</b> | <b>100</b>      | <b>100,0</b>     | <b>100,0</b>       |

#### Note 10 Ubrukte tilskudd og øremerkede midler

|                                  | <b>2023</b>      | <b>2022</b>      |
|----------------------------------|------------------|------------------|
| Øremerkede midler                | 296 600          | 296 600          |
| Ubrukte tilskudd til prosjekter  | 2 518 617        | 1 544 803        |
| Ubrukte tilskudd avsatt til fond | 5 620 995        | 4 662 465        |
|                                  | <b>8 436 212</b> | <b>6 503 868</b> |