



ÅRSREGNSKAPET FOR REGNSKAPSÅRET 2023 - GENERELL INFORMASJON

Enheten

Organisasjonsnummer: 819 409 242
Organisasjonsform: Aksjeselskap
Foretaksnavn: SPANDEX AS
Forretningsadresse: Hegdalringen 25
3261 LARVIK

Regnskapsår

Årsregnskapets periode: 01.05.2022 - 30.04.2023

Konsern

Morselskap i konsern: Nei

Regnskapsregler

Regler for små foretak benyttet: Nei
Benyttet ved utarbeidelsen av årsregnskapet til selskapet: Regnskapslovens alminnelige regler

Årsregnskapet fastsatt av kompetent organ

Bekreftet av representant for selskapet: Per Halvorsen
Dato for fastsettelse av årsregnskapet: 29.09.2023

Grunnlag for avgivelse

År 2023: Årsregnskapet er elektronisk innlevert
År 2022: Tall er hentet fra elektronisk innlevert årsregnskap fra 2023

Det er ikke krav til at årsregnskapet m.v. som sendes til Regnskapsregisteret er undertegnet. Kontrollen på at dette er utført ligger hos revisor/enhetens øverste organ. Sikkerheten ivaretas ved at innsender har rolle/rettighet for innsending av årsregnskapet via Altinn, og ved at det bekreftes at årsregnskapet er fastsatt av kompetent organ.

Brønnøysundregistrene, 24.09.2024



Resultatregnskap

Beløp i: NOK	Note	2023	2022
RESULTATREGNSKAP			
Inntekter			
Salgsinntekt	1	114 315 112	106 837 840
Sum inntekter		114 315 112	106 837 840
Kostnader			
Varekostnad	2	72 694 421	69 246 790
Lønnskostnad	3, 4	14 030 404	12 424 501
Avskrivning av driftsmidler og	5	5 637 024	5 607 396
Nedskrivning av varige driftsmidler og immaterielle eiendeler	5		
Annen driftskostnad	1	19 220 512	18 033 065
Sum kostnader		111 582 361	105 311 752
Driftsresultat		2 732 751	1 526 088
Finansinntekter og finanskostnader			
Renteinntekt fra foretak i samme konsern	1		
Annen renteinntekt		61 740	5 261
Annen finansinntekt		380 491	456 969
Sum finansinntekter		442 231	462 230
Rentekostnad til foretak i samme konsern	1	947 842	1 126 116
Annen finanskostnad		1 575 645	761 188
Sum finanskostnader		2 523 487	1 887 303
Netto finans		-2 081 256	-1 425 073
Ordinært resultat før skattekostnad		651 496	101 015
Skattekostnad på resultat	6	1 448 774	1 212 866
Ordinært resultat etter skattekostnad		-797 278	-1 111 851
Årsresultat		-797 278	-1 111 851
Årsresultat etter minoritetsinteresser		-797 278	-1 111 851
Totalresultat		-797 278	-1 111 851



Resultatregnskap

Beløp i: NOK	Note	2023	2022
Overføringer og disponeringer			
Overført fra annen egenkapital		-797 278	-1 111 851
Sum overføringer og disponeringer	7	-797 278	-1 111 851



Balanse

Beløp i: NOK	Note	2023	2022
BALANSE - EIENDELER			
Anleggsmidler			
Immaterielle eiendeler			
Utvikling	5		
Konsesjoner, patenter o.l.	5		
Utsatt skattefordel	6	922 011	730 000
Goodwill	5		5 296 893
Sum immaterielle eiendeler		922 011	6 026 893
Varige driftsmidler			
Tomter, bygninger o.a. fast eiendom	5	293 453	281 057
Maskiner og anlegg	5		
Skip og flytende installasjoner	5		
Driftsløsøre, inventar o.a. utstyr	5	889 501	738 682
Sum varige driftsmidler		1 182 954	1 019 739
Finansielle anleggsmidler			
Lån til foretak i samme konsern	1, 8		
Lån til tilknyttet selskap og felles kontrollert virksomhet	1		
Andre langsiktige fordringer	9		
Sum anleggsmidler		2 104 965	7 046 632
Omløpsmidler			
Varer			
Sum varer	2	10 649 819	15 194 782
Fordringer			
Kundefordringer	8	10 703 415	12 035 450
Andre kortsiktige fordringer	9	629 766	645 154
Konsernfordringer	1		
Sum fordringer		11 333 181	12 680 604
Bankinnskudd, kontanter og lignende			
Bankinnskudd, kontanter o.l.	10	8 294 388	6 143 936
Sum bankinnskudd, kontanter og lignende		8 294 388	6 143 936



Balanse

Beløp i: NOK	Note	2023	2022
Sum omløpsmidler		30 277 388	34 019 322
SUM EIENDELER		32 382 354	41 065 954
BALANSE - EGENKAPITAL OG GJELD			
Egenkapital			
Innskutt egenkapital			
Aksjekapital	11	1 010 000	1 010 000
Annen innskutt egenkapital	7		
Sum innskutt egenkapital		1 010 000	1 010 000
Opptjent egenkapital			
Fond for vurderingsforskjeller	7		
Annen egenkapital		2 430 798	3 228 076
Udekket tap	7		
Sum opptjent egenkapital		2 430 798	3 228 076
Sum egenkapital	7	3 440 798	4 238 076
Gjeld			
Langsiktig gjeld			
Pensjonsforpliktelser	4		
Utsatt skatt	6		
Annen langsiktig gjeld			
Gjeld til kredittinstitusjoner	9		
Sum langsiktig gjeld		0	0
Kortsiktig gjeld			
Leverandørgjeld	8	4 477 402	2 815 401
Betalbar skatt	6	2 768 859	871 149
Skyldig offentlige avgifter		5 111 750	5 105 492
Kortsiktig konserngjeld	8, 9	14 083 254	25 621 636
Annen kortsiktig gjeld		2 500 291	2 414 200
Sum kortsiktig gjeld		28 941 556	36 827 878



Balanse

Beløp i: NOK	Note	2023	2022
Sum gjeld		28 941 556	36 827 878
SUM EGENKAPITAL OG GJELD		32 382 354	41 065 954



Brønnøysundregistrene

ÅRSREGNSKAP FOR REGNSKAPSÅRET 2023 - GENERELL INFORMASJON

Journalnummer: 2023 734786

Enheten

Organisasjonsnummer: 819 409 242
Organisasjonsform: Aksjeselskap
Foretaksnavn: SPANDEX AS
Forretningsadresse: Hegdalringen 25
3261 LARVIK

Regnskapsår

Årsregnskapets periode: 01.05.2022 - 30.04.2023

Konsern

Morselskap i konsern: Nei

Regnskapsregler

Regler for små foretak benyttet: Nei
Benyttet ved utarbeidelsen av
årsregnskapet til selskapet: Regnskapslovens alminnelige regler

Årsregnskapet fastsatt av kompetent organ

Bekreftet av representant for selskapet: Per Halvorsen
Dato for fastsettelse av årsregnskapet: 29.09.2023

Grunnlag for avgivelse

År 2023: Årsregnskap er elektronisk innlevert.
År 2022: Tall er hentet fra elektronisk innlevert årsregnskap fra 2023.

Det er ikke krav til at årsregnskapet m.v. som sendes til Regnskapsregisteret er undertegnet. Kontrollen på at dette er utført ligger hos revisor/enhetens øverste organ. Sikkerheten ivaretas ved at innsender har rolle/rettighet for innsending av årsregnskapet via Altinn, og ved at det bekreftes at årsregnskapet er fastsatt av kompetent organ.

Brønnøysundregistrene, 18.10.2023



Organisasjonsnr: 819 409 242
SPANDEX AS

RESULTATREGNSKAP

Beløp i: NOK	Note	2023	2022
RESULTATREGNSKAP			
Inntekter			
Salgsinntekt	1	114 315 112	106 837 840
Sum inntekter		114 315 112	106 837 840
Kostnader			
Varekostnad	2	72 694 421	69 246 790
Lønnskostnad	3, 4	14 030 404	12 424 501
Avskrivning av driftsmidler og Nedskrivning av varige driftsmidler og immaterielle eiendeler	5	5 637 024	5 607 396
Annen driftskostnad	5		
Annen driftskostnad	1	19 220 512	18 033 065
Sum kostnader		111 582 361	105 311 752
Driftsresultat		2 732 751	1 526 088
Finansinntekter og finanskostnader			
Renteinntekt fra foretak i samme konsern	1		
Annen renteinntekt		61 740	5 261
Annen finansinntekt		380 491	456 969
Sum finansinntekter		442 231	462 230
Rentekostnad til foretak i samme konsern	1	947 842	1 126 116
Annen finanskostnad		1 575 645	761 188
Sum finanskostnader		2 523 487	1 887 303
Netto finans		-2 081 256	-1 425 073
Ordinært resultat før skattekostnad		651 496	101 015
Skattekostnad på resultat	6	1 448 774	1 212 866
Ordinært resultat etter skattekostnad		-797 278	-1 111 851
Årsresultat		-797 278	-1 111 851
Årsresultat etter minoritetsinteresser		-797 278	-1 111 851
Totalresultat		-797 278	-1 111 851
Overføringer og disponeringer			
Overført fra annen egenkapital		-797 278	-1 111 851



Sum overføringer og disponeringer	7	-797 278	-1 111 851
--------------------------------------	---	----------	------------



Organisasjonsnr: 819 409 242
SPANDEX AS

BALANSE

Beløp i: NOK	Note	2023	2022
BALANSE - EIENDELER			
Anleggsmidler			
Immaterielle eiendeler			
Utvikling	5		
Konsesjoner, patenter o.l.	5		
Utsatt skattefordel	6	922 011	730 000
Goodwill	5		5 296 893
Sum immaterielle eiendeler		922 011	6 026 893
Varige driftsmidler			
Tomter, bygninger o.a. fast eiendom	5	293 453	281 057
Maskiner og anlegg	5		
Skip og flytende installasjoner	5		
Driftsløsøre, inventar o. a. utstyr	5	889 501	738 682
Sum varige driftsmidler		1 182 954	1 019 739
Finansielle anleggsmidler			
Lån til foretak i samme konsern	1, 8		
Lån til tilknyttet selskap og felles kontrollert virksomhet	1		
Andre langsiktige fordringer	9		
Sum anleggsmidler		2 104 965	7 046 632
Omløpsmidler			
Varer			
Sum varer	2	10 649 819	15 194 782
Fordringer			
Kundefordringer	8	10 703 415	12 035 450
Andre kortsiktige fordringer	9	629 766	645 154
Konsernfordringer	1		
Sum fordringer		11 333 181	12 680 604
Bankinnskudd, kontanter og lignende			
Bankinnskudd, kontanter o. l.	10	8 294 388	6 143 936
Sum bankinnskudd, kontanter og lignende		8 294 388	6 143 936
Sum omløpsmidler		30 277 388	34 019 322



SUM EIENDELER		32 382 354	41 065 954
BALANSE - EGENKAPITAL OG GJELD			
Egenkapital			
Innskutt egenkapital			
Aksjekapital	11	1 010 000	1 010 000
Annen innskutt egenkapital	7		
Sum innskutt egenkapital		1 010 000	1 010 000
Opptjent egenkapital			
Fond for			
vurderingsforskjeller	7		
Annen egenkapital		2 430 798	3 228 076
Udekket tap	7		
Sum opptjent egenkapital		2 430 798	3 228 076
Sum egenkapital	7	3 440 798	4 238 076
Gjeld			
Langsiktig gjeld			
Pensjonsforpliktelser	4		
Utsatt skatt	6		
Annen langsiktig gjeld			
Gjeld til			
kredittinstitusjoner	9		
Sum langsiktig gjeld		0	0
Kortsiktig gjeld			
Leverandørgjeld	8	4 477 402	2 815 401
Betalbar skatt	6	2 768 859	871 149
Skyldig offentlige avgifter		5 111 750	5 105 492
Kortsiktig konserngjeld	8, 9	14 083 254	25 621 636
Annen kortsiktig gjeld		2 500 291	2 414 200
Sum kortsiktig gjeld		28 941 556	36 827 878
Sum gjeld		28 941 556	36 827 878
SUM EGENKAPITAL OG GJELD		32 382 354	41 065 954



Organisasjonsnr: 819 409 242
SPANDEX AS

NOTEOPPLYSNINGER - SELSKAP - alle poster oppgitt i hele tall

Note
10

Antall årsverk i regnskapsåret
19.00

<u>Sum</u>	<u>Beløp</u>
<u>Balanseført verdi 31.12.</u>	<u>Varige driftsmidler Immaterielle eiend.</u>

Konsernregnskap

Morselskapet sitt navn

Forretningskontor for morselskapet

Begrunnelse for at datterselskap er utelatt fra konsolideringen

<u>Samlet beløp - tilknyttet selskap</u>	<u>Årets</u>	<u>Fjorårets</u>
--	--------------	------------------

<u>Samlet beløp - foretak i samme konsern</u>	<u>Årets</u>	<u>Fjorårets</u>
---	--------------	------------------

<u>Samlet beløp - foretak i samme konsern</u>	<u>Årets</u>	<u>Fjorårets</u>
---	--------------	------------------

<u>Samlet beløp - felles kontrollert virksomhet</u>	<u>Årets</u>	<u>Fjorårets</u>
---	--------------	------------------

<u>Pantstillelse</u>	<u>Beløp</u>
----------------------	--------------

<u>Beholdning av egne aksjer</u>	<u>Antall</u>	<u>Pålydende</u>	<u>Andel av aksjek.</u>
----------------------------------	---------------	------------------	-------------------------



Årsregnskap 2023 Spandex AS

Årsberetning
Resultatregnskap
Balanse
Kontantstrømoppstilling
Noter til regnskapet

Org.nr.: 819 409 242



Styrets årsberetning 2022/2023

Spandex AS

ÅRSBERETNING 2022/23

Virksomhetens art og hvor den drives

Spandex AS er en handelsbedrift, beliggende i Larvik Kommune. Selskapet er 100 % av Spandex R&D AB i Sverige og er en del av Spandex konsernet eid av sveitsiske Viscominvest TopCo AG. Virksomhetens forretningside og strategi er å være en ledende aktør innenfor distribusjon og salg av løsninger til visuell kommunikasjon innenfor grafisk bransje.

Rettvisende oversikt over utvikling og resultat

Selskapet har hatt en omsetningsøkning på 6,5% siste regnskapsår. Driftsresultat ble på 2,73 mnok som gir en driftsmargin på 2,3 % som er en økning fra 1,5 % året før. Selskapet har en egenkapitalandel på 10,6 % og likviditeten er god. Utviklingen i omsetning, resultatgrad og egenkapitalandel er som forventet.

Styret mener at årsregnskapet gir et rettvisende bilde av selskapets eiendeler og gjeld, finansielle stilling og resultat.

Sentrale risikoer og usikkerhetsfaktorer

Selskapet anses å ha gode finansielle ressurser som en del av et større konsern. Selskapet er i noen grad eksponert for påvirkning av markedsmessige makroforhold som endringer i rentenivå og valutasingninger.

Finansiell risiko

En finansiell risiko for selskapet er kredittrisiko overfor selskapets kunder. Selskapet har etablert rutiner for tett oppfølging av sine kunder og utestående. Når det gjelder likviditet og soliditet, så viser selskapets virksomhet positiv utvikling i 2023 og styret anser ikke at det ikke foreligger forhøyet risiko knyttet til disse områdene. Det er også en viss risiko knyttet til valutarisiko da selskapet importerer sine salgsvarer i EUR og har sine inntekter i NOK.

Ansvarsforsikring

Det er tegnet forsikring for styrets medlemmer og daglig leder for deres mulige erstatningsansvar overfor foretaket og tredjepersoner. Forsikringen dekker det rettslige erstatningsansvar styret eller styremedlemmet kan pådra seg under utøvelsen av styreverv, samt ansvaret som daglig leder kan pådra seg i rollen som daglig leder. Forsikringssummen er på 10 millioner kroner.

Forsknings- og utviklingsaktiviteter

Selskapet har ingen forsknings- eller utviklingsaktiviteter.

Fortsatt drift

Årsregnskapet for 2022/23 er satt opp under forutsetning av fortsatt drift. Det bekreftes herved at forutsetningen for fortsatt drift er til stede.





Styrets årsberetning 2022/2023

Arbeidsmiljø

Sykefraværet i selskapet var på totalt 351 dager i 2022/23, noe som utgjorde 8,23 % av total arbeidstid. Sykefraværet er fordelt med 51 dager egenmeldt sykefravær, 294 dager sykmeldt fravær samt 6 dager barns sykdom. Styret anser dette som tilfredsstillende, men vil fortsette arbeidet med å redusere antall sykedager.

Det har ikke forekommet eller blitt rapportert alvorlige arbeidsuhell eller ulykker i løpet av året, som har resultert i store materielle skader eller personskader.

Arbeidsmiljøet betraktes som godt, og det iverksettes løpende tiltak for forbedringer.

Likestilling

Selskapet har pr utgangen av året 18 ansatte, av disse er 6 kvinner (33,3%). Kvinneandelen i administrative stillinger utgjør 25 %, mens andelen av kvinner i lederstillinger utgjør 33,3%.

Selskapet har som policy at arbeid av lik verdi skal gi lik lønn.

Selskapet arbeider aktivt, målrettet og planmessig for likestilling innenfor virksomheten. Ved rekruttering, både internt og eksternt prioriteres personlige kvalifikasjoner fremfor kjønn. Det underrepresenterte kjønn vil i større grad bli oppfordret til å søke. På denne måten vil selskapet forsøke å øke kvinneandelen i de stillingskategorier hvor denne er særskilt lav.

Tiltak for å hindre diskriminering mv.

Bedriften arbeider aktivt for å fremme likestilling, sikre like muligheter og rettigheter og hindre diskriminering på grunn av etnisitet, nasjonal opprinnelse, avstamning, hudfarge, språk, religion og livssyn. For å bidra til dette, har bedriften blant annet etablert rutiner for rekruttering, hvor søkere fra underrepresenterte grupper oppfordres til å søke. Det er også foretatt en gjennomgang av kriteriene for karriereutvikling og lederstillinger i bedriften.

Redegjørelse for aktsomhetsvurderinger etter åpenhetsloven

Selskapet er pliktig til å avgi redegjørelse ift. aktsomhetsvurderingen. Denne er offentliggjort på selskapets hjemmesider her: [Spandex AS](#)

Ytre miljø

Styret kan ikke se at selskapets virksomhet forurenser det ytre miljø utover det som er normalt for tilsvarende virksomheter. Selskapet kildesorterer alt avfall. Selskapets virksomhet medfører bruk av biler og disse blir erstattet med el-bil etter hvert som de byttes. Selskapet søker bevisst rasjonelle transportløsninger ved forsendelse av varer til kundene.

Selskapet ønsker aktivt å bidra til å realisere de miljømålsettinger som samfunnet setter og er medlem av Grønt Punkt Norge.

Redegjørelse for årsregnskapet og resultatdisponering

Etter styrets oppfatning gir fremlagt resultatregnskap og balanse med noter uttrykk for virksomhetens resultat for 2022/23 og økonomiske stilling ved årsskiftet.

Det er ikke inntrådt forhold etter regnskapsårets slutt som er av betydning for bedømmelsen av regnskapet.

Virksomheten har for 2022/23 hatt et underskudd på minus kr 797 278, som foreslåes dekket ved:


Avsatt utbytte	kr	0,-
Overført annen egenkapital	kr	-797 278,-
Sum disponert	kr	-797 278,-






Styrets årsberetning 2022/2023

Larvik, 29.09.2023



Camiel Jacobus Johannes Bosma
styrets leder



Trude Vabog Grudbrandsen
styremedlem/daglig leder





Resultatregnskap

Spandex AS

Driftsinntekter og driftskostnader	Note	01.05.2022-30.04.2023	01.05.2021-30.04.2022
Salgsinntekt	1	114 315 112	106 837 840
Sum driftsinntekter		114 315 112	106 837 840
Varekostnad	2	72 694 421	69 246 790
Lønnskostnad	3, 4	14 030 404	12 424 501
Avskrivning av driftsmidler og immaterielle eiendeler	5	5 637 024	5 607 396
Annen driftskostnad	1	19 220 512	18 033 065
Sum driftskostnader		111 582 361	105 311 752
Driftsresultat		2 732 751	1 526 088
Finansinntekter og finanskostnader			
Annen renteinntekt		61 740	5 261
Annen finansinntekt		380 491	456 969
Rentekostnad til foretak i samme konsern 1		947 842	1 126 116
Annen finanskostnad		1 575 645	761 188
Resultat av finansposter		-2 081 256	-1 425 073
Resultat før skattekostnad		651 496	101 015
Skattekostnad på resultat	6	1 448 774	1 212 866
Årsresultat		-797 278	-1 111 851
Overføringer			
Overført fra annen egenkapital		-797 278	-1 111 851
Sum overføringer	7	-797 278	-1 111 851



Balanse

Spandex AS

Eiendeler	Note	30.04.2023	30.04.2022
Anleggsmidler			
Immaterielle eiendeler			
Utsatt skattefordel	6	922 011	730 000
Goodwill	5	0	5 296 893
Sum immaterielle eiendeler		922 011	6 026 893
Varige driftsmidler			
Tomter, bygninger o.a. fast eiendom	5	293 453	281 057
Driftsløsøre, inventar o.a. utstyr	5	889 501	738 682
Sum varige driftsmidler		1 182 954	1 019 739
Sum anleggsmidler		2 104 965	7 046 632
Omløpsmidler			
Lager av varer og annen beholdning	2	10 649 819	15 194 782
Fordringer			
Kundefordringer	8	10 703 415	12 035 450
Andre kortsiktige fordringer	9	629 766	645 154
Sum fordringer		11 333 181	12 680 604
Bankinnskudd, kontanter o.l.	10	8 294 388	6 143 936
Sum omløpsmidler		30 277 388	34 019 322
Sum eiendeler		32 382 354	41 065 954



Balanse


Spandex AS

Egenkapital og gjeld	Note	30.04.2023	30.04.2022
Egenkapital			
Innskutt egenkapital			
Aksjekapital	11	1 010 000	1 010 000
Sum innskutt egenkapital		1 010 000	1 010 000
Opptjent egenkapital			
Annen egenkapital		2 430 798	3 228 076
Sum opptjent egenkapital		2 430 798	3 228 076
Sum egenkapital	7	3 440 798	4 238 076
Kortsiktig gjeld			
Leverandørgjeld	8	4 477 402	2 815 401
Betalbar skatt	6	2 768 859	871 149
Skyldig offentlige avgifter		5 111 750	5 105 492
Konserngjeld	8, 9	14 083 254	25 621 636
Annen kortsiktig gjeld		2 500 291	2 414 200
Sum kortsiktig gjeld		28 941 556	36 827 878
Sum gjeld		28 941 556	36 827 878
Sum egenkapital og gjeld		32 382 354	41 065 954

29.09.2023

Styret i Spandex AS


Trude Vabog Gudbrandsen
Styremedlem/Daglig leder


Camiel Jacobus Johannes Bosma
styreleder



Kontantstrømoppstilling

Spandex AS

	2023	2022
Kontantstrømmer fra operasjonelle aktiviteter		
Resultat før skattekostnad	651 496	101 015
Periodens betalte skatt	256 926	-403 718
Tap/ gevinst ved salg av eiendeler	-83 417	55 177
Avskrivninger	5 637 023	5 607 396
Endring i varelager	4 544 963	-2 269 889
Endring i kundefordringer	1 332 035	-1 891 740
Endring i vareleverandørgjeld	1 662 001	846 413
Endring i andre tidsavgrensingsposter	107 737	510 685
Netto kontantstrøm fra operasjonelle aktiviteter	14 108 764	2 555 339
Kontantstrøm fra investeringsaktiviteter		
Innbetalinger ved salg av varige driftsmidler	155 000	232 705
Utbetalinger ved kjøp av varige driftsmidler	-574 929	-434 457
Netto kontantstrøm fra investeringsaktiviteter	-419 929	-201 752
Kontantstrømmer fra finansieringsaktiviteter		
Innbetalinger gjeld konsernselskaper	-11 538 383	-2 673 935
Netto kontantstrømmer fra finansieringsaktiviteter	-11 538 383	-2 673 935
Netto kontantstrøm for perioden	2 150 452	-320 348
Effekt av valutakursendringer på kontanter og kontantekvivalenter	0	0
Kontanter og kontantekvivalenter ved periodens begynnelse	6 143 936	6 464 284
Kontanter og kontantekvivalenter ved periodens slutt	8 294 388	6 143 936
Denne består av:		
Bankinnskudd m.v.	8 294 388	6 143 936



Regnskapsprinsipper

Årsregnskapet er satt opp i samsvar med regnskapslovens bestemmelser og god regnskapsskikk.

Regnskapsår

Selskapets regnskap rapporteres etter avvikende regnskapsår, fra 01.05.2022 - 30.04.2023

Bruk av estimater

I utarbeidelse av årsregnskapet har man brukt estimater og forutsetninger som har påvirket resultatregnskapet og verdsettelsen av eiendeler og gjeld, samt usikre eiendeler og forpliktelser på balansedagen i henhold til god regnskapsskikk. Områder som i stor grad inneholder slike skjønsmessige vurderinger, høy grad av kompleksitet, eller områder hvor forutsetninger og estimater er vesentlige for årsregnskapet, er beskrevet i notene.

Valuta

Transaksjoner i utenlandsk valuta omregnes til kursen på transaksjonstidspunktet. Pengeposter i utenlandsk valuta omregnes til norske kroner ved å benytte balansedagens kurs. Ikke-pengeposter som måles til historisk kurs uttrykt i utenlandsk valuta, omregnes til norske kroner ved å benytte valutakursen på transaksjonstidspunktet. Ikke-pengeposter som måles til virkelig verdi uttrykt i utenlandsk valuta, omregnes til valutakursen fastsatt på måletidspunktet. Valutakursendringer resultatføres løpende i regnskapsperioden under andre finansposter.

Inntekter

Inntektsføring ved salg av varer skjer på leveringstidspunktet. Tjenester inntektsføres etter hvert som de leveres. Inntekter fra salg av tjenester og langsiktige tilvirkingsprosjekter (anleggskontrakter) resultatføres i takt med prosjektets fullføringsgrad, når utfallet av transaksjonen kan estimeres på en pålitelig måte. Når transaksjonens utfall ikke kan estimeres pålitelig, vil kun inntekter tilsvarende påløpte prosjektkostnader inntektsføres. I den perioden det blir identifisert at et prosjekt vil gi et negativt resultat, vil det estimerte tapet på kontrakten bli resultatført i sin helhet.

Skatt

Skattekostnaden i resultatregnskapet omfatter både periodens betalbare skatt og endring i utsatt skatt. Utsatt skatt er beregnet med 22% på grunnlag av de midlertidige forskjeller som eksisterer mellom regnskapsmessige og skattemessige verdier, samt ligningsmessig underskudd til fremføring ved utgangen av regnskapsåret. Skatteøkende og skattereduserende midlertidige forskjeller som reverserer eller kan reverseres i samme periode er utlignet og nettoført. Netto utsatt skattefordel balanseføres i den grad det er sannsynlig at denne kan bli utnyttet.

Leasing

Det skilles mellom finansiell og operasjonell leasing. Driftsmidler finansiert ved finansiell leasing er regnskapsmessig klassifisert under varige driftsmidler. Motposten er medtatt som langsiktig gjeld. Leiebeløp fordeles mellom rentekostnad og avdrag på gjelden.

Operasjonell leasing kostnadsføres som driftskostnad basert på fakturert leasingleie.

Klassifisering av balanseposter

Eiendeler bestemt til varig eie eller bruk klassifiseres som anleggsmidler. Eiendeler som er tilknyttet varekretsløpet klassifiseres som omløpsmidler. Fordringer for øvrig klassifiseres som omløpsmidler hvis de skal tilbakebetales innen ett år. For gjeld legges analoge kriterier til grunn. Første års avdrag på langsiktige fordringer og langsiktig gjeld klassifiseres likevel ikke som omløpsmiddel og kortsiktig gjeld.

Anskaffelseskost

Anskaffelseskost for eiendeler omfatter kjøpesummen, med fradrag for bonuser, rabatter og lignende, og med tillegg for kjøpsutgifter (frakt, toll, offentlige avgifter som ikke refunderes og andre direkte kjøpsutgifter). Ved kjøp i utenlandsk valuta balanseføres eiendelen til kursen på transaksjonstidspunktet. For varige driftsmidler og immaterielle eiendeler omfatter anskaffelseskost også direkte utgifter for å klargjøre eiendelen for bruk, for eksempel utgifter til testing av eiendelen. Renter knyttet til tilvirkning av anleggsmidler kostnadsføres.

Immaterielle eiendeler inkl. goodwill

Utgifter til egne utviklingsaktiviteter kostnadsføres løpende. Utgifter til andre immaterielle eiendeler balanseføres i den grad det kan identifiseres en fremtidig økonomisk fordel knyttet til utvikling av en



identifiserbar immateriell eiendel og utgiftene kan måles pålitelig. I motsatt fall kostnadsføres slike utgifter løpende. Balanseført utvikling avskrives lineært over økonomisk levetid.

Utgifter til ervervet goodwill balanseføres under immatrielle eiendeler. Balanseført goodwill avskrives lineært over 5 år og er gjenstand for løpende verdivurdering.

Varige driftsmidler

Tomter avskrives ikke. Andre varige driftsmidler balanseføres og avskrives lineært til restverdi over driftsmidlenes forventede utnyttbare levetid. Ved endring i avskrivningsplan fordeles virkningen over gjenværende avskrivningstid ("knekkpunktmetoden"). Vedlikehold av driftsmidler kostnadsføres løpende som driftskostnader. Påkostninger og forbedringer tillegges driftsmidlets kostpris og avskrives i takt med driftsmidlet. Skillet mellom vedlikehold og påkostning/forbedring regnes i forhold til driftsmidlets stand på anskaffelsestidspunktet. Leide (leasede) driftsmidler balanseføres som driftsmidler hvis leiekontrakten anses som finansiell.

Varer

Varer er vurdert til det laveste av anskaffelseskost og netto salgsverdi. Netto salgsverdi er estimert salgspris ved ordinær drift etter fradrag for beregnede nødvendige utgifter for gjennomføring av salget.

Anskaffelseskost inkluderer utgifter påløpt ved anskaffelse av varene og kostnader for å bringe varene til nåværende plassering og tilordnes ved bruk av FIFO - prinsippet.

Fordringer

Kundefordringer og andre fordringer oppføres til pålydende etter fradrag for avsetning til forventet tap. Avsetning til tap gjøres på grunnlag av en individuell vurdering av de enkelte fordringene. For øvrige kundefordringer utføres en uspesifisert avsetning for å dekke forventet tap på krav.

Kontantstrømoppstilling

Kontantstrømoppstillingen er utarbeidet etter den indirekte metoden. Kontanter og kontantekvivalenter omfatter kontanter, bankinnskudd og andre kortsiktige, likvide plasseringer.



Note 1 Transaksjoner med nærstående

Ytelser til ledende ansatte er omtalt i note 3, og mellomværende med konsernselskaper er omtalt i note 8.

Selskapets transaksjoner med nærstående parter:	2023	2022
a) Salg av varer og tjenester		
Salg av varer		
- Søsterselskap Sverige	5 013 248	2 935 131
Salg av tjenester		
- Morselskap	0	0
b) Kjøp av varer og tjenester		
Kjøp av varer		
- Tilknyttede selskaper	0	0
Kjøp av tjenester		
- Adm fee fra Viscominvest Acquico AG	2 967 398	2 901 389
c) Renter	-947 842	-1 126 116

Note 2 Varer

	2023	2022
Ferdigvarer for videresalg	10 649 819	15 194 782
Sum	10 649 819	15 194 782
	2023	2022
Varebeholdning vurdert til anskaffelseskost	13 281 821	16 993 344
Ukurans	-2 632 001	-1 798 562
Sum	10 649 819	15 194 782



Note 3 Lønnskostnader, antall ansatte, godtgjørelser, lån til ansatte m.v.

Lønnskostnader	2023	2022
Lønninger	11 690 098	10 376 013
Arbeidsgiveravgift	1 902 857	1 778 014
Pensjonskostnader	358 641	223 367
Andre lønnsrelaterte ytelser	78 807	47 334
Sum	14 030 404	12 424 727

Sysselsatte årsverk	17	16
---------------------	----	----

Ytelser til ledende personer	Daglig leder	Styret
Lønn/styrehonorar	1 444 365	0
Pensjonsutgifter	28 887	0
Annen godtgjørelse	159 699	0
Sum	1 632 951	0

Selskapets pensjonsordninger tilfredsstiller kravene i lov om obligatorisk tjenstepensjon.

Det er ikke gitt lån/sikkerhetsstillelse til daglig leder, styrets leder eller andre nærstående parter.

Kostnadsført godtgjørelse til revisor	2023	2022
Revisjon	312 668	375 508
Andre tjenester	50 000	43 500
Sum	362 668	419 008

Note 4 Pensjoner

Spandex AS har en kollektiv pensjonsforsikring som omfatter alle ansatte. Ordningen er en innskuddsordning som er finansiert over drift.

Arets netto pensjonskostnad	2023	2022
Pensjonskostnader	419 607	223 367
Sum netto pensjonskostnad	419 607	223 367



Note 5 Varige driftsmidler og immaterielle eiendeler

	Goodwill	Driftsløsøre, inventar, verktøy mm.	Totalt
Anskaffelseskost 01.05.2022	26 484 466	5 583 679	32 068 145
Tilgang	0	574 929	574 929
Avgang	0	-71 583	-71 583
Nedskrivning		0	0
Anskaffelseskost 30.04.2023	26 484 466	6 087 025	32 571 491
Akkumulerte avskrivninger	26 484 466	4 904 070	31 388 536
Bokført verdi 30.04.2023	0	1 182 955	1 182 955
Årets avskrivninger	5 296 893	340 130	5 637 023
Forventet økonomisk levetid	5 år	4-5 år	
Avskrivningsplan	Lineær	Lineær	
Kostnadsført årlig leie ikke-balanseførte driftsmidler:			
Husleie	1 146 140		
Leie av biler	903 698		
Leie av utstyr	31 576		



Note 6 Skatt

Skatteeffekten av midlertidige forskjeller og underskudd til fremføring som har gitt opphav til utsatt skatt og utsatte skattefordeler, spesifisert på typer av midlertidige forskjeller:

	2023	2022	Endring
Varige driftsmidler	-207 095	4 957 519	5 164 614
Varebeholdning	-2 632 002	-1 798 561	833 440
Fordringer	-1 143 633	-966 813	176 819
Avsetninger mv	-208 275	-213 475	-5 200
Sum	-4 191 005	1 978 669	6 169 674

Inngår ikke i beregningen av utsatt skatt	0	-5 296 893	-5 296 893
Grunnlag for beregning av utsatt skatt	-4 191 005	-3 318 224	872 781

Utsatt skattefordel / skatt (22 %)	-922 021	-730 009	192 012
---	-----------------	-----------------	----------------

Årets skattekostnad	2023	2022
Skattepliktig inntekt:		
Ordinært resultat før skatt	651 496	101 015
Permanente forskjeller	87 340	115 116
Endring i midlertidige forskjeller	6 169 674	5 647 761
Anvendelse av fremførbart underskudd	0	-736 285
Skattepliktig inntekt	6 908 509	5 127 606

Resultatført skatt på ordinært resultat:		
Betalbar skatt	1 519 872	1 212 866
Korreksjon skatt tidligere år	120 914	0
Endring i utsatt skattefordel	-192 012	0
Skattekostnad ordinært resultat	1 448 774	1 212 866

Beregning av effektiv skattesats		
Resultat før skatt	651 496	101 015
Beregnet skatt av resultat før skatt	143 329	22 223
Skatteeffekt av permanente forskjeller	19 215	25 326
Sum	162 544	47 549
Effektiv skattesats	24,9 %	47,1 %

Betalbar skatt i balansen:		
Betalbar skatt på årets resultat	1 519 872	1 128 074
Skatt tilgode	0	-256 925
Skyldig ilignet skatt fra tidligere år	1 248 987	0
Sum betalbar skatt i balansen	2 768 859	871 149

Note 7 Egenkapital

	Aksjekapital	Annen egenkapital	Sum egenkapital
Egenkapital 01.05.2022	1 010 000	3 228 076	4 238 076
Årets resultat	0	-797 278	-797 278
Kapitalforhøyelse	0	0	0
Egenkapital 30.04.2023	1 010 000	2 430 797	3 440 797



Note 8 Mellomværende med selskap i samme konsern m.v.

	Kundefordringer		Andre fordringer	
	2023	2022	2023	2022
Foretak i samme konsern	552 393	210 533	0	0
Sum	552 393	210 533	0	0

	Leverandørgjeld		Øvrig gjeld	
	2023	2022	2023	2022
Foretak i samme konsern	359 531	-708 978	-14 995 179	-25 123 146
Sum	359 531	-708 978	-14 995 179	-25 123 146

Note 9 Fordringer og gjeld

	2023	2022
Fordringer med forfall senere enn ett år	0	-11
Langsiktig gjeld med forfall senere enn 5 år	-14 995 179	-25 123 146

Note 10 Bundne bankinnskudd, trekkrettigheter

Bundne bankinnskudd	2023	2022
Skattetrekkskonto	738 009	675 078

Trekkrettigheter	2023	2022
Ubenyttet kassekreditt	0	0

Note 11 Aksjekapital og aksjonærinformasjon

Aksjekapitalen på kr. 1 010 000 består av 1 000 aksjer à kr. 1 010.

Alle aksjer er eid av morselskapet R&D Spandex AB med forretningsadresse Industrigatan 34, 312 Laholm, Sverige. Der kan konsernregnskapet som inkluderer Spandex AS fås utlevert.



Til generalforsamlingen i Spandex AS

Uavhengig revisors beretning

Konklusjon

Vi har revidert årsregnskapet for Spandex AS som består av balanse per 30. april 2023, resultatregnskap og kontantstrømpoppstilling for regnskapsåret avsluttet per denne datoen og noter til årsregnskapet, herunder et sammendrag av viktige regnskapsprinsipper.

Etter vår mening

- oppfyller årsregnskapet gjeldende lovkrav, og
- gir årsregnskapet et rettviseende bilde av selskapets finansielle stilling per 30. april 2023, og av dets resultater og kontantstrømmer for regnskapsåret avsluttet per denne datoen i samsvar med regnskapslovens regler og god regnskapsskikk i Norge.

Grunnlag for konklusjonen

Vi har gjennomført revisjonen i samsvar med International Standards on Auditing (ISA-ene). Våre oppgaver og plikter i henhold til disse standardene er beskrevet nedenfor under *Revisors oppgaver og plikter ved revisjonen av årsregnskapet*. Vi er uavhengige av selskapet i samsvar med kravene i relevante lover og forskrifter i Norge og International Code of Ethics for Professional Accountants (inkludert internasjonale uavhengighetsstandarder) utstedt av International Ethics Standards Board for Accountants (IESBA-reglene), og vi har overholdt våre øvrige etiske forpliktelser i samsvar med disse kravene. Innhentet revisjonsbevis er etter vår vurdering tilstrekkelig og hensiktsmessig som grunnlag for vår konklusjon.

Øvrig informasjon

Styret og daglig leder (ledelsen) er ansvarlige for informasjonen i årsberetningen. Øvrig informasjon omfatter informasjon i årsrapporten bortsett fra årsregnskapet og den tilhørende revisjonsberetningen. Vår konklusjon om årsregnskapet ovenfor dekker ikke informasjonen i årsberetningen.

I forbindelse med revisjonen av årsregnskapet er det vår oppgave å lese årsberetningen. Formålet er å vurdere hvorvidt det foreligger vesentlig inkonsistens mellom årsberetningen og årsregnskapet og den kunnskap vi har opparbeidet oss under revisjonen av årsregnskapet, eller hvorvidt informasjon i årsberetningen ellers fremstår som vesentlig feil. Vi har plikt til å rapportere dersom årsberetningen fremstår som vesentlig feil. Vi har ingenting å rapportere i så henseende.

Basert på kunnskapen vi har opparbeidet oss i revisjonen, mener vi at årsberetningen

- er konsistent med årsregnskapet og
- inneholder de opplysninger som skal gis i henhold til gjeldende lovkrav.

Ledelsens ansvar for årsregnskapet

Ledelsen er ansvarlig for å utarbeide årsregnskapet og for at det gir et rettviseende bilde i samsvar med regnskapslovens regler og god regnskapsskikk i Norge. Ledelsen er også ansvarlig for slik

PricewaterhouseCoopers AS, Tassebekkveien 354, 3160 Stokke, Postboks 211 Sentrum, 0103 Oslo
T: 02316, org. no.: 987 009 713 MVA, www.pwc.no
Statsautoriserte revisorer, medlemmer av Den norske Revisorforening og autorisert regnskapsførerselskap



internkontroll som den finner nødvendig for å kunne utarbeide et årsregnskap som ikke inneholder vesentlig feilinformasjon, verken som følge av misligheter eller utilsiktede feil.

Ved utarbeidelsen av årsregnskapet må ledelsen ta standpunkt til selskapets evne til fortsatt drift og opplyse om forhold av betydning for fortsatt drift. Forutsetningen om fortsatt drift skal legges til grunn for årsregnskapet så lenge det ikke er sannsynlig at virksomheten vil bli avvirket.

Revisors oppgaver og plikter ved revisjonen av årsregnskapet

Vårt mål er å oppnå betryggende sikkerhet for at årsregnskapet som helhet ikke inneholder vesentlig feilinformasjon, verken som følge av misligheter eller utilsiktede feil, og å avgi en revisjonsberetning som inneholder vår konklusjon. Betryggende sikkerhet er en høy grad av sikkerhet, men ingen garanti for at en revisjon utført i samsvar med ISA-ene, alltid vil avdekke vesentlig feilinformasjon. Feilinformasjon kan oppstå som følge av misligheter eller utilsiktede feil. Feilinformasjon er å anse som vesentlig dersom den enkeltvis eller samlet med rimelighet kan forventes å påvirke de økonomiske beslutningene som brukerne foretar på grunnlag av årsregnskapet.

For videre beskrivelse av revisors oppgaver og plikter vises det til:
<https://revisorforeningen.no/revisjonsberetninger>

Vestfold, 29. september 2023
PricewaterhouseCoopers AS

Tom Nilsen
Statsautorisert revisor
(elektronisk signert)



 Securely signed with Brevio

Revisjonsberetning

Signers:

<i>Name</i>	<i>Method</i>	<i>Date</i>
Nilsen, Tom	BANKID	2023-09-29 10:26

This document package contains:

- Closing page (this page)
- The original document(s)
- The electronic signatures. These are not visible in the document, but are electronically integrated.



This file is sealed with a digital signature.
The seal is a guarantee for the authenticity
of the document.