



ÅRSREGNSKAPET FOR REGNSKAPSÅRET 2019 - GENERELL INFORMASJON

Enheten

Organisasjonsnummer: 920 619 096
Organisasjonsform: Aksjeselskap
Foretaksnavn: SAND MASKIN AS
Forretningsadresse: Sandsbygda 32
4230 SAND

Regnskapsår

Årsregnskapets periode: 01.01.2019 - 31.12.2019

Konsern

Morselskap i konsern: Nei

Regnskapsregler

Regler for små foretak benyttet: Ja
Benyttet ved utarbeidelsen av årsregnskapet til selskapet: Regnskapslovens alminnelige regler

Årsregnskapet fastsatt av kompetent organ

Bekreftet av representant for selskapet: Lasse Eide
Dato for fastsettelse av årsregnskapet: 17.06.2020

Grunnlag for avgivelse

År 2019: Årsregnskapet er elektronisk innlevert
År 2018: Tall er hentet fra elektronisk innlevert årsregnskap fra 2019

Det er ikke krav til at årsregnskapet m.v. som sendes til Regnskapsregisteret er undertegnet. Kontrollen på at dette er utført ligger hos revisor/enhetens øverste organ. Sikkerheten ivaretas ved at innsender har rolle/rettighet for innsending av årsregnskapet via Altinn, og ved at det bekreftes at årsregnskapet er fastsatt av kompetent organ.

Brønnøysundregistrene, 15.06.2021



Resultatregnskap

Beløp i: NOK	Note	2019	2018
RESULTATREGNSKAP			
Inntekter			
Salgsinntekt		234 955	
Sum inntekter		234 955	
Kostnader			
Annen driftskostnad		295 575	54 835
Sum kostnader		295 575	54 835
Driftsresultat		-60 620	-54 835
Finansinntekter og finanskostnader			
Annen renteinntekt		8	4
Sum finansinntekter		8	4
Annen rentekostnad		901	161
Sum finanskostnader		901	161
Netto finans		-893	-157
Ordinært resultat før skattekostnad		-61 513	-54 992
Ordinært resultat etter skattekostnad		-61 513	-54 992
Årsresultat		-61 513	-54 992
Årsresultat etter minoritetsinteresser		-61 513	-54 992
Totalresultat		-61 513	-54 992
Overføringer og disponeringer			
Udekket tap	5	-61 513	-54 992
Sum overføringer og disponeringer		-61 513	-54 992



Balanse

Beløp i: NOK	Note	2019	2018
BALANSE - EIENDELER			
Anleggsmidler			
Immaterielle eiendeler			
Finansielle anleggsmidler			
Andre langsiktige fordringer		81 667	
Sum finansielle anleggsmidler		81 667	
Sum anleggsmidler		81 667	0
Omløpsmidler			
Varer			
Fordringer			
Kundefordringer		1 238	
Andre kortsiktige fordringer		63 545	18 689
Sum fordringer		64 783	18 689
Bankinnskudd, kontanter og lignende			
Bankinnskudd, kontanter o.l.		7 833	3 332
Sum bankinnskudd, kontanter og lignende		7 833	3 332
Sum omløpsmidler		72 616	22 021
SUM EIENDELER		154 283	22 021
BALANSE - EGENKAPITAL OG GJELD			
Egenkapital			
Innskutt egenkapital			
Aksjekapital	5, 6	30 000	30 000
Annen innskutt egenkapital	5	-5 570	-5 570
Sum innskutt egenkapital		24 430	24 430
Opptjent egenkapital			



Balanse

Beløp i: NOK	Note	2019	2018
Udekket tap	5	116 505	54 992
Sum opptjent egenkapital		-116 505	-54 992
Sum egenkapital		-92 075	-30 562
Sum langsiktig gjeld		0	0
Kortsiktig gjeld			
Leverandørgjeld		101 358	6 583
Annen kortsiktig gjeld	3	145 000	46 000
Sum kortsiktig gjeld		246 358	52 583
Sum gjeld		246 358	52 583
SUM EGENKAPITAL OG GJELD		154 283	22 021



Årsregnskap

2019

Sand Maskin AS

Org.nr.:920 619 096



RESULTATREGNSKAP

SAND MASKIN AS

DRIFTSINTEKTER OG DRIFTSKOSTNADER	Note	2019	2018
Salgsinntekt		234 955	0
Sum driftsinntekter		234 955	0
Annen driftskostnad		295 575	54 835
Sum driftskostnader		295 575	54 835
Driftsresultat		-60 620	-54 835
FINANSINTEKTER OG FINANSKOSTNADER			
Annen renteinntekt		8	4
Annen rentekostnad		901	161
Resultat av finansposter		-893	-157
Ordinært resultat før skattekostnad		-61 513	-54 992
Ordinært resultat		-61 513	-54 992
Årsresultat		-61 513	-54 992
OVERFØRINGER			
Overført til udekket tap	5	61 513	54 992
Sum overføringer		-61 513	-54 992

SAND MASKIN AS

SIDE 2



BALANSE

SAND MASKIN AS

EIENDELER	Note	2019	2018
Andre langsiktige fordringer		81 667	0
Sum finansielle anleggsmidler		81 667	0
Sum anleggsmidler		81 667	0
OMLØPSMIDLER			
FORDRINGER			
Kundefordringer		1 238	0
Andre kortsiktige fordringer		63 545	18 689
Sum fordringer		64 783	18 689
Bankinnskudd, kontanter o.l.		7 833	3 332
Sum omløpsmidler		72 616	22 021
Sum eiendeler		154 283	22 021

SAND MASKIN AS

SIDE 3




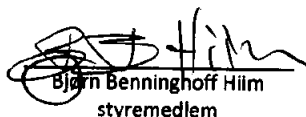
BALANSE

SAND MASKIN AS

EGENKAPITAL OG GJELD	Note	2019	2018
INNSKUTT EGENKAPITAL			
Aksjekapital	5, 6	30 000	30 000
Annen innskutt egenkapital	5	-5 570	-5 570
Sum innskutt egenkapital		24 430	24 430
OPPTJENT EGENKAPITAL			
Udekket tap	5	-116 505	-54 992
Sum opptjent egenkapital		-116 505	-54 992
Sum egenkapital		-92 075	-30 562
GJELD			
KORTSIKTIG GJELD			
Leverandørgjeld		101 358	6 583
Annen kortsiktig gjeld	3	145 000	46 000
Sum kortsiktig gjeld		246 358	52 583
Sum gjeld		246 358	52 583
Sum egenkapital og gjeld		154 283	22 021

Stavanger, 17.06.2020
Styret i Sand Maskin AS


Lasse Eide
Styreleder/daglig leder


Bjørn Benninghoff Hiim
styremedlem



SAND MASKIN AS
NOTER TIL ÅRSREGNSKAPET FOR 2019

Note 2 Lønnskostnader, antall ansatte, godtgjørelser, lån til ansatte m.m.

Selskapet har ingen ansatte og er ikke pliktig til å ha tjenstepensjonsordning etter lov om obligatorisk tjenstepensjon.

Det er ikke utbetalt honorar til styret for 2019.

REVISOR

Selskapet har valgt bort revisjon.

Note 3 Mellomværende med nærstående parter

Gjeld	2019	2018
Annen kortsiktig gjeld - Lasse Eide Holding AS	100 000	40 000
Anne kortsiktig gjeld - Bjørn Benninghoff	30 000	0
Sum	130 000	40 000



SAND MASKIN AS NOTER TIL ÅRSREGNSKAPET FOR 2019

Note 4 Skatt

<u>Årets skattekostnad</u>	<u>2019</u>	<u>2018</u>
Resultatført skatt på ordinært resultat:		
Betalbar skatt	0	0
Endring i utsatt skattefordel	0	0
Skattekostnad ordinært resultat	0	0
Skattepliktig inntekt:		
Ordinært resultat før skatt	-61 513	-54 992
Permanente forskjeller	0	-5 570
Endring i midlertidige forskjeller	0	0
Skattepliktig inntekt	-61 513	-60 562
Betalbar skatt i balansen:		
Betalbar skatt på årets resultat	0	0
Sum betalbar skatt i balansen	0	0

Skatteeffekten av midlertidige forskjeller og underskudd til fremføring som har gitt opphav til utsatt skatt og utsatte skattefordeler, spesifisert på typer av midlertidige forskjeller:

	<u>2019</u>	<u>2018</u>	<u>Endring</u>
Akkumulert fremførbart underskudd	-122 075	-60 562	61 513
Inngår ikke i beregningen av utsatt skatt	122 075	60 562	-61 513
Grunnlag for utsatt skattefordel	0	0	0
Utsatt skattefordel (22 %)	0	0	0

I henhold til God regnskapsskikk for små foretak balanseføres ikke utsatt skattefordel.

Note 5 Egenkapital

	<u>Aksjekapital</u>	<u>Annen innskutt egenkapital</u>	<u>Udekket tap</u>	<u>Sum egenkapital</u>
Pr. 01.01.2019	30 000	-5 570	-54 992	-30 562
Årets resultat			-61 513	-61 513
Pr. 31.12.2019	30 000	-5 570	-116 505	-92 075



Årsregnskap

2019

Trægården AS

Org.nr.:918 647 945



RESULTATREGNSKAP

TRÆGÅRDEN AS

DRIFTSINNEKTER OG DRIFTSKOSTNADER	Note	2019	2018
Salgsinntekt		920 933	344 808
Annen driftsinntekt		353	2 031
Sum driftsinntekter		921 286	346 839
Varekostnad		305 816	160 866
Lønnskostnad	2	514 061	237 743
Avskrivning av driftsmidler og immaterielle eiendeler	3	47 178	23 589
Annen driftskostnad		177 906	197 714
Sum driftskostnader		1 044 961	619 912
Driftsresultat		-123 675	-273 073
FINANSINNEKTER OG FINANSKOSTNADER			
Annen renteinntekt		39	33
Annen finansinntekt		44	0
Rentekostnad til foretak i samme konsern	6	31 452	16 982
Annen rentekostnad		129	101
Resultat av finansposter		-31 498	-17 050
Ordinært resultat før skattekostnad		-155 173	-290 124
Ordinært resultat		-155 173	-290 124
Årsresultat		-155 173	-290 124
OVERFØRINGER			
Overført til udekket tap	7	155 173	290 124
Sum overføringer		-155 173	-290 124



BALANSE

TRÆGÅRDEN AS

EIENDELER	Note	2019	2018
ANLEGGSMIDLER			
VARIGE DRIFTSMIDLER			
Maskiner og anlegg	3	165 123	212 301
Sum varige driftsmidler		165 123	212 301
Sum anleggsmidler		165 123	212 301
OMLØPSMIDLER			
Lager av varer og annen beholdning		141 818	49 820
FORDRINGER			
Kundefordringer		45 736	12 180
Sum fordringer		45 736	12 180
Bankinnskudd, kontanter o.l.	4	99 440	407 454
Sum omløpsmidler		286 994	469 455
Sum eiendeler		452 117	681 755

TRÆGÅRDEN AS

SIDE 3




BALANSE

TRÆGÅRDEN AS

EGENKAPITAL OG GJELD	Note	2019	2018
INNSKUTT EGENKAPITAL			
Aksjekapital	7, 8	30 000	30 000
Annen innskutt egenkapital	7	-5 570	-5 570
Sum innskutt egenkapital		24 430	24 430
OPPTJENT EGENKAPITAL			
Udekket tap	7	-455 197	-300 024
Sum opptjent egenkapital		-455 197	-300 024
Sum egenkapital		-430 767	-275 594
GJELD			
Leverandørgjeld		-221 003	51 740
Skyldig offentlige avgifter		80 372	52 259
Annen kortsiktig gjeld	6	1 023 515	853 350
Sum kortsiktig gjeld		882 883	957 349
Sum gjeld		882 883	957 349
Sum egenkapital og gjeld		452 117	681 755

Sand, 17.06.2020
Styret i Trægården AS


Lasse Eide
styreleder


Hege Flesjå Eide
styremedlem/daglig leder



TRÆGÅRDEN AS NOTER TIL ÅRSREGNSKAPET FOR 2019

Note 1 Regnskapsprinsipper

Årsregnskapet er satt opp i samsvar med regnskapslovens bestemmelser og god regnskapsskikk for små foretak.

DRIFTSINNETEKTER OG KOSTNADER

Inntektsføring skjer etter opptjeningsprinsippet som normalt vil være leveringstidspunktet for varer og tjenester. Kostnader medtas etter sammenstillingsprinsippet, dvs. at kostnader medtas i samme periode som tilhørende inntekter inntektsføres.

HOVEDREGEL FOR VURDERING OG KLASSIFISERING AV EIENDELER OG GJELD

Eiendeler bestemt til varig eie eller bruk er klassifisert som anleggsmidler. Andre eiendeler er klassifisert som omløpsmidler. Fordringer som skal tilbakebetales innen et år er uansett klassifisert som omløpsmidler. Ved klassifisering av kortsiktig og langsiktig gjeld er analoge kriterier lagt til grunn.

Anleggsmidler vurderes til anskaffelseskost, men nedskrives til virkelig verdi når verdifallet forventes ikke å være forbigående. Anleggsmidler med begrenset økonomisk levetid avskrives planmessig. Langsiktig gjeld balanseføres til nominelt mottatt beløp på etableringstidspunktet.

Omløpsmidler vurderes til laveste av anskaffelseskost og virkelig verdi. Kortsiktig gjeld balanseføres til nominelt mottatt beløp på etableringstidspunktet.

Enkelte poster er vurdert etter andre regler. Postene det gjelder vil være blant de postene som omhandles nedenfor.

FORDRINGER

Kundefordringer og andre fordringer oppføres til pålydende etter fradrag for avsetning til forventet tap. Avsetning til tap gjøres på grunnlag av en individuell vurdering av de enkelte fordringene. I tillegg gjøres det for øvrige kundefordringer en uspesifisert avsetning for å dekke antatt tap.

SKATT

Skattekostnaden i resultatregnskapet omfatter både periodens betalbare skatt og endring i utsatt skatt. Utsatt skatt er beregnet med 22% på grunnlag av de midlertidige forskjeller som eksisterer mellom regnskapsmessige og skattemessige verdier, samt ligningsmessig underskudd til fremføring ved utgangen av regnskapsåret. Skatteøkende og skattereduserende midlertidige forskjeller som reverserer eller kan reversere i samme periode er utlignet og nettoført. Utsatt skatt på merverdier i forbindelse med oppkjøp av datterselskap blir ikke utlignet.



TRÆGÅRDEN AS NOTER TIL ÅRSREGNSKAPET FOR 2019

Note 2 Lønnskostnader, antall ansatte, godtgjørelser, lån til ansatte m.m.

Lønnskostnader	2019	2018
Lønninger	429 689	199 226
Arbeidsgiveravgift	48 526	22 055
Pensjonskostnader	27 869	2 344
Andre ytelser	7 977	14 117
Sum	514 061	237 743

Gjennomsnittlig antall årsverk:	0,7	0,3
---------------------------------	-----	-----

Ytelser til ledende personer	Lønn	Annen godtgjørelse
Daglig leder	377 859	2 522
Styret	0	0

OBLIGATORISK TJENESTEPENSJON

Selskapet er pliktig til å ha tjenstepensjonsordning etter lov om obligatorisk tjenstepensjon. Selskapets pensjonsordninger tilfredsstiller kravene i denne lov.

REVISOR

Selskapet har valgt bort revisjon.

Note 3 Varige driftsmidler

	Kontormaskiner, inventar	Sum
Anskaffelseskost 01.01.	235 890	235 890
Årets tilgang		0
Årets avgang	0	0
Anskaffelseskost 31.12.	235 890	235 890
Akk.avskrivning 31.12.	-70 767	-70 767
Balanseført pr 31.12.	165 123	165 123
Årets avskrivninger	47 178	47 178
Avskrivningsplan	Lineær	
Avskrivningsperiode	5 år	



TRÆGÅRDEN AS NOTER TIL ÅRSREGNSKAPET FOR 2019

Note 4 Bankinnskudd

	2019	2018
Bundne skattetrekkmidler utgjør	6 160	20 120

Note 5 Skatt

Årets skattekostnad	2019	2018
Resultatført skatt på ordinært resultat:		
Betalbar skatt	0	0
Endring i utsatt skattefordel	0	0
Skattekostnad ordinært resultat	0	0
Skattepliktig inntekt:		
Ordinært resultat før skatt	-155 173	-290 123
Permanente forskjeller	0	0
Endring i midlertidige forskjeller	9 436	-23 589
Skattepliktig inntekt	-145 738	-313 713
Betalbar skatt i balansen:		
Betalbar skatt på årets resultat	0	0
Sum betalbar skatt i balansen	0	0

Skatteeffekten av midlertidige forskjeller og underskudd til fremføring som har gitt opphav til utsatt skatt og utsatte skattefordeler, spesifisert på typer av midlertidige forskjeller:

	2019	2018	Endring
Varige driftsmidler	14 153	23 589	9 436
Sum	14 153	23 589	9 436
Akkumulert fremførbart underskudd	-474 920	-329 183	145 738
Inngår ikke i beregningen av utsatt skatt	460 767	305 593	-155 173
Grunnlag for utsatt skattefordel	0	0	0
Utsatt skattefordel (22 %)	0	0	0

I henhold til God regnskapsskikk for små foretak balanseføres ikke utsatt skattefordel.



TRÆGÅRDEN AS NOTER TIL ÅRSREGNSKAPET FOR 2019

Note 6 Mellomværende med selskap i samme konsern og nærstående parter

Gjeld	2019	2018
Kortsiktig gjeld til aksjonær og nærstående	938 915	774 232
Sum	938 915	774 232

Rentekostnader til foretak i samme konsern utgjør kr 31 452.

Note 7 Egenkapital

	Aksjekapital	Annen innskutt egenkapital	Udekket tap	Sum egenkapital
Pr. 01.01.2019	30 000	-5 570	-300 024	-275 594
Årets resultat	0	0	-155 173	-155 173
Pr. 31.12.2019	30 000	-5 570	-455 197	-430 768

Note 8 Aksjonærer

AKSJEKAPITALEN I TRÆGÅRDEN AS PR. 31.12 BESTÅR AV:

	Antall	Pålydende	Bokført
Ordinære aksjer	30 000	1,00	30 000
Sum	30 000		30 000

EIERSTRUKTUR

Aksjonærer i % pr. 31.12:

	Ordinære	Eierandel	Stemmeandel
Hege Flesjå Eide	15 000	50,0	50,0
Lasse Eide Holding AS	15 000	50,0	50,0
Totalt antall aksjer	30 000	100,0	100,0

AKSJER OG OPSJONER EIET AV MEDLEMMER I STYRET OG DAGLIG LEDER:

Navn	Verv	Ordinære
Hege Flesjå Eide	styremedlem/daglig leder	15 000

Styreleder Lasse Eide eier 100% av aksjene i Lasse Eide Holding AS.

Note 9 Fortsatt drift

I samsvar med regnskapsloven § 4-5 bekreftes det at forutsetningene for fortsatt drift er tilstede. Selskapets egenkapital pr 31.12.2019 utgjorde kr -430 767 og aksjekapitalen er dermed tapt. Selskapet er i en oppstartsfase og det forventes en vesentlig resultatforbedring i 2020. Styret er derfor av den oppfatning at grunnlaget for fortsatt drift er til stede. Årsregnskapet er satt opp under denne forutsetningen.