



## ÅRSREGNSKAPET FOR REGNSKAPSÅRET 2023 - GENERELL INFORMASJON

### Enheten

|                      |   |
|----------------------|---|
| Organisasjonsnummer: | 815 736 672                                       |
| Organisasjonsform:   | Aksjeselskap                                      |
| Foretaksnavn:        | KAMØY HOLDINGS AS                                 |
| Forretningsadresse:  | c/o Andreas Kamøy<br>Lybekkveien 44A<br>0770 OSLO |

### Regnskapsår

|                         |                         |
|-------------------------|-------------------------|
| Årsregnskapets periode: | 01.01.2023 - 31.12.2023 |
|-------------------------|-------------------------|

### Konsern

|                       |     |
|-----------------------|-----|
| Morselskap i konsern: | Nei |
|-----------------------|-----|

### Regnskapsregler

|  |                                    |
|--|------------------------------------|
| Regler for små foretak benyttet:                           | Ja                                 |
| Benyttet ved utarbeidelsen av årsregnskapet til selskapet: | Regnskapslovens alminnelige regler |

### Årsregnskapet fastsatt av kompetent organ

|  |                      |
|--|----------------------|
| Bekreftet av representant for selskapet: | Andreas Oddvar Kamøy |
| Dato for fastsettelse av årsregnskapet:  | 18.06.2024           |

### Grunnlag for avgivelse

År 2023: Årsregnskapet er elektronisk innlevert  
År 2022: Tall er hentet fra elektronisk innlevert årsregnskap fra 2023

*Det er ikke krav til at årsregnskapet m.v. som sendes til Regnskapsregisteret er undertegnet. Kontrollen på at dette er utført ligger hos revisor/enhetens øverste organ. Sikkerheten ivaretas ved at innsender har rolle/rettighet for innsending av årsregnskapet via Altinn, og ved at det bekreftes at årsregnskapet er fastsatt av kompetent organ.*

Brønnøysundregistrene, 20.06.2025



## Resultatregnskap

| Beløp i: NOK                                  | Note | 2023             | 2022              |
|---|------|------------------|-------------------|
| <b>RESULTATREGNSKAP</b>                       |      |                  |                   |
| <b>Kostnader</b>                              |      |                  |                   |
| Lønnskostnad                                  | 1    |                  |                   |
| Annen driftskostnad                           | 1    | 376 489          | 164 489           |
| <b>Sum kostnader</b>                          |      | <b>376 489</b>   | <b>164 489</b>    |
| <b>Driftsresultat</b>                         |      | <b>-376 489</b>  | <b>-164 489</b>   |
| <b>Finansinntekter og finanskostnader</b>     |      |                  |                   |
| Annen renteinntekt                            |      | 289 053          | 104 489           |
| Annen finansinntekt                           |      | 1 372 903        | 789 986           |
| Verdiøkning markedsbaserte omløpsmidler       |      | 2 367 730        | 358 746           |
| <b>Sum finansinntekter</b>                    |      | <b>4 029 686</b> | <b>1 253 221</b>  |
| Verdireduksjon markedsbaserte omløpsmidler    |      | 352 545          | 2 630 299         |
| Annen finanskostnad                           |      | 42 364           | 685 655           |
| <b>Sum finanskostnader</b>                    |      | <b>394 909</b>   | <b>3 315 954</b>  |
| <b>Netto finans</b>                           |      | <b>3 634 777</b> | <b>-2 062 733</b> |
| <b>Ordinært resultat før skattekostnad</b>    |      | <b>3 258 287</b> | <b>-2 227 222</b> |
| Skattekostnad på resultat                     | 2    |                  |                   |
| <b>Ordinært resultat etter skattekostnad</b>  |      | <b>3 258 287</b> | <b>-2 227 222</b> |
| <b>Årsresultat</b>                            | 2, 3 | <b>3 258 287</b> | <b>-2 227 222</b> |
| <b>Årsresultat etter minoritetsinteresser</b> |      | <b>3 258 287</b> | <b>-2 227 222</b> |
| <b>Totalresultat</b>                          |      | <b>3 258 287</b> | <b>-2 227 222</b> |
| <b>Overføringer og disponeringer</b>          |      |                  |                   |
| Ordinært utbytte                              |      | 150 000          | 200 000           |
| Ekstraordinært utbytte                        |      |                  | 1 600 000         |
| Avsatt til annen egenkapital                  |      | 3 108 287        | -4 027 222        |
| <b>Sum overføringer og disponeringer</b>      |      | <b>3 258 287</b> | <b>-2 227 222</b> |



### Balanse

| Beløp i: NOK                                   | Note | 2023              | 2022              |
|--|------|-------------------|-------------------|
| <b>BALANSE - EIENDELER</b>                     |      |                   |                   |
| <b>Anleggsmidler</b>                           |      |                   |                   |
| <b>Immaterielle eiendeler</b>                  |      |                   |                   |
| Utsatt skattefordel                            | 2    |                   |                   |
| <b>Finansielle anleggsmidler</b>               |      |                   |                   |
| Investeringer i aksjer og andeler              |      | 36 493 404        | 26 018 788        |
| Andre langsiktige fordringer                   |      | 3 112 500         |                   |
| <b>Sum finansielle anleggsmidler</b>           |      | <b>39 605 904</b> | <b>26 018 788</b> |
| <b>Sum anleggsmidler</b>                       |      | <b>39 605 904</b> | <b>26 018 788</b> |
| <b>Omløpsmidler</b>                            |      |                   |                   |
| <b>Varer</b>                                   |      |                   |                   |
| <b>Fordringer</b>                              |      |                   |                   |
| Andre kortsiktige fordringer                   |      |                   | 222 228           |
| <b>Sum fordringer</b>                          |      |                   | <b>222 228</b>    |
| <b>Investeringer</b>                           |      |                   |                   |
| Markedsbaserte aksjer                          |      | 14 771 845        | 18 635 559        |
| Markedsbaserte obligasjoner                    |      | 4 609 617         | 4 540 698         |
| <b>Sum investeringer</b>                       |      | <b>19 381 462</b> | <b>23 176 257</b> |
| <b>Bankinnskudd, kontanter og lignende</b>     |      |                   |                   |
| Bankinnskudd, kontanter o.l.                   |      | 354 836           | 7 320 766         |
| <b>Sum bankinnskudd, kontanter og lignende</b> |      | <b>354 836</b>    | <b>7 320 766</b>  |
| <b>Sum omløpsmidler</b>                        |      | <b>19 736 298</b> | <b>30 719 251</b> |
| <b>SUM EIENDELER</b>                           |      | <b>59 342 202</b> | <b>56 738 039</b> |

### BALANSE - EGENKAPITAL OG GJELD

#### Egenkapital



### Balanse

| Beløp i: NOK                    | Note | 2023              | 2022              |
|---------------------------------|------|-------------------|-------------------|
| <b>Innskutt egenkapital</b>     |      |                   |                   |
| Aksjekapital                    | 4    | 30 000            | 30 000            |
| Beholdning av egne aksjer       | 4    |                   |                   |
| <b>Sum innskutt egenkapital</b> |      | <b>30 000</b>     | <b>30 000</b>     |
| <b>Opptjent egenkapital</b>     |      |                   |                   |
| Annen egenkapital               |      | 58 962 202        | 56 503 914        |
| <b>Sum opptjent egenkapital</b> |      | <b>58 962 202</b> | <b>56 503 914</b> |
| <b>Sum egenkapital</b>          | 3    | <b>58 992 202</b> | <b>56 533 914</b> |
| <b>Gjeld</b>                    |      |                   |                   |
| <b>Langsiktig gjeld</b>         |      |                   |                   |
| Utsatt skatt                    | 2    |                   |                   |
| <b>Annen langsiktig gjeld</b>   |      |                   |                   |
| <b>Sum langsiktig gjeld</b>     |      | <b>0</b>          | <b>0</b>          |
| <b>Kortsiktig gjeld</b>         |      |                   |                   |
| Leverandørgjeld                 |      |                   | 4 125             |
| Betalbar skatt                  | 2    |                   |                   |
| Utbytte                         |      | 150 000           | 200 000           |
| Annen kortsiktig gjeld          |      | 200 000           |                   |
| <b>Sum kortsiktig gjeld</b>     |      | <b>350 000</b>    | <b>204 125</b>    |
| <b>Sum gjeld</b>                |      | <b>350 000</b>    | <b>204 125</b>    |
| <b>SUM EGENKAPITAL OG GJELD</b> |      | <b>59 342 202</b> | <b>56 738 039</b> |



## Brønnøysundregistrene

### ÅRSREGNSKAP FOR REGNSKAPSÅRET 2023 - GENERELL INFORMASJON

Journalnummer: 2024 529512

#### Enheten

Organisasjonsnummer: 815 736 672  
Organisasjonsform: Aksjeselskap  
Foretaksnavn: KAMØY HOLDINGS AS  
Forretningsadresse: c/o Andreas Kamøy  
Lybekkveien 44A  
0770 OSLO

#### Regnskapsår

Årsregnskapets periode: 01.01.2023 - 31.12.2023

#### Konsern

Morselskap i konsern: Nei

#### Regnskapsregler

Regler for små foretak benyttet: Ja  
Benyttet ved utarbeidelsen av  
årsregnskapet til selskapet: Regnskapslovens alminnelige regler

#### Årsregnskapet fastsatt av kompetent organ

Bekreftet av representant for selskapet: Andreas Oddvar Kamøy  
Dato for fastsettelse av årsregnskapet: 18.06.2024

#### Revisjon

Årsregnskapet er utarbeidet av ekstern  
autorisert regnskapsfører: Ja  
Ekstern autorisert regnskapsfører har i  
løpet av regnskapsåret bistått ved den  
løpende regnskapsføringen eller utført  
andre tjenester for selskapet enn å  
utarbeide årsregnskapet: Ja

#### Grunnlag for avgivelse

År 2023: Årsregnskap er elektronisk innlevert.  
År 2022: Tall er hentet fra elektronisk innlevert årsregnskap fra 2023.

*Det er ikke krav til at årsregnskapet m.v. som sendes til Regnskapsregisteret er undertegnet. Kontrollen på at dette er utført ligger hos revisor/enhetens øverste organ. Sikkerheten ivaretas ved at innsender har rolle/rettighet for innsending av årsregnskapet via Altinn, og ved at det bekreftes at årsregnskapet er fastsatt av kompetent organ.*

Brønnøysundregistrene, 26.06.2024

---

Brønnøysundregistrene  
Postadresse: Postboks 900, 8910 Brønnøysund  
Telefon: 75 00 75 00  
E-post: firmapost@brreg.no Internett: www.brreg.no  
Organisasjonsnummer: 974 760 673



Organisasjonsnr: 815 736 672  
KAMØY HOLDINGS AS

## RESULTATREGNSKAP

| Beløp i: NOK                                      | Note | 2023             | 2022              |
|---|------|------------------|-------------------|
| <b>RESULTATREGNSKAP</b>                           |      |                  |                   |
| <b>Kostnader</b>                                  |      |                  |                   |
| Lønnskostnad                                      | 1    |                  |                   |
| Annen driftskostnad                               | 1    | 376 489          | 164 489           |
| <b>Sum kostnader</b>                              |      | <b>376 489</b>   | <b>164 489</b>    |
| <b>Driftsresultat</b>                             |      | <b>-376 489</b>  | <b>-164 489</b>   |
| <b>Finansinntekter og finanskostnader</b>         |      |                  |                   |
| Annen renteinntekt                                |      | 289 053          | 104 489           |
| Annen finansinntekt                               |      | 1 372 903        | 789 986           |
| Verdiøkning<br>markedsbaserte omløpsmidler        |      | 2 367 730        | 358 746           |
| <b>Sum finansinntekter</b>                        |      | <b>4 029 686</b> | <b>1 253 221</b>  |
| Verdireduksjon<br>markedsbaserte omløpsmidler     |      | 352 545          | 2 630 299         |
| Annen finanskostnad                               |      | 42 364           | 685 655           |
| <b>Sum finanskostnader</b>                        |      | <b>394 909</b>   | <b>3 315 954</b>  |
| <b>Netto finans</b>                               |      | <b>3 634 777</b> | <b>-2 062 733</b> |
| <b>Ordinært resultat før<br/>skattekostnad</b>    |      | <b>3 258 287</b> | <b>-2 227 222</b> |
| Skattekostnad på resultat                         | 2    |                  |                   |
| <b>Ordinært resultat etter<br/>skattekostnad</b>  |      | <b>3 258 287</b> | <b>-2 227 222</b> |
| <b>Årsresultat</b>                                | 2, 3 | <b>3 258 287</b> | <b>-2 227 222</b> |
| <b>Årsresultat etter<br/>minoritetsinteresser</b> |      | <b>3 258 287</b> | <b>-2 227 222</b> |
| <b>Totalresultat</b>                              |      | <b>3 258 287</b> | <b>-2 227 222</b> |
| <b>Overføringer og disponeringer</b>              |      |                  |                   |
| Ordinært utbytte                                  |      | 150 000          | 200 000           |
| Ekstraordinært utbytte                            |      |                  | 1 600 000         |
| Avsatt til annen<br>egenkapital                   |      | 3 108 287        | -4 027 222        |
| <b>Sum overføringer og<br/>disponeringer</b>      |      | <b>3 258 287</b> | <b>-2 227 222</b> |



Organisasjonsnr: 815 736 672  
KAMØY HOLDINGS AS

## BALANSE

| Beløp i: NOK | Note | 2023 | 2022 |
|--------------|------|------|------|
|--------------|------|------|------|

### BALANSE - EIENDELER

#### Anleggsmidler

##### Immaterielle eiendeler

Utsatt skattefordel 2

##### Finansielle anleggsmidler

Investeringer i aksjer og andeler 36 493 404 26 018 788

Andre langsiktige fordringer 3 112 500

Sum finansielle anleggsmidler 39 605 904 26 018 788

Sum anleggsmidler 39 605 904 26 018 788

#### Omløpsmidler

##### Varer

##### Fordringer

Andre kortsiktige fordringer 222 228

Sum fordringer 222 228

##### Investeringer

Markedsbaserte aksjer 14 771 845 18 635 559

Markedsbaserte obligasjoner 4 609 617 4 540 698

Sum investeringer 19 381 462 23 176 257

##### Bankinnskudd, kontanter og lignende

Bankinnskudd, kontanter o. l. 354 836 7 320 766

Sum bankinnskudd, kontanter og lignende 354 836 7 320 766

Sum omløpsmidler 19 736 298 30 719 251

SUM EIENDELER 59 342 202 56 738 039

### BALANSE - EGENKAPITAL OG GJELD

#### Egenkapital

##### Innskutt egenkapital

Aksjekapital 4 30 000 30 000

Beholdning av egne aksjer 4

Sum innskutt egenkapital 30 000 30 000



|                                 |          |                   |                   |
|---------------------------------|----------|-------------------|-------------------|
| <b>Opptjent egenkapital</b>     |          |                   |                   |
| Annen egenkapital               |          | 58 962 202        | 56 503 914        |
| <b>Sum opptjent egenkapital</b> |          | <b>58 962 202</b> | <b>56 503 914</b> |
| <b>Sum egenkapital</b>          | <b>3</b> | <b>58 992 202</b> | <b>56 533 914</b> |
| <b>Gjeld</b>                    |          |                   |                   |
| <b>Langsiktig gjeld</b>         |          |                   |                   |
| Utsatt skatt                    | 2        |                   |                   |
| <b>Annen langsiktig gjeld</b>   |          |                   |                   |
| <b>Sum langsiktig gjeld</b>     |          | <b>0</b>          | <b>0</b>          |
| <b>Kortsiktig gjeld</b>         |          |                   |                   |
| Leverandørgjeld                 |          |                   | 4 125             |
| Betalbar skatt                  | 2        |                   |                   |
| Utbytte                         |          | 150 000           | 200 000           |
| Annen kortsiktig gjeld          |          | 200 000           |                   |
| <b>Sum kortsiktig gjeld</b>     |          | <b>350 000</b>    | <b>204 125</b>    |
| <b>Sum gjeld</b>                |          | <b>350 000</b>    | <b>204 125</b>    |
| <b>SUM EGENKAPITAL OG GJELD</b> |          | <b>59 342 202</b> | <b>56 738 039</b> |



Organisasjonsnr: 815 736 672  
KAMØY HOLDINGS AS

NOTEOPPLYSNINGER - SELSKAP - alle poster oppgitt i hele tall

## Note

Antall årsverk i regnskapsåret  
0.00

| <u>Sum</u> | <u>Beløp</u> |
|------------|--------------|
|------------|--------------|

|                                 |                            |                            |
|---------------------------------|----------------------------|----------------------------|
| <u>Balanseført verdi 31.12.</u> | <u>Varige driftsmidler</u> | <u>Immaterielle eiend.</u> |
|---------------------------------|----------------------------|----------------------------|

## Konsernregnskap

Morselskapet sitt navn

Forretningskontor for morselskapet

## Begrunnelse for at datterselskap er utelatt fra konsolideringen

| <u>Samlet beløp - tilknyttet selskap</u> | <u>Årets</u> | <u>Fjorårets</u> |
|--|--------------|------------------|
|--|--------------|------------------|

|   |              |                  |
|---|--------------|------------------|
| <u>Samlet beløp - foretak i samme konsern</u> | <u>Årets</u> | <u>Fjorårets</u> |
|---|--------------|------------------|

|   |              |                  |
|---|--------------|------------------|
| <u>Samlet beløp - foretak i samme konsern</u> | <u>Årets</u> | <u>Fjorårets</u> |
|---|--------------|------------------|

|   |              |                  |
|---|--------------|------------------|
| <u>Samlet beløp - felles kontrollert virksomhet</u> | <u>Årets</u> | <u>Fjorårets</u> |
|---|--------------|------------------|

| <u>Pantstillelse</u> | <u>Beløp</u> |
|----------------------|--------------|
|----------------------|--------------|

|                                  |               |                  |                         |
|----------------------------------|---------------|------------------|-------------------------|
| <u>Beholdning av egne aksjer</u> | <u>Antall</u> | <u>Pålydende</u> | <u>Andel av aksjek.</u> |
|----------------------------------|---------------|------------------|-------------------------|



# Årsregnskap 2023 Kamøy Holdings AS

Resultatregnskap  
Balanse  
Noter til regnskapet



Org.nr.: 815 736 672



## RESULTATREGNSKAP

### KAMØY HOLDINGS AS

| DRIFTSINNEKTER OG DRIFTSKOSTNADER          | Note        | 2023             | 2022              |
|--|-------------|------------------|-------------------|
| Annen driftskostnad                        | 1           | 376 489          | 164 489           |
| <b>Sum driftskostnader</b>                 |             | <b>376 489</b>   | <b>164 489</b>    |
| <b>Driftsresultat</b>                      |             | <b>-376 489</b>  | <b>-164 489</b>   |
| <b>FINANSINNEKTER OG FINANSKOSTNADER</b>   |             |                  |                   |
| Annen renteinntekt                         |             | 289 053          | 104 489           |
| Annen finansinntekt                        |             | 1 372 903        | 789 986           |
| Verdiøkning markedsbaserte omløpsmidler    |             | 2 367 730        | 358 746           |
| Verdireduksjon markedsbaserte omløpsmidler |             | 352 545          | 2 630 299         |
| Annen finanskostnad                        |             | 42 364           | 685 655           |
| <b>Resultat av finansposter</b>            |             | <b>3 634 777</b> | <b>-2 062 733</b> |
| Resultat før skattekostnad                 |             | 3 258 287        | -2 227 222        |
| <b>Årsresultat</b>                         | <b>2, 3</b> | <b>3 258 287</b> | <b>-2 227 222</b> |
| <b>OVERFØRINGER</b>                        |             |                  |                   |
| Avsatt til utbytte                         |             | 150 000          | 200 000           |
| Ekstraordinært utbytte                     |             | 0                | 1 600 000         |
| Avsatt til annen egenkapital               |             | 3 108 287        | -4 027 222        |
| <b>Sum overføringer</b>                    |             | <b>3 258 287</b> | <b>-2 227 222</b> |



### BALANSE

#### KAMØY HOLDINGS AS

| EIENDELER                            | Note | 2023              | 2022              |
|--------------------------------------|------|-------------------|-------------------|
| <b>ANLEGGSMIDLER</b>                 |      |                   |                   |
| <b>IMMATERIELLE EIENDELER</b>        |      |                   |                   |
| <b>VARIGE DRIFTSMIDLER</b>           |      |                   |                   |
| <b>FINANSIELLE ANLEGGSMIDLER</b>     |      |                   |                   |
| Investeringer i aksjer og andeler    |      | 36 493 404        | 26 018 788        |
| Andre langsiktige fordringer         |      | 3 112 500         | 0                 |
| <b>Sum finansielle anleggsmidler</b> |      | <b>39 605 904</b> | <b>26 018 788</b> |
| <b>Sum anleggsmidler</b>             |      | <b>39 605 904</b> | <b>26 018 788</b> |
| <b>OMLØPSMIDLER</b>                  |      |                   |                   |
| <b>FORDRINGER</b>                    |      |                   |                   |
| Andre kortsiktige fordringer         |      | 0                 | 222 228           |
| <b>Sum fordringer</b>                |      | <b>0</b>          | <b>222 228</b>    |
| <b>INVESTERINGER</b>                 |      |                   |                   |
| Markedsbaserte aksjer                |      | 14 771 845        | 18 635 559        |
| Markedsbaserte obligasjoner          |      | 4 609 617         | 4 540 698         |
| <b>Sum investeringer</b>             |      | <b>19 381 462</b> | <b>23 176 257</b> |
| Bankinnskudd, kontanter o.l.         |      | 354 836           | 7 320 766         |
| <b>Sum omløpsmidler</b>              |      | <b>19 736 298</b> | <b>30 719 251</b> |
| <b>Sum eiendeler</b>                 |      | <b>59 342 202</b> | <b>56 738 039</b> |



## BALANSE

### KAMØY HOLDINGS AS

| EGENKAPITAL OG GJELD               | Note     | 2023              | 2022              |
|------------------------------------|----------|-------------------|-------------------|
| <b>EGENKAPITAL</b>                 |          |                   |                   |
| <b>INNSKUTT EGENKAPITAL</b>        |          |                   |                   |
| Aksjekapital                       | 4        | 30 000            | 30 000            |
| <b>Sum innskutt egenkapital</b>    |          | <b>30 000</b>     | <b>30 000</b>     |
| <b>OPPTJENT EGENKAPITAL</b>        |          |                   |                   |
| Annen egenkapital                  |          | 58 962 202        | 56 503 914        |
| <b>Sum opptjent egenkapital</b>    |          | <b>58 962 202</b> | <b>56 503 914</b> |
| <b>Sum egenkapital</b>             | <b>3</b> | <b>58 992 202</b> | <b>56 533 914</b> |
| <b>GJELD</b>                       |          |                   |                   |
| <b>AVSETNING FOR FORPLIKTELSER</b> |          |                   |                   |
| <b>ANNEN LANGSIKTIG GJELD</b>      |          |                   |                   |
| <b>KORTSIKTIG GJELD</b>            |          |                   |                   |
| Leverandørgjeld                    |          | 0                 | 4 125             |
| Utbytte                            |          | 150 000           | 200 000           |
| Annen kortsiktig gjeld             |          | 200 000           | 0                 |
| <b>Sum kortsiktig gjeld</b>        |          | <b>350 000</b>    | <b>204 125</b>    |
| <b>Sum gjeld</b>                   |          | <b>350 000</b>    | <b>204 125</b>    |
| <b>Sum egenkapital og gjeld</b>    |          | <b>59 342 202</b> | <b>56 738 039</b> |

18.06.2024  
Styret i Kamøy Holdings AS

Andreas Oddvar Kamøy  
styreleder/daglig leder



## **Regnskapsprinsipper**

Årsregnskapet er satt opp i samsvar med regnskapsloven og NRS 8 - God regnskapsskikk for små foretak.

### **INNETEKTER**

Gevinster ved realisasjon av investeringer i verdipapirer inntektsføres som finansinntekt på transaksjonstidspunktet. Utbytte og avkastning på eiendeler inntektsføres når krav på vederlag oppstår.

### **SKATT**

Skattekostnaden i resultatregnskapet omfatter både periodens betalbare skatt og endring i utsatt skatt. Utsatt skatt er beregnet med 22 % på grunnlag av de midlertidige forskjeller som eksisterer mellom regnskapsmessige og skattemessige verdier, samt ligningsmessig underskudd til fremføring ved utgangen av regnskapsåret. Skatteøkende og skattereduserende midlertidige forskjeller som reverserer eller kan reverseres i samme periode er utlignet og nettoført.

### **KLASSIFISERING OG VURDERING AV OMLØPSMIDLER**

Omløpsmidler og kortsiktig gjeld omfatter normalt poster som forfaller til betaling innen ett år etter balansedagen, samt poster som knytter seg til varekretsløpet. Omløpsmidler vurderes til laveste verdi av anskaffelseskost og virkelig verdi.

### **MARKEDSBASERTE AKSJER OG OBLIGASJONER**

Investeringer i aksjefond og børsnoterte aksjer er vurdert til virkelig verdi på balansedagen.

#### **Forøvrig er følgende regnskapsprinsipper anvendt:**

FIFO - metoden for tilordning av anskaffelseskost for ombyttbare finansielle eiendeler, laveste verdis prinsipp for markedsbaserte finansielle omløpsmidler. Pengeposter i utenlandsk valuta er versatt til kursen ved regnskapsårets slutt og kostmetoden er benyttet for investeringer i datterselskap / tilknyttet selskap.

### **FORDRINGER**

Kundefordringer og andre fordringer oppføres til pålydende etter fradrag for avsetning til forventet tap. Avsetning til tap gjøres på grunnlag av en individuell vurdering av de enkelte fordringene.



## Note 1 Lønnskostnader

Kamøy Holdings AS har ikke hatt lønns- eller personalkostnader i 2023 og det foreligger heller ingen slike forpliktelser.

## Note 2 Skatt

| <b>Årets skattekostnad</b>               | <b>2023</b> | <b>2022</b>     |
|--|-------------|-----------------|
| Resultatført skatt på ordinært resultat: |             |                 |
| Betalbar skatt                           | 0           | 0               |
| Endring i utsatt skattefordel            | 0           | 0               |
| <b>Skattekostnad ordinært resultat</b>   | <b>0</b>    | <b>0</b>        |
| Skattepliktig inntekt:                   |             |                 |
| Resultat før skatt                       | 3 258 287   | -2 227 222      |
| Permanente forskjeller                   | -3 163 547  | 2 007 837       |
| Anvendelse av fremførbart underskudd     | -94 740     | 0               |
| <b>Skattepliktig inntekt</b>             | <b>0</b>    | <b>-219 385</b> |
| Betalbar skatt i balansen:               |             |                 |
| Betalbar skatt på årets resultat         | 0           | 0               |
| <b>Sum betalbar skatt i balansen</b>     | <b>0</b>    | <b>0</b>        |

Skatteeffekten av midlertidige forskjeller og underskudd til fremføring som har gitt opphav til utsatt skatt og utsatte skattefordeler, spesifisert på typer av midlertidige forskjeller

|   | <b>2023</b> | <b>2022</b> | <b>Endring</b> |
|---|-------------|-------------|----------------|
| Akkumulert fremførbart underskudd         | -161 415    | -256 155    | -94 740        |
| Inngår ikke i beregningen av utsatt skatt | 161 415     | 256 155     | 94 740         |
| <b>Utsatt skattefordel (22 %)</b>         | <b>0</b>    | <b>0</b>    | <b>0</b>       |

I henhold til God regnskapsskikk for små foretak balanseføres ikke utsatt skattefordel.

## Note 3 Egenkapital

|                       | <b>Aksje-<br/>kapital</b> | <b>Annen<br/>egenkapital</b> | <b>Sum</b>        |
|-----------------------|---------------------------|------------------------------|-------------------|
| Pr. 31.12.2022        | 30 000                    | 56 503 914                   | 56 533 914        |
| <b>Pr. 01.01.2023</b> | <b>30 000</b>             | <b>56 503 914</b>            | <b>56 533 914</b> |
| Årets overskudd       |                           | 3 258 287                    | 3 258 287         |
| Avsatt utbytte        |                           | -150 000                     | -150 000          |
| Tilleggsutbytte       |                           | -650 000                     | -650 000          |
| <b>Pr. 31.12.2023</b> | <b>30 000</b>             | <b>58 962 202</b>            | <b>58 992 202</b> |



## Note 4 Aksjonærer

### AKSJEKAPITALEN I KAMØY HOLDINGS AS PR. 31.12 BESTÅR AV:

|                 | <b>Antall</b> | <b>Pålydende</b> | <b>Bokført</b> |
|-----------------|---------------|------------------|----------------|
| Ordinære aksjer | 1 000         | 30,0             | 30 000         |
| <b>Sum</b>      | <b>1 000</b>  |                  | <b>30 000</b>  |

### EIERSTRUKTUR

De største aksjonærene i % pr. 31.12 var:

|                      | <b>Ordinære</b> | <b>Eierandel</b> | <b>Stemmeandel</b> |
|----------------------|-----------------|------------------|--------------------|
| ANDREAS ODDVAR KAMØY | 1 000           | 100,0            | 100,0              |



BankID Signing  
Leif Ove Tautra  
2024-06-18

Til generalforsamlingen i  
Kamøy Holdings AS

BHL DA  
Elias Smiths vei 24  
1337 Sandvika

Org. nr.: 992 768 061

Telefon: 46 90 26 47  
E-post: [lot@bhl.no](mailto:lot@bhl.no)  
Internett: [www.bhl.no](http://www.bhl.no)

Medlemmer av  
Den norske Revisorforening

Ansvarlig revisor:  
Leif Ove Tautra

## UAVHENGIG REVISORS BERETNING

### Konklusjon

Vi har revidert årsregnskapet for Kamøy Holdings AS som viser et overskudd på kr. 3 258 287. Årsregnskapet består av balanse per 31. desember 2023, resultatregnskap for regnskapsåret avsluttet per denne datoen og noter til årsregnskapet, herunder et sammendrag av viktige regnskapsprinsipper.

Etter vår mening

- oppfyller årsregnskapet gjeldende lovkrav, og
- gir årsregnskapet et rettviseende bilde av selskapets finansielle stilling per 31. desember 2023 og av dets resultat for regnskapsåret avsluttet per denne datoen i samsvar med regnskapslovens regler og god regnskapsskikk i Norge.

### Grunnlag for konklusjonen

Vi har gjennomført revisjonen i samsvar med International Standards on Auditing (ISA-ene). Våre oppgaver og plikter i henhold til disse standardene er beskrevet nedenfor under Revisors oppgaver og plikter ved revisjonen av årsregnskapet. Vi er uavhengige av selskapet i samsvar med kravene i relevante lover og forskrifter i Norge og International Code of Ethics for Professional Accountants (inkludert internasjonale uavhengighetsstandarder) utstedt av the International Ethics Standards Board for Accountants (IESBA-reglene), og vi har overholdt våre øvrige etiske forpliktelser i samsvar med disse kravene. Innhentet revisjonsbevis er etter vår vurdering tilstrekkelig og hensiktsmessig som grunnlag for vår konklusjon.

### Ledelsens ansvar for årsregnskapet

Styret og daglig leder (ledelsen) er ansvarlig for å utarbeide årsregnskapet og for at det gir et rettviseende bilde i samsvar med regnskapslovens regler og god regnskapsskikk i Norge. Ledelsen er også ansvarlig for slik intern kontroll som den finner nødvendig for å kunne utarbeide et årsregnskap som ikke inneholder vesentlig feilinformasjon, verken som følge av misligheter eller utilsiktede feil.

Ved utarbeidelsen av årsregnskapet må ledelsen ta standpunkt til selskapets evne til fortsatt drift og opplyse om forhold av betydning for fortsatt drift. Forutsetningen om fortsatt drift skal legges til grunn for årsregnskapet så lenge det ikke er sannsynlig at virksomheten vil bli avviklet.

Member of Nexia

BHL DA is a member of Nexia Norway Umbrella Group. Nexia Norway is a member of Nexia, a leading, global network of independent accounting and consulting firms that are members of Nexia International Limited, Nexia International Limited, a company registered in the Isle of Man, does not provide services to clients. Please see the "Member firm disclaimer" for further details.



- 2 -

### **Revisors oppgaver og plikter ved revisjonen av årsregnskapet**

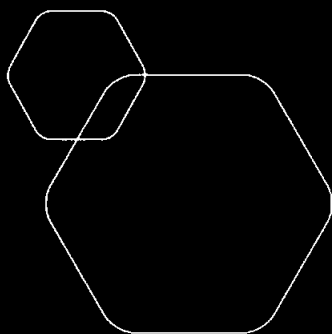
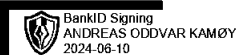
Vårt mål er å oppnå betryggende sikkerhet for at årsregnskapet som helhet ikke inneholder vesentlig feilinformasjon, verken som følge av misligheter eller utilsiktede feil, og å avgi en revisjonsberetning som inneholder vår konklusjon. Betryggende sikkerhet er en høy grad av sikkerhet, men ingen garanti for at en revisjon utført i samsvar med ISA-ene, alltid vil avdekke vesentlig feilinformasjon. Feilinformasjon kan oppstå som følge av misligheter eller utilsiktede feil. Feilinformasjon er å anse som vesentlig dersom den enkeltvis eller samlet med rimelighet kan forventes å påvirke de økonomiske beslutningene som brukerne foretar på grunnlag av årsregnskapet.

For videre beskrivelse av revisors oppgaver og plikter vises det til <https://www.revisorforeningen.no/revisjonsberetninger>

Sandvika, 18.06.2024  
**BHL DA**

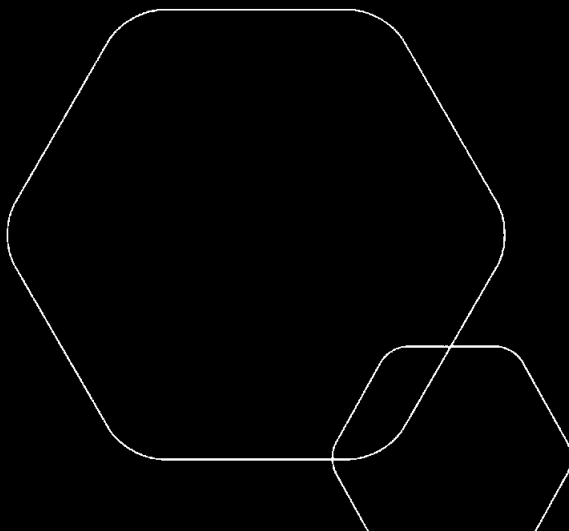
*Denne beretningen er elektronisk signert.*

LeifOve Tautra  
Statsautorisert revisor



# Årsregnskap 2023 Kamøy Holdings AS

Resultatregnskap  
Balanse  
Noter til regnskapet



Org.nr.: 815 736 672



## RESULTATREGNSKAP

### KAMØY HOLDINGS AS

| DRIFTSINNTEKTER OG DRIFTSKOSTNADER         | Note        | 2023             | 2022              |
|--|-------------|------------------|-------------------|
| Annen driftskostnad                        | 1           | 376 489          | 164 489           |
| <b>Sum driftskostnader</b>                 |             | <b>376 489</b>   | <b>164 489</b>    |
| <b>Driftsresultat</b>                      |             | <b>-376 489</b>  | <b>-164 489</b>   |
| <b>FINANSINNTEKTER OG FINANSKOSTNADER</b>  |             |                  |                   |
| Annen renteinntekt                         |             | 289 053          | 104 489           |
| Annen finansinntekt                        |             | 1 372 903        | 789 986           |
| Verdiøkning markedsbaserte omløpsmidler    |             | 2 367 730        | 358 746           |
| Verdireduksjon markedsbaserte omløpsmidler |             | 352 545          | 2 630 299         |
| Annen finanskostnad                        |             | 42 364           | 685 655           |
| <b>Resultat av finansposter</b>            |             | <b>3 634 777</b> | <b>-2 062 733</b> |
| Resultat før skattekostnad                 |             | 3 258 287        | -2 227 222        |
| <b>Årsresultat</b>                         | <b>2, 3</b> | <b>3 258 287</b> | <b>-2 227 222</b> |
| <b>OVERFØRINGER</b>                        |             |                  |                   |
| Avsatt til utbytte                         |             | 150 000          | 200 000           |
| Ekstraordinært utbytte                     |             | 0                | 1 600 000         |
| Avsatt til annen egenkapital               |             | 3 108 287        | -4 027 222        |
| <b>Sum overføringer</b>                    |             | <b>3 258 287</b> | <b>-2 227 222</b> |



## BALANSE

### KAMØY HOLDINGS AS

| EIENDELER                            | Note | 2023              | 2022              |
|--------------------------------------|------|-------------------|-------------------|
| <b>ANLEGGSMIDLER</b>                 |      |                   |                   |
| <b>IMMATERIELLE EIENDELER</b>        |      |                   |                   |
| <b>VARIGE DRIFTSMIDLER</b>           |      |                   |                   |
| <b>FINANSIELLE ANLEGGSMIDLER</b>     |      |                   |                   |
| Investeringer i aksjer og andeler    |      | 36 493 404        | 26 018 788        |
| Andre langsiktige fordringer         |      | 3 112 500         | 0                 |
| <b>Sum finansielle anleggsmidler</b> |      | <b>39 605 904</b> | <b>26 018 788</b> |
| <b>Sum anleggsmidler</b>             |      | <b>39 605 904</b> | <b>26 018 788</b> |
| <b>OMLØPSMIDLER</b>                  |      |                   |                   |
| <b>FORDRINGER</b>                    |      |                   |                   |
| Andre kortsiktige fordringer         |      | 0                 | 222 228           |
| <b>Sum fordringer</b>                |      | <b>0</b>          | <b>222 228</b>    |
| <b>INVESTERINGER</b>                 |      |                   |                   |
| Markedsbaserte aksjer                |      | 14 771 845        | 18 635 559        |
| Markedsbaserte obligasjoner          |      | 4 609 617         | 4 540 698         |
| <b>Sum investeringer</b>             |      | <b>19 381 462</b> | <b>23 176 257</b> |
| Bankinnskudd, kontanter o.l.         |      | 354 836           | 7 320 766         |
| <b>Sum omløpsmidler</b>              |      | <b>19 736 298</b> | <b>30 719 251</b> |
| <b>Sum eiendeler</b>                 |      | <b>59 342 202</b> | <b>56 738 039</b> |



## BALANSE

### KAMØY HOLDINGS AS

| EGENKAPITAL OG GJELD               | Note | 2023              | 2022              |
|------------------------------------|------|-------------------|-------------------|
| <b>EGENKAPITAL</b>                 |      |                   |                   |
| <b>INNSKUTT EGENKAPITAL</b>        |      |                   |                   |
| Aksjekapital                       | 4    | 30 000            | 30 000            |
| <b>Sum innskutt egenkapital</b>    |      | <b>30 000</b>     | <b>30 000</b>     |
| <b>OPPTJENT EGENKAPITAL</b>        |      |                   |                   |
| Annen egenkapital                  |      | 58 962 202        | 56 503 914        |
| <b>Sum opptjent egenkapital</b>    |      | <b>58 962 202</b> | <b>56 503 914</b> |
| <b>Sum egenkapital</b>             | 3    | <b>58 992 202</b> | <b>56 533 914</b> |
| <b>GJELD</b>                       |      |                   |                   |
| <b>AVSETNING FOR FORPLIKTELSER</b> |      |                   |                   |
| <b>ANNEN LANGSIKTIG GJELD</b>      |      |                   |                   |
| <b>KORTSIKTIG GJELD</b>            |      |                   |                   |
| Leverandørgjeld                    |      | 0                 | 4 125             |
| Utbytte                            |      | 150 000           | 200 000           |
| Annen kortsiktig gjeld             |      | 200 000           | 0                 |
| <b>Sum kortsiktig gjeld</b>        |      | <b>350 000</b>    | <b>204 125</b>    |
| <b>Sum gjeld</b>                   |      | <b>350 000</b>    | <b>204 125</b>    |
| <b>Sum egenkapital og gjeld</b>    |      | <b>59 342 202</b> | <b>56 738 039</b> |

10.06.2024  
Styret i Kamøy Holdings AS

Andreas Oddvar Kamøy  
styreleder/daglig leder



## **Regnskapsprinsipper**

Årsregnskapet er satt opp i samsvar med regnskapsloven og NRS 8 - God regnskapsskikk for små foretak.

## **INNETEKTER**

Gevinster ved realisasjon av investeringer i verdipapirer inntektsføres som finansinntekt på transaksjonstidspunktet. Utbytte og avkastning på eiendeler inntektsføres når krav på vederlag oppstår.

## **SKATT**

Skattekostnaden i resultatregnskapet omfatter både periodens betalbare skatt og endring i utsatt skatt. Utsatt skatt er beregnet med 22 % på grunnlag av de midlertidige forskjeller som eksisterer mellom regnskapsmessige og skattemessige verdier, samt ligningsmessig underskudd til fremføring ved utgangen av regnskapsåret. Skatteøkende og skattereduserende midlertidige forskjeller som reverserer eller kan reverseres i samme periode er utlignet og nettoført.

## **KLASSIFISERING OG VURDERING AV OMLØPSMIDLER**

Omløpsmidler og kortsiktig gjeld omfatter normalt poster som forfaller til betaling innen ett år etter balansedagen, samt poster som knytter seg til varekretsløpet. Omløpsmidler vurderes til laveste verdi av anskaffelseskost og virkelig verdi.

## **MARKEDSBASERTE AKSJER OG OBLIGASJONER**

Investeringer i aksjefond og børsnoteerte aksjer er vurdert til virkelig verdi på balansedagen.

### **Forøvrig er følgende regnskapsprinsipper anvendt:**

FIFO - metoden for tilordning av anskaffelseskost for ombyttbare finansielle eiendeler, laveste verdis prinsipp for markedsbaserte finansielle omløpsmidler. Pengeposter i utenlandsk valuta er versatt til kursen ved regnskapsårets slutt og kostmetoden er benyttet for investeringer i datterselskap / tilknyttet selskap.

## **FORDRINGER**

Kundefordringer og andre fordringer oppføres til pålydende etter fradrag for avsetning til forventet tap. Avsetning til tap gjøres på grunnlag av en individuell vurdering av de enkelte fordringene.



## Note 1 Lønnskostnader

Kamøy Holdings AS har ikke hatt lønns- eller personalkostnader i 2023 og det foreligger heller ingen slike forpliktelser.

## Note 2 Skatt

| <b>Årets skattekostnad</b>               | <b>2023</b> | <b>2022</b>     |
|--|-------------|-----------------|
| Resultatført skatt på ordinært resultat: |             |                 |
| Betalbar skatt                           | 0           | 0               |
| Endring i utsatt skattefordel            | 0           | 0               |
| <b>Skattekostnad ordinært resultat</b>   | <b>0</b>    | <b>0</b>        |
| Skattepliktig inntekt:                   |             |                 |
| Resultat før skatt                       | 3 258 287   | -2 227 222      |
| Permanente forskjeller                   | -3 163 547  | 2 007 837       |
| Anvendelse av fremførbart underskudd     | -94 740     | 0               |
| <b>Skattepliktig inntekt</b>             | <b>0</b>    | <b>-219 385</b> |
| Betalbar skatt i balansen:               |             |                 |
| Betalbar skatt på årets resultat         | 0           | 0               |
| <b>Sum betalbar skatt i balansen</b>     | <b>0</b>    | <b>0</b>        |

Skatteeffekten av midlertidige forskjeller og underskudd til fremføring som har gitt opphav til utsatt skatt og utsatte skattefordeler, spesifisert på typer av midlertidige forskjeller

|   | <b>2023</b> | <b>2022</b> | <b>Endring</b> |
|---|-------------|-------------|----------------|
| Akkumulert fremførbart underskudd         | -161 415    | -256 155    | -94 740        |
| Inngår ikke i beregningen av utsatt skatt | 161 415     | 256 155     | 94 740         |
| <b>Utsatt skattefordel (22 %)</b>         | <b>0</b>    | <b>0</b>    | <b>0</b>       |

I henhold til God regnskapsskikk for små foretak balanseføres ikke utsatt skattefordel.

## Note 3 Egenkapital

|                       | <b>Aksje-<br/>kapital</b> | <b>Annen<br/>egenkapital</b> | <b>Sum</b>        |
|-----------------------|---------------------------|------------------------------|-------------------|
| Pr. 31.12.2022        | 30 000                    | 56 503 914                   | 56 533 914        |
| <b>Pr. 01.01.2023</b> | <b>30 000</b>             | <b>56 503 914</b>            | <b>56 533 914</b> |
| Årets overskudd       |                           | 3 258 287                    | 3 258 287         |
| Avsatt utbytte        |                           | -150 000                     | -150 000          |
| Tilleggsutbytte       |                           | -650 000                     | -650 000          |
| <b>Pr. 31.12.2023</b> | <b>30 000</b>             | <b>58 962 202</b>            | <b>58 992 202</b> |



## Note 4 Aksjonærer

### AKSJEKAPITALEN I KAMØY HOLDINGS AS PR. 31.12 BESTÅR AV:

|                 | Antall       | Pålydende | Bokført       |
|-----------------|--------------|-----------|---------------|
| Ordinære aksjer | 1 000        | 30,0      | 30 000        |
| <b>Sum</b>      | <b>1 000</b> |           | <b>30 000</b> |

### EIERSTRUKTUR

De største aksjonærene i % pr. 31.12 var:

|                      | Ordinære | Eierandel | Stemmeandel |
|----------------------|----------|-----------|-------------|
| ANDREAS ODDVAR KAMØY | 1 000    | 100,0     | 100,0       |