



## ÅRSREGNSKAPET FOR REGNSKAPSÅRET 2020 - GENERELL INFORMASJON

### Enheten

Organisasjonsnummer: 975 381 781  
Organisasjonsform: Aksjeselskap  
Foretaksnavn: VECTURA AS  
Forretningsadresse: Destilleriveien 11  
1481 HAGAN

### Regnskapsår

Årsregnskapets periode: 01.01.2020 - 31.12.2020

### Konsern

Morselskap i konsern: Nei

### Regnskapsregler

Regler for små foretak benyttet: Nei  
Benyttet ved utarbeidelsen av årsregnskapet til selskapet: Regnskapslovens alminnelige regler

### Årsregnskapet fastsatt av kompetent organ

Bekreftet av representant for selskapet: Jon Simen Rustad  
Dato for fastsettelse av årsregnskapet: 25.05.2021

### Grunnlag for avgivelse

År 2020: Årsregnskapet er elektronisk innlevert  
År 2019: Tall er hentet fra elektronisk innlevert årsregnskap fra 2020

*Det er ikke krav til at årsregnskapet m.v. som sendes til Regnskapsregisteret er undertegnet. Kontrollen på at dette er utført ligger hos revisor/enhetens øverste organ. Sikkerheten ivaretas ved at innsender har rolle/rettighet for innsending av årsregnskapet via Altinn, og ved at det bekreftes at årsregnskapet er fastsatt av kompetent organ.*

Brønnøysundregistrene, 26.06.2022



## Resultatregnskap

| Beløp i: NOK  | Note | 2020               | 2019               |
|---|------|--------------------|--------------------|
| <b>RESULTATREGNSKAP</b>                               |      |                    |                    |
| <b>Inntekter</b>                                      |      |                    |                    |
| Salgsinntekt  |      | 355 736 000        | 309 557 000        |
| Annen driftsinntekt                                   |      | 17 141 000         | 18 671 000         |
| Gevinst ved salg av driftsmidler                      |      | 832 000            | 77 000             |
| <b>Sum inntekter</b>                                  |      | <b>373 709 000</b> | <b>328 306 000</b> |
| <b>Kostnader</b>                                      |      |                    |                    |
| Lønnskostnad  |      | 151 620 000        | 136 461 000        |
| Avskrivning av driftsmidler og immaterielle eiendeler |      | 12 357 000         | 11 455 000         |
| Annen driftskostnad                                   |      | 221 975 000        | 178 028 000        |
| <b>Sum kostnader</b>                                  |      | <b>385 952 000</b> | <b>325 943 000</b> |
| <b>Driftsresultat</b>                                 |      | <b>-12 243 000</b> | <b>2 362 000</b>   |
| <b>Finansinntekter og finanskostnader</b>             |      |                    |                    |
| Annen renteinntekt                                    |      | 2 058 000          | 3 046 000          |
| Annen finansinntekt                                   |      | 2 294 000          | 400 000            |
| <b>Sum finansinntekter</b>                            |      | <b>4 352 000</b>   | <b>3 447 000</b>   |
| Annen rentekostnad                                    |      | 1 689 000          | 1 787 000          |
| Annen finanskostnad                                   |      | 1 294 000          | 732 000            |
| <b>Sum finanskostnader</b>                            |      | <b>2 983 000</b>   | <b>2 519 000</b>   |
| <b>Netto finans</b>                                   |      | <b>1 369 000</b>   | <b>928 000</b>     |
| <b>Ordinært resultat før skattekostnad</b>            |      | <b>-10 874 000</b> | <b>3 290 000</b>   |
| Skattekostnad på ordinært resultat                    |      | -3 302 000         | 836 000            |
| <b>Ordinært resultat etter skattekostnad</b>          |      | <b>-7 572 000</b>  | <b>2 454 000</b>   |
| <b>Årsresultat</b>                                    |      | <b>-7 572 000</b>  | <b>2 454 000</b>   |
| <b>Årsresultat etter minoritetsinteresser</b>         |      | <b>-7 572 000</b>  | <b>2 454 000</b>   |
| <b>Totalresultat</b>                                  |      | <b>-7 572 000</b>  | <b>2 454 000</b>   |



## Resultatregnskap

| <b>Beløp i: NOK</b>                      | <b>Note</b> | <b>2020</b>       | <b>2019</b>      |
|--|-------------|-------------------|------------------|
| <b>Overføringer og disponeringer</b>     |             |                   |                  |
| Avsatt til annen egenkapital             |             | -7 572 000        | 2 454 000        |
| <b>Sum overføringer og disponeringer</b> |             | <b>-7 572 000</b> | <b>2 454 000</b> |



## Balanse

| Beløp i: NOK  | Note | 2020                 | 2019               |
|---|------|----------------------|--------------------|
| <b>BALANSE - EIENDELER</b>                              |      |                      |                    |
| <b>Anleggsmidler</b>                                    |      |                      |                    |
| <b>Immaterielle eiendeler</b>                           |      |                      |                    |
| Programvare   |      | 2 190 000            | 1 907 000          |
| Utsatt skattefordel                                     |      | 61 953 000           | 59 643 000         |
| <b>Sum immaterielle eiendeler</b>                       |      | <b>64 144 000</b>    | <b>61 551 000</b>  |
| <b>Varige driftsmidler</b>                              |      |                      |                    |
| Transportmidler   |      | 19 464 000           |                    |
| Maskiner og anlegg                                      |      | 49 548 000           | 70 520 000         |
| Anlegg under utførelse                                  |      | 25 898 000           | 12 193 000         |
| Driftsløsøre, inventar o.a. utstyr                      |      | 559 000              | 2 381 000          |
| <b>Sum varige driftsmidler</b>                          |      | <b>95 469 000</b>    | <b>85 094 000</b>  |
| <b>Finansielle anleggsmidler</b>                        |      |                      |                    |
| Investeringer i tilknyttet selskap                      |      | 134 000              | 134 000            |
| Andre langsiktige fordringer                            |      | 506 000              | 506 000            |
| <b>Sum finansielle anleggsmidler</b>                    |      | <b>640 000</b>       | <b>640 000</b>     |
| <b>Sum anleggsmidler</b>                                |      | <b>160 253 000</b>   | <b>147 285 000</b> |
| <b>Omløpsmidler</b>                                     |      |                      |                    |
| <b>Varer</b>  |      |                      |                    |
| <b>Fordringer</b>                                       |      |                      |                    |
| Kundefordringer   |      | 1 204 183 000        | 851 997 000        |
| Kundefordringer på selskap i samme konsern              |      | 6 047 000            | 5 723 000          |
| Forskudd fra leverandører                               |      | 49 060 000           | 49 557 000         |
| Andre kortsiktige fordringer                            |      | 3 428 000            | 3 274 000          |
| Andre kortsiktige fordringer på selskap i samme konsern |      | 269 000              | 774 000            |
| <b>Sum fordringer</b>                                   |      | <b>1 262 988 000</b> | <b>911 325 000</b> |
| <b>Bankinnskudd, kontanter og lignende</b>              |      |                      |                    |
| Bankinnskudd, kontanter o.l.                            |      | 590 916 000          | 315 048 000        |
| <b>Sum bankinnskudd, kontanter og lignende</b>          |      | <b>590 916 000</b>   | <b>315 048 000</b> |



## Balanse

| Beløp i: NOK                                       | Note | 2020                 | 2019                 |
|--|------|----------------------|----------------------|
| Sum omløpsmidler                                   |      | 1 853 904 000        | 1 226 373 000        |
| <b>SUM EIENDELER</b>                               |      | <b>2 014 157 000</b> | <b>1 373 658 000</b> |
| <b>BALANSE - EGENKAPITAL OG GJELD</b>              |      |                      |                      |
| <b>Egenkapital</b>                                 |      |                      |                      |
| <b>Innskutt egenkapital</b>                        |      |                      |                      |
| Aksjekapital                                       |      | 14 014 000           | 14 014 000           |
| Overkurs   |      | 109 991 000          | 109 991 000          |
| Annen innskutt egenkapital                         |      | 26 076 000           | 26 076 000           |
| <b>Sum innskutt egenkapital</b>                    |      | <b>150 082 000</b>   | <b>150 082 000</b>   |
| <b>Opptjent egenkapital</b>                        |      |                      |                      |
| Annen egenkapital                                  |      | -131 599 000         | -124 292 000         |
| <b>Sum opptjent egenkapital</b>                    |      | <b>-131 599 000</b>  | <b>-124 292 000</b>  |
| <b>Sum egenkapital</b>                             |      | <b>18 483 000</b>    | <b>25 789 000</b>    |
| <b>Gjeld</b>                                       |      |                      |                      |
| <b>Langsiktig gjeld</b>                            |      |                      |                      |
| Pensjonsforpliktelser                              |      | 4 718 000            | 4 843 000            |
| <b>Sum avsetninger for forpliktelser</b>           |      | <b>4 718 000</b>     | <b>4 843 000</b>     |
| <b>Annen langsiktig gjeld</b>                      |      |                      |                      |
| Gjeld til kredittinstitusjoner                     |      | 58 872 000           | 59 446 000           |
| <b>Sum annen langsiktig gjeld</b>                  |      | <b>58 872 000</b>    | <b>59 446 000</b>    |
| <b>Sum langsiktig gjeld</b>                        |      | <b>63 590 000</b>    | <b>64 289 000</b>    |
| <b>Kortsiktig gjeld</b>                            |      |                      |                      |
| Leverandørgjeld                                    |      | 863 741 000          | 430 711 000          |
| Skyldig offentlige avgifter                        |      | 996 521 000          | 762 888 000          |
| Annen kortsiktig gjeld                             |      | 66 577 000           | 71 712 000           |
| Annen kortsiktig gjeld til selskap i samme konsern |      | 5 245 000            | 18 269 000           |
| <b>Sum kortsiktig gjeld</b>                        |      | <b>1 932 085 000</b> | <b>1 283 580 000</b> |
| <b>Sum gjeld</b>                                   |      | <b>1 995 674 000</b> | <b>1 347 869 000</b> |



## Balanse

| <b>Beløp i: NOK</b>             | <b>Note</b> | <b>2020</b>          | <b>2019</b>          |
|---------------------------------|-------------|----------------------|----------------------|
| <b>SUM EGENKAPITAL OG GJELD</b> |             | <b>2 014 157 000</b> | <b>1 373 658 000</b> |



## RESULTATREGNSKAP

VECTURA AS

| DRIFTSINNEKTER OG DRIFTSKOSTNADER                     | Note | 2020           | 2019           |
|---|------|----------------|----------------|
| Salgsinntekt  |      | 355 736        | 309 557        |
| Annen driftsinntekt                                   |      | 17 141         | 18 671         |
| Gevinst ved salg av driftsmidler                      |      | 832            | 77             |
| <b>Sum driftsinntekter</b>                            |      | <b>373 709</b> | <b>328 306</b> |
| Lønnskostnad  |      | 151 620        | 136 461        |
| Avskrivning av driftsmidler og immaterielle eiendeler |      | 12 357         | 11 455         |
| Annen driftskostnad                                   |      | 221 975        | 178 028        |
| <b>Sum driftskostnader</b>                            |      | <b>385 952</b> | <b>325 943</b> |
| <b>Driftsresultat</b>                                 |      | <b>-12 243</b> | <b>2 362</b>   |
| <b>FINANSINNEKTER OG FINANSKOSTNADER</b>              |      |                |                |
| Annen renteinntekt                                    |      | 2 058          | 3 046          |
| Annen finansinntekt                                   |      | 2 294          | 400            |
| Annen rentekostnad                                    |      | 1 689          | 1 787          |
| Annen finanskostnad                                   |      | 1 294          | 732            |
| <b>Resultat av finansposter</b>                       |      | <b>1 369</b>   | <b>928</b>     |
| Ordinært resultat før skattekostnad                   |      | -10 874        | 3 290          |
| Skattekostnad på ordinært resultat                    |      | -3 302         | 836            |
| <b>Ordinært resultat</b>                              |      | <b>-7 572</b>  | <b>2 454</b>   |
| <b>EKSTRAORDINÆRE INNEKTER OG KOSTNADER</b>           |      |                |                |
| <b>Årsresultat</b>                                    |      | <b>-7 572</b>  | <b>2 454</b>   |
| <b>OVERFØRINGER</b>                                   |      |                |                |
| Avsatt til annen egenkapital                          |      | -7 572         | 2 454          |
| <b>Sum overføringer</b>                               |      | <b>-7 572</b>  | <b>2 454</b>   |

VECTURA AS

SIDE 1



## BALANSE

VECTURA AS

| EIENDELER   | Note | 2020             | 2019             |
|---|------|------------------|------------------|
| <b>ANLEGGSMIDLER</b>                                    |      |                  |                  |
| <b>IMMATERIELLE EIENDELER</b>                           |      |                  |                  |
| Programvare   |      | 2 190            | 1 907            |
| Utsatt skattefordel                                     |      | 61 953           | 59 643           |
| <b>Sum immaterielle eiendeler</b>                       |      | <b>64 144</b>    | <b>61 551</b>    |
| <b>VARIGE DRIFTSMIDLER</b>                              |      |                  |                  |
| Transportmidler   |      | 19 464           | 0                |
| Maskiner og anlegg                                      |      | 49 548           | 70 520           |
| Anlegg under utførelse                                  |      | 25 898           | 12 193           |
| Driftsløsøre, inventar o.a. utstyr                      |      | 559              | 2 381            |
| <b>Sum varige driftsmidler</b>                          |      | <b>95 469</b>    | <b>85 094</b>    |
| <b>FINANSIELLE ANLEGGSMIDLER</b>                        |      |                  |                  |
| Investeringer i tilknyttet selskap                      |      | 134              | 134              |
| Andre langsiktige fordringer                            |      | 506              | 506              |
| <b>Sum finansielle anleggsmidler</b>                    |      | <b>640</b>       | <b>640</b>       |
| <b>Sum anleggsmidler</b>                                |      | <b>160 253</b>   | <b>147 285</b>   |
| <b>OMLØPSMIDLER</b>                                     |      |                  |                  |
| <b>FORDRINGER</b>                                       |      |                  |                  |
| Kundefordringer   |      | 1 204 183        | 851 997          |
| Kundefordringer på selskap i samme konsern              |      | 6 047            | 5 723            |
| Forskudd fra leverandører                               |      | 49 060           | 49 557           |
| Andre kortsiktige fordringer                            |      | 3 428            | 3 274            |
| Andre kortsiktige fordringer på selskap i samme konsern |      | 269              | 774              |
| <b>Sum fordringer</b>                                   |      | <b>1 262 988</b> | <b>911 325</b>   |
| <b>INVESTERINGER</b>                                    |      |                  |                  |
| Bankinnskudd, kontanter o.l.                            |      | 590 916          | 315 048          |
| <b>Sum omløpsmidler</b>                                 |      | <b>1 853 904</b> | <b>1 226 373</b> |
| <b>Sum eiendeler</b>                                    |      | <b>2 014 157</b> | <b>1 373 658</b> |

VECTURA AS

SIDE 2



## BALANSE

### VECTURA AS

|  | Note | 2020             | 2019             |
|--|------|------------------|------------------|
| <b>EGENKAPITAL OG GJELD</b>                        |      |                  |                  |
| <b>INNSKUTT EGENKAPITAL</b>                        |      |                  |                  |
| Aksjekapital                                       |      | 14 014           | 14 014           |
| Overkurs   |      | 109 991          | 109 991          |
| Annen innskutt egenkapital                         |      | 26 076           | 26 076           |
| <b>Sum innskutt egenkapital</b>                    |      | <b>150 082</b>   | <b>150 082</b>   |
| <b>OPPTJENT EGENKAPITAL</b>                        |      |                  |                  |
| Annen egenkapital                                  |      | -131 599         | -124 292         |
| <b>Sum opptjent egenkapital</b>                    |      | <b>-131 599</b>  | <b>-124 292</b>  |
| <b>Sum egenkapital</b>                             |      | <b>18 483</b>    | <b>25 789</b>    |
| <b>GJELD</b>                                       |      |                  |                  |
| <b>AVSETNING FOR FORPLIKTELSE</b>                  |      |                  |                  |
| Pensjonsforpliktelser                              |      | 4 718            | 4 843            |
| <b>Sum avsetning for forpliktelser</b>             |      | <b>4 718</b>     | <b>4 843</b>     |
| <b>ANNEN LANGSIKTIG GJELD</b>                      |      |                  |                  |
| Gjeld til kredittinstitusjoner                     |      | 58 872           | 59 446           |
| <b>Sum annen langsiktig gjeld</b>                  |      | <b>58 872</b>    | <b>59 446</b>    |
| <b>KORTSIKTIG GJELD</b>                            |      |                  |                  |
| Leverandørgjeld                                    |      | 416 142          | 316 163          |
| Leverandørgjeld til selskap i samme konsern        |      | 447 599          | 114 548          |
| Skyldig offentlige avgifter                        |      | 996 521          | 762 888          |
| Annen kortsiktig gjeld                             |      | 66 577           | 71 712           |
| Annen kortsiktig gjeld til selskap i samme konsern |      | 5 245            | 18 269           |
| <b>Sum kortsiktig gjeld</b>                        |      | <b>1 932 085</b> | <b>1 283 580</b> |
| <b>Sum gjeld</b>                                   |      | <b>1 995 674</b> | <b>1 347 869</b> |
| <b>Sum egenkapital og gjeld</b>                    |      | <b>2 014 157</b> | <b>1 373 658</b> |

Nittedal, 25.05.2021  
Styret i Vectura AS

\_\_\_\_\_  
Johan Peter Nilsson  
styreleder

\_\_\_\_\_  
David Pär Stefan Måsander  
styremedlem

\_\_\_\_\_  
Torbjørn Hjelle  
styremedlem

\_\_\_\_\_  
Jan Erik Samuelsen Gresaker  
styremedlem

\_\_\_\_\_  
Sigmund Laszlo Toth  
styremedlem

\_\_\_\_\_  
Roar Ødelien  
daglig leder

VECTURA AS

SIDE 3



DocuSign Envelope ID: 4D952B43-ED8B-4439-8C33-0C751DD76192

# Selskapsregnskap

**Vectura AS**

2020



DocuSign Envelope ID: 4D952B43-ED8B-4439-8C33-0C751DD76192

## VECTURA AS - ÅRSBERETNING 2020

2020 ble et krevende år for Vectura, da effektene av tiltak ifm Covid19-pandemien har medført kraftig økning i etterspørselen etter selskapers produkter. De høye volumene har utfordret flere kapasitetsgrenser i selskapets automatiserte anlegg og selskapet har måttet drifte døgnkontinuerlig i lengre perioder. Covid19-effektene gir vesentlig økninger i lønnskostnader, mens inntektsmodellen ikke gir tilsvarende vekst i inntektene. Dette medførte at resultatet for 2020 ble vesentlig dårligere enn i 2019 til tross for flere forbedringer i produktivitet og utnyttelse av produksjonslokalene på Gjelleråsen.

Vecturas kunder har imidlertid hatt en svært positiv utvikling gjennom 2020 og distribuert volum har økt med over 30% fra 2019. Hovedvekten av veksten skyldes innføring av Covid19-tiltak med reiserestriksjoner og svært begrenset grensehandel, noe som har økt etterspørselen hos Vinmonopolet. Vectura har beholdt sin posisjon som klar markedsleder på distribusjon av vin og brennevin i Norge.

### FORRETNINGSIDE OG VIRKSOMHET

Vectura er Norges ledende grossist innen alkoholholdige drikkevarer med et komplett tilbud av integrerte logistikkjenester for produsenter, importører og agenter innen drikkevarer.

Vectura er merkenøytralt og organiserer på vegne av sine importør- og agentkunder vareflyten fra over 50 land og 1000 leverandører inn til Norge. Selskapet distribuerer gjennom tre hovedkanaler, og hovedkundene er Vinmonopolet, hotell- og restaurantbransjen og andre grossister.

Aksjene i selskapet eies av Arcus ASA. Selskapet har forretningsadresse i Nittedal kommune.

### MARKEDSFORHOLD

Det norske markedet for alkoholholdige drikker har hatt en kraftig vekst gjennom 2020. Vecturas største kunde, Vinmonopolet hadde en fremgang i sitt totale volum på nesten 40% sammenlignet med 2019 og totalvolumet ut fra Vinmonopolet for 2020 endte på 115,5 millioner liter.

Vecturas andel av Vinmonopolets totale salg har vært relativt stabilt gjennom året og endte på 49,1% ved utløpet av 2020. Reduksjonen i andel av Vinmonopolets totale salg skyldes i alt det vesentlige avslutning av avtale med en mindre importørgruppering i siste del av året.

I motsetning til Vinmonopolet har etterspørselen fra HoReCa (Hotell og restaurant-bransjen) vært vesentlig lavere enn normalt. Dette skyldes perioder med skjenkestopp og nedstengning av store deler av dette markedet i Oslo og omegn i store deler av året.

### DRIFTSMESSIGE FORHOLD

Driftsåret 2020 har vært preget av det høye volumet og det har vært enkelte utfordringer med å levere alt volumet til riktig tid. Det har imidlertid vært gjort fremskritt ift. underliggende produktivitet og dette har medført en bedre utnyttelse av selskapets produksjonsmidler og systemer, noe som igjen har muliggjort leveranse av volumer langt over normale kapasitetsgrenser.

Selskapets ledergruppe har full fokus på å gjennomføre effektivisering i alle selskapets virksomhetsområder og styrke lønnsomheten i selskapet. Dette innebærer gjennomgripende forandringsarbeid med sterkt fokus på økt effektivitet og produktivitet, samt videreutvikling av digitale styrings- og informasjonssystemer.

### ØKONOMISK UTVIKLING

Vectura hadde en økning i distribuert volum på 30,3% i 2020, og driftsinntektene økte til 373,7 MNOK fra 328,3 MNOK i 2019. Økning i omsetning er i all vesentlighet volumdrevet og skyldes økt etterspørsel fra Vinmonopolet. Driftskostnadene har økt til 385,9 MNOK fra 325,9 MNOK i 2019. Driftsresultatet endte med et underskudd på MNOK 12,2 for 2020 noe som er 14,6 MNOK dårligere enn i 2019.



DocuSign Envelope ID: 4D952B43-ED8B-4439-8C33-0C751DD76192

Kontantstrømmen fra operasjonelle aktiviteter i selskapet var + 298,5 MNOK i 2020 (- 7,2 MNOK i 2019). Endringen i kontantstrøm er i hovedsak relatert til økning i leverandørgjeld og skyldige offentlige avgifter som følge av volumøkningen, dette motvirkes dels av tilsvarende økning i kundefordringer.

Selskapets egenkapital ved utgangen av året utgjør 18,5 MNOK, som tilsvarer en egenkapitalandel på 0,9%.

Valutarisikoen sikres gjennom terminmarkedet. Det er samsvar mellom balansens netto valutaeksponering pr 31.12.2020 og forfallstrukturen på de tilsvarende terminkontrakter. Likeledes har selskapet finansiell risikooppfølging på finansiering, renteendring og kreditt.

## ORGANISASJON OG MILJØ

### Organisasjon

Vectura arbeider kontinuerlig og systematisk med utvikling av medarbeidere og organisasjon i henhold til selskapets forretningsstrategier.

I 2020 var det gjennomsnittlig 174 ansatte i selskapet.

Det har vært høyt fokus på sykefraværet også i 2020 med iverksetting av tiltak i forhold til forebygging og oppfølging. Bedriftshelsetjenesten er involvert i individuell oppfølging og tilrettelegging. Koronasituasjonen med økte volumer og påfølgende arbeidspress har utfordret sykefraværsmålet i 2020. Det har vært tett oppfølging ved smittesituasjoner og omfattende tiltak for å forhindre spredning av smitte av Covid-19. Dette har Vectura lyktes med og i situasjoner hvor vi har hatt smitte på Gjelleråsen har det vært liten spredning av smitte. Rullerende tolv måneders sykefravær for 2020 endte på 8,3 %. Selskapets målsetting for 2020 var et totalt sykefravær under 6,5%.

Det har vært gjennomført en systematisk gjennomgang av skader, tilløp til skader og løpende rapportering av avdekkede alvorlige forhold. Det ble til sammen registrert 7 tilfeller av skader med fravær, 5 tilfeller av mindre skader uten fravær og 137 rapporterte tilfeller av farlige forhold/uønskede hendelser.

Den samlede kjønnsfordeling i Vectura AS er 16 % kvinner og 84 % menn. Det var 1 kvinne i selskapets ledergruppe som ved utløpet av 2020 bestod av 9 personer. Vectura vektlegger å gi like muligheter til alle medarbeidere uavhengig av kjønn.

Selskapet arbeider aktivt og målrettet for å fremme diskrimineringslovens formål innenfor virksomheten. Aktivitetene omfatter blant annet rekruttering, lønns- og arbeidsvilkår, utviklingsmuligheter og beskyttelse mot trakassering uavhengig av etnisitet, hudfarge, språk, religion og livssyn.

Selskapet har som målsetning å være en arbeidsplass hvor det ikke forekommer diskriminering på grunn av nedsatt funksjonsevne. Selskapet arbeider aktivt og målrettet for å utforme og tilrettelegge hovedløsningene i de fysiske forholdene slik at virksomhetens funksjon kan benyttes av flest mulig. For arbeidstakere eller arbeidssøkere med nedsatt funksjonsevne foretas det individuell tilrettelegging av arbeidsplass og arbeidsoppgaver.

### Miljø

Vectura arbeider systematisk med å redusere de påvirkninger vår virksomhet har på det ytre miljøet i henhold til konsernets miljøstrategi. Hovedfokus er naturlig rettet mot reduksjon i utslipp av CO2 gjennom optimalisering av fremføring av varestrømmer og øvrig virksomhet. Med basis i dette er det etablert en rekke konkrete tiltak med sikte på å redusere negative miljøeffekter i alle deler av konsernets verdikjede.

Selskapet bidrar aktivt til miljøvennlig håndtering av ukurante og beslaglagte alkoholholdige drikkevarer i Norge gjennom egen destruksjons- og gjenvinningsløsning.

Avtalen med Grønt Punkt er videreført i 2020. Selskapets kunder stiller stadig strengere krav til oppfølging på miljøsidene, og gjennom avtalen «Grønt Ansvar» tilfredsstiller vi kravene til systematisk jobbing med og



DocuSign Envelope ID: 4D952B43-ED8B-4439-8C33-0C751DD76192

dokumentasjon av Vecturas avfallshåndtering. Dette innebærer systematisk arbeid i alle ledd for å øke kildesortering av plast, papp og glass som sendes til godkjente avfallsmottak for gjenvinning.

## FORTSATT DRIFT

Styret bekrefter i henhold til regnskapslovens § 3-3a at regnskapet er avlagt under forutsetning av fortsatt drift. Til grunn for dette ligger vedtatte planer for 2021 og selskapets langsiktige strategiske målsettinger. Selskapet har ved utløpet av 2020 en kontantbeholdning på 591 MNOK, som anses tilstrekkelig for å dekke løpende forpliktelser.

## RESULTATDISPONERING

Styret foreslår at årets resultat på -7 572 tusen kroner overføres fra annen egenkapital.

## FREMTIDSUTSIKTER


Den generelle markedsveksten gjennom Vinmonopolet var ekstraordinært høy i 2020, og det forventes at volumene gjennom Vinmonopolet vil holde seg sammenlignbare i første halvdel av 2021. I takt med at Covid19-restriksjonene oppheves antas det at markedet gradvis vil normaliseres i løpet av andre halvår.


Tiltak for å hindre spredning av korona-viruset vil redusere etterspørsel fra Hotell- og restaurantmarkedet, samt i grossist-kanalen i første del av 2021. I det korte bildet antas det at dette dels vil kompenseres av den økte etterspørsel fra Vinmonopolet. Det forventes at markedet for salg av alkoholholdige drikker gradvis vil returnere til en normalsituasjon i løpet av siste halvdel av 2021.

Selskapet viderefører igangsatte forbedringsprosjekter med hensikt om å redusere kostnader og effektivisere driften ytterligere for å styrke lønnsomheten i alle aktiviteter. Videreutvikling av IT-systemer og utvidelse selskapets tjenestetilbud forventes også å bidra positivt til dette målet.

Negative effekter relatert til Covid19-pandemien anses ikke å ville påvirke Vecturas evne til å oppfylle sine forpliktelser i 2021.

Nittedal, 25. mai 2021

DocuSigned by:  
  
70B8E9F9FAB84E7  
Johan Peter Nilsson  
Styreformann

DocuSigned by:  
  
8F273A65B419474  
Sigmund Toth  
Styremedlem

DocuSigned by:  
  
132B1193C06842D  
David Masender  
Styremedlem

DocuSigned by:  
  
349CD2C33AF4438  
Torbjørn Hjelte  
Styremedlem

DocuSigned by:  
  
F669D22C46943A  
Jan Erik Grønsaker  
Styremedlem

DocuSigned by:  
  
92B8C200BF38420  
Roar Ødelien  
Adm. Dir



DocuSign Envelope ID: 4D952B43-ED8B-4439-8C33-0C751DD76192

## Vectura AS

### Resultatregnskap 01.01. - 31.12.

Alle beløp i NOK 1.000

| DRIFTSINTEKTER OG DRIFTSKOSTNADER        | NOTE  | 2020 | 2019           |
|--|-------|------|----------------|
| Salgsinntekt                             | 2     |      | 309 557        |
| Annen driftsinntekt                      | 2     |      | 18 671         |
| Gevinst ved salg av driftsmidler         |       |      | 77             |
| <b>Sum driftsinntekter</b>               |       |      | <b>328 305</b> |
| Lønnskostnad                             | 3     |      | 136 461        |
| Ordinær avskrivning                      | 4,5   |      | 11 455         |
| Annen driftskostnad                      | 16,18 |      | 178 027        |
| <b>Sum driftskostnader</b>               |       |      | <b>325 943</b> |
| <b>Driftsresultat</b>                    |       |      | <b>2 362</b>   |
| <b>FINANSINTEKTER OG FINANSKOSTNADER</b> |       |      |                |
| Renteinntekt                             |       |      | 3 046          |
| Annen finansinntekt                      |       |      | 400            |
| Rentekostnad                             |       |      | 1 787          |
| Annen finanskostnad                      |       |      | 731            |
| <b>Netto finansresultat</b>              |       |      | <b>928</b>     |
| <b>Resultat før skattekostnad</b>        |       |      | <b>3 290</b>   |
| Skattekostnad på ordinært resultat       | 10    |      | 836            |
| <b>ÅRSRESULTAT</b>                       |       |      | <b>2 454</b>   |
| <b>Overføringer</b>                      |       |      |                |
| Overført (fra)/til annen egenkapital     | 8     |      | 2 454          |
| <b>Sum overføringer</b>                  | 8     |      | <b>2 454</b>   |



DocuSign Envelope ID: 4D952B43-ED8B-4439-8C33-0C751DD76192

## Vectura AS

### Balanse pr 31. desember

Alle beløp i NOK 1.000

| EIENDELER   | NOTE  | 2020 | 2019             |
|---|-------|------|------------------|
| <b>Anleggsmidler</b>  |       |      |                  |
| <b>Immaterielle eiendeler</b>                               |       |      |                  |
| Programvare   | 5     |      | 1 907            |
| Utsatt skattefordel   | 10    |      | 59 643           |
| <b>Sum immaterielle eiendeler</b>                           |       |      | <b>61 550</b>    |
| <b>Varige driftsmidler</b>                                  |       |      |                  |
| Maskiner og anlegg  | 4     |      | 70 520           |
| Transportmidler   | 4     |      | 0                |
| Driftsløsøre, inventar, verktøy, kontormaskiner o.l.        | 4     |      | 2 381            |
| Anlegg under utførelse                                      | 4     |      | 12 193           |
| <b>Sum varige driftsmidler</b>                              |       |      | <b>85 094</b>    |
| Investeringer i tilknyttet selskap                          | 6     |      | 134              |
| Andre langsiktige fordringer                                | 6     |      | 506              |
| <b>Sum finansielle anleggsmidler</b>                        |       |      | <b>640</b>       |
| <b>Sum anleggsmidler</b>                                    |       |      | <b>147 284</b>   |
| <b>Omløpsmidler</b>   |       |      |                  |
| <b>Fordringer</b>   |       |      |                  |
| Kundefordringer   | 17    |      | 851 997          |
| Kundefordringer på selskap i samme konsern                  | 9,17  |      | 5 723            |
| Forskudd til leverandører                                   | 14    |      | 49 557           |
| Andre fordringer  |       |      | 3 275            |
| Andre fordringer på selskap i samme konsern                 | 9     |      | 774              |
| <b>Sum fordringer</b>                                       |       |      | <b>911 326</b>   |
| <b>Bank, innskudd i konsernkontoordning, kontanter o.l.</b> | 13,17 |      | <b>315 048</b>   |
| <b>Sum omløpsmidler</b>                                     |       |      | <b>1 226 374</b> |
| <b>SUM EIENDELER</b>  |       |      | <b>1 373 658</b> |



DocuSign Envelope ID: 4D952B43-ED8B-4439-8C33-0C751DD76192

## Vectura AS Balanse pr 31. desember

Alle beløp i NOK 1.000

| EGENKAPITAL OG GJELD                               | NOTE    | 2020 | 2019             |
|--|---------|------|------------------|
| <b>Egenkapital</b>                                 |         |      |                  |
| <b>Innskutt egenkapital</b>                        |         |      |                  |
| Aksjekapital                                       | 7,8     |      | 14 014           |
| Overkurs   | 8       |      | 109 991          |
| Annen innskutt egenkapital                         | 8       |      | 26 075           |
| <b>Sum innskutt egenkapital</b>                    |         |      | <b>150 080</b>   |
| <b>Opptjent egenkapital</b>                        |         |      |                  |
| Annen egenkapital                                  | 8       |      | -124 291         |
| <b>Sum opptjent egenkapital</b>                    |         |      | <b>-124 291</b>  |
| <b>Sum egenkapital</b>                             |         |      | <b>25 789</b>    |
| <b>Gjeld</b>                                       |         |      |                  |
| Pensjonsforpliktelser                              | 11      |      | 4 843            |
| <b>Sum avsetninger for forpliktelser</b>           |         |      | <b>4 843</b>     |
| Gjeld til kredittinstitusjoner                     | 15      |      | 59 446           |
| <b>Sum annen langsiktig gjeld</b>                  |         |      | <b>59 446</b>    |
| <b>Kortsiktig gjeld</b>                            |         |      |                  |
| Leverandørgjeld                                    | 17      |      | 316 163          |
| Leverandørgjeld til selskap i samme konsern        | 9,16,17 |      | 114 548          |
| Skyldige offentlige avgifter                       |         |      | 762 888          |
| Annen kortsiktig gjeld                             | 17      |      | 71 712           |
| Annen kortsiktig gjeld til selskap i samme konsern | 9,16,17 |      | 18 269           |
| <b>Sum kortsiktig gjeld</b>                        |         |      | <b>1 283 580</b> |
| <b>Sum gjeld</b>                                   |         |      | <b>1 347 869</b> |
| <b>SUM EGENKAPITAL OG GJELD</b>                    |         |      | <b>1 373 658</b> |

Nittedal 25. mai 2021

DocuSigned by:  
  
708B5E9FA84E7  
Johan Peter Nilsson  
Styreformann

DocuSigned by:  
  
F672A45B1074...  
Sigmund L. Totli

DocuSigned by:  
  
132B1183C00842D...  
David Mäsunder

DocuSigned by:  
  
343CD2C88AFA438...  
Torbjørn Hjelte

DocuSigned by:  
  
F663D222C16343A...  
Jan Erik Gresaker

DocuSigned by:  
  
828BC208FE38420...  
Roar Ødehø  
Daglig leder



DocuSign Envelope ID: 4D952B43-ED8B-4439-8C33-0C751DD76192

## Vectura AS

### Kontantstrømoppstilling 01.01. - 31.12.

Alle beløp i NOK 1.000

|  | NOTE | 2020 | 2019           |
|--|------|------|----------------|
| <b>KONTANTSTRØMMER FRA OPERASJONELLE AKTIVITETER:</b>                            |      |      |                |
| Ordinært resultat før skattekostnad  |      |      | 3 290          |
| Gevinst ved salg av driftsmidler   |      |      | -77            |
| Ordinære avskrivninger   | 4,5  |      | 11 455         |
| Betalbar skatt   | 10   |      | 0              |
| Pensjonskostnad uten kontanteffekt   | 11   |      | 188            |
| Endring i kundefordringer  |      |      | -39 295        |
| Endring i leverandørgjeld  |      |      | -22 504        |
| Endring i andre omløpsmidler og andre gjeldsposter                               |      |      | 39 776         |
| <b>Netto kontantstrømmer fra operasjonelle aktiviteter</b>                       |      |      | <b>-7 227</b>  |
| <b>KONTANTSTRØMMER FRA INVESTERINGSAKTIVITETER:</b>                              |      |      |                |
| Innbetalinger ved salg av varige driftsmidler                                    | 4,5  |      | 118            |
| Utbetalinger ved kjøp av varige driftsmidler                                     | 4,5  |      | -12 612        |
| Investering i tilknyttet selskap   | 6    |      | -15            |
| <b>Netto kontantstrøm fra investeringsaktiviteter</b>                            |      |      | <b>-12 509</b> |
| <b>KONTANTSTRØMMER FRA FINANSIERINGSAKTIVITETER:</b>                             |      |      |                |
| Nedbetaling av langsiktig gjeld til kredittinstitusjoner                         | 15   |      | -6 088         |
| <b>Netto kontantstrøm fra finansieringsaktiviteter</b>                           |      |      | <b>-6 088</b>  |
| Netto endring i bank, innskudd konsernkontoordn, kontanter og lignende           |      |      | -25 824        |
| Beholdning av bank, innskudd i konsernkontoordn, kontanter og lignende pr 01.01. |      |      | 340 872        |
| <b>Beholdning av bank, innskudd i konsernkontoordn, kontanter o.l. pr 31.12.</b> |      |      | <b>315 048</b> |



DocuSign Envelope ID: 4D952B43-ED8B-4439-8C33-0C751DD76192

## Vectura AS

### Noter til regnskapet 2020

Alle beløp i NOK 1.000

Årsregnskapet er satt opp i samsvar med regnskapsloven og god regnskapspraksis. Regnskapsprinsippene beskrives nedenfor.

#### Inntektsføringsprinsipper

Inntektsføring ved salg av tjenester skjer på leveringstidspunktet. Tjenester inntektsføres i takt med utførelsen av hele leveringsprosessen.

Allt salg som distribueres og selges gjennom Vectura faktureres av selskapet inklusiv særavgifter, varekost, håndteringskostnader, etc. Salgsinntektene for tjenestene presenteres netto etter fradrag for særavgifter og tilhørende vare- og håndteringskostnader, etc.

#### Presentasjonsform

Vecturas salgsinntekter presenteres netto basert på en vurdering av at selskapets inntekter knytter seg til leveranse av tjenester mv. og at risikoen for vareflyten er leverandørens ansvar.

#### Periodiserings- og klassifiseringsprinsipper

Eiendeler bestemt til varig eie eller bruk er klassifisert som anleggsmidler. Andre eiendeler er klassifisert som omløpsmidler. Fordringer som skal tilbakebetales innen ett år er klassifisert som omløpsmidler. Ved klassifisering av kortsiktig og langsiktig gjeld er tilsvarende kriterier lagt til grunn.

Anleggsmidler vurderes til anskaffelseskost, men nedskrives til virkelig verdi når verdifallet forventes ikke å være forbigående. Anleggsmidler med begrenset økonomisk levetid avskrives planmessig.

Omløpsmidler vurderes til laveste av anskaffelseskost og virkelig verdi. Kortsiktig og langsiktig gjeld balanseføres til nominelt mottatt beløp på etableringstidspunktet. Første års avdrag på langsiktig gjeld vises som langsiktig gjeld.

#### Valuta

Fordringer og gjeld, samt pengeposter i utenlandsk valuta omregnes til balansedagens kurs. Gjennom året sikres kjøp og salg av varer i utenlandsk valuta og terminkursen som oppnås i markedet benyttes som transaksjonskurs.

#### Varige driftsmidler

Varige driftsmidler er balanseført til kostpris, med fradrag for akkumulerte avskrivninger og akkumulerte tap ved varig verdi fall. Avskrivninger blir beregnet og kostnadsført fra det tidspunkt driftsmiddelet blir satt i drift, og er beregnet ut fra forventet utnyttbar levetid hensyntatt estimert restverdi.

Det benyttes ulike avskrivningssatser for et driftsmiddels enkelte deler dersom disse har forskjellig økonomisk levetid. Anlegg under utførelse blir ikke avskrevet. Avskrivninger kostnadsføres først når anlegget er klart til bruk. Gevinst og tap ved salg av anleggsmidler fastsettes som differansen mellom salgssum og balanseført verdi ved salgstidspunktet. Ved salg av driftsmidler innregnes gevinster som driftsinntekt og tap som driftskostnader. Dersom det foreligger indikasjoner på verdifall, estimeres gjenvinnbart beløp for å vurdere eventuelt tap ved verdifall. Dersom balanseført verdi overstiger gjenvinnbart beløp, nedskrives eiendelen til gjenvinnbart verdi. Avskrivningsmetoder, restverdier og anslått levetid vurderes kontinuerlig.

#### Fordringer

Kundefordringer og andre fordringer oppføres til pålydende etter fradrag for avsetning til forventet tap. Avsetning til tap gjøres på grunnlag av en individuell vurdering av de enkelte fordringer. I tillegg gjøres det for øvrige kundefordringer en uspesifisert avsetning for å dekke antatt tap.

#### Forskuddsbetalt til leverandører

Forskuddsbetalt til leverandører gjelder finansiering av varekjøp for enkelte samarbeidspartnere. Forskuddsbetalingen føres opp til pålydende etter fradrag for avsetning til forventet tap. Avsetningen til tap gjøres på grunnlag av en individuell vurdering av de enkelte materialer.

#### Bankinnskudd, kontanter o.l.

Bankinnskudd, kontanter o.l. inkluderer kontanter, bankinnskudd og andre betalingsmidler med forfallsdato som er kortere enn tre måneder fra anskaffelse.

Selskapet inngår i en konsernkontoordning, som administreres av morselskapet, Arcus ASA.

#### Pensjoner

Netto pensjonskostnader for ytelsesplaner omfatter periodens pensjonsopptjening, inkludert fremtidig lønnsvekst og rentekostnader på den beregnede forpliktelsen, fratrukket innskudd og forventet avkastning på pensjonsmidlene. Forskuddsbetalt pensjon føres som langsiktig eiendel i balansen i den grad det er sannsynlig at overfinansieringen kan utnyttes eller tilbakebetales. Tilsvarende fremkommer en langsiktig forpliktelse i regnskapet når pensjonsforpliktelsen er større enn pensjonsmidlene. Netto pensjonskostnader klassifiseres som lønnskostnader i resultatregnskapet. Endringer i forpliktelsen som skyldes endringer i pensjonsplaner resultatføres umiddelbart. Endringer i pensjonsforpliktelsen og pensjonsmidlene som skyldes endringer i og avvik mot beregningsforutsetningene (estimataavvik), bokføres mot egenkapital.



DocuSign Envelope ID: 4D952B43-ED8B-4439-8C33-0C751DD76192

## Noter til regnskapet 2020

### Avsetning for forpliktelser

Avsetninger regnskapsføres når selskapet har en gjeldende forpliktelse (rettslig eller antatt) som følge av en hendelse som har skjedd og det kan sannsynliggjøres (mer sannsynlig enn ikke) at det vil skje et økonomisk oppgjør som følge av forpliktelsen, samt at beløpets størrelse kan måles pålitelig. Avsetninger er gjennomgått ved hver balansedato og nivået reflekterer det beste estimatet på forpliktelsen. Ved vesentlig tidseffekt er forpliktelsen regnskapsført til nåverdien av fremtidige kontantstrømmer.

Avsetning til restrukturering kostnadsføres når programmet er besluttet og bekjentgjort og kostnaden er identifiserbar, kvantifiserbar og ikke dekkes av tilhørende inntekter. Avsetning knyttet til restrukturering er medtatt som andre avsetninger for forpliktelser beregnet etter nåverdi.

Avtaler som sikrer fremtidig arbeidsinnsats avsettes over den perioden som arbeidsinnsatsen opparbeides.

Fremtidige hendelser og endringer i rammebetingelser kan medføre at estimater og forutsetninger må endres, mens nye uttalelser og tolkning av standarder kan medføre at valg av prinsipper og presentasjon vil bli endret. Estimater og underliggende forutsetninger gjennomgås og vurderes løpende, og endringer i regnskapsmessige estimater innregnes i den perioden estimatene endres.

### Leieavtaler

Leieavtaler er behandlet enten som operasjonelle leieavtaler eller som finansielle leieavtaler, basert på en gjennomgang av det reelle innholdet i de enkelte avtalene. Med en finansiell leieavtale forstås en avtale hvor konsernet overtar det vesentligste av risiko og avkastningspotensiale knyttet til den underliggende eiendelen.

Selskapet presenterer finansielle leieavtaler i regnskapet som eiendel og gjeld, lik kostprisen til eiendelen eller, dersom i avere, nåverdien av kontantstrømmen i leiekontrakten. Ved beregning av nåverdien til leiekontrakten brukes den implisitte rentekostnaden i leiekontrakten når dette kan bestemmes. Alternativt benyttes selskapets marginale lånerente. Eiendelen avskrives på samme måte som tilsvarende driftsmidler. Månedlig leiebeløp blir fordelt i et renteelement og et tilbakebetalingselement.

Ved operasjonelle leieavtaler klassifiseres leiebetalinger som en driftskostnad, og resultatføres over kontraktsperioden.

### Skatter

Skattekostnaden sammenstilles med regnskapsmessige resultat før skatt.

Skattekostnaden består av betalbar skatt (skatt på årets direkte skattepliktige inntekt) og endring i netto utsatt skatt. Skattekostnaden fordeles på ordinært resultat og resultat av ekstraordinære poster i henhold til skattegrunnlaget. Utsatt skatt og utsatt skattefordel er presentert netto i balansen. Kun skattefordeler som kan sannsynliggjøres utnyttet gjennom fremtidig skattepliktig inntekt er balanseført.

**Kontantstrømoppstilling** Indirekte metode er benyttet ved utarbeidelse av kontantstrømoppstillingen. Innskudd i konsernkontoordning, kontanter og lignende i balansen er definert som beholdning av innskudd i konsernkontoordning, kontanter og lignende i kontantstrøm oppstillingen.

### Finansielle instrumenter

Finansielle instrumenter som ikke er benyttet til sikring bokføres på balansedagen til virkelig verdi med verdiendringer over resultatet. Finansielle instrumenter som benyttes i en sikringsstrategi bokføres i resultatet i samme periode som effektene av objektene som blir sikret reflekteres i resultatet.

Alle tall er i 1000 NOK med mindre noe annet fremgår.

Primærinntektskilden knytter seg til salg av distribusjonstjenester. Andre driftsinntekter består i hovedsak av andre aktivitetsbaserte inntekter, utover primærinntektskilden som blant annet palleplassleie, eksport håndtering, styrhåndtering og kvartallproduksjon.

Selskapet distribuerte 66,4 millioner liter i 2020, noe som gir en andel på 51,3% på levering til Vinmonopolet. Tilsvarende ble det distribuert 50,1 mill. liter i 2019 som gav en andel på 50,8% på levering til Vinmonopolet. Salginntekten fordeles tilsvarende med 372,9 MNOK for 2020 sammenlignet med 328,2 MNOK for 2019. Alt salg skjer i Norge.



DocuSign Envelope ID: 4D952B43-ED8B-4439-8C33-0C751DD76192

## Noter til regnskapet 2020

| <b>Lønnskostnad</b> | <b>2020</b> | <b>2019</b>    |
|---------------------|-------------|----------------|
| Lønn                |             | 110 914        |
| Arbeidsgiveravgift  |             | 16 217         |
| Pensjonskostnader   |             | 7 970          |
| Andre ytelser       |             | 1 360          |
| <b>Sum</b>          |             | <b>136 461</b> |

Gjennomsnittlig antall årsverk. 166

| <b>Ytelser til ledende personer</b> | <b>Adm.Dir</b> |              | <b>Styret</b> |             |
|-------------------------------------|----------------|--------------|---------------|-------------|
|                                     | <b>2020</b>    | <b>2019</b>  | <b>2020</b>   | <b>2019</b> |
| Lønn og bonus                       |                | 1 881        |               | 303         |
| Pensjonskostnader                   |                | 89           |               | 0           |
| Annene godtgjørelse                 |                | 164          |               | 0           |
| <b>Sum</b>                          |                | <b>2 134</b> |               | <b>303</b>  |

Administrerende direktør bonusavtale som på visse vilkår vil gi en utbetaling på inntil 4 månedslønninger, denne har ikke medført utbetaling i 2020, men det er avsatt full bonus for 2020 som kommer til utbetaling i 2021. Det er også gjort avsetning for en bonus til administrerende direktør relatert til den forestående fusjonen mellom Arcus ASA og Altia Plc. Begge bonusavsetningene som er opptjent i 2020 og avsatt for, er reflektert i oversikten over ytelser over.

Han har 6 måneders oppsigelsestid.

Det er ikke gitt lån eller sikkerhetsstillelse til adm. direktør eller til medlemmer av styret.

### Aksjebaserte incentivordninger

#### Opsjoner:

Konsernet har også et opsjonsprogram for ledende ansatte i konsernet, hvor det vil være årlig tildeling av nye opsjoner i mor selskapet Arcus ASA. Administrerende direktør i Vectura AS er inkludert i dette programmet. Ved utgangen av året har administrerende direktør 137 604 opsjoner i dette programmet.

Opsjonenes innvinningsperiode vil være 3 år fra tildelingstidspunktet, og hvor deltakerne har 2 år etter innvinningsperioden på å innløse opsjonene. Vilkår for å kunne innløse opsjonen vil være at den enkelte leder fortsatt er ansatt etter innvinningsperioden, samt at konsernets KPI målsettinger som fastsatt av styret er oppnådd i samme periode.

Verdivurderingene av opsjonene gjøres med Black-Scholes modellen, hvor de viktigste forutsetningene på verdivurderingstidspunktet vil være spotkurs på verdsettelsestidspunktet, estimert tidspunkt for når innløsningsperioden konsernet antar at innehavere vil innløse opsjonen, utbytte i perioden samt aksjens antatte volatilitet. Opsjonens maksimale innløsningskurs er begrenset til 3 ganger spotkursen på tildelingstidspunktet.

Det er ikke innløst noen opsjoner i 2020. I forbindelse med den kunngjorte fusjonsavtalen med Altia i 3.kvartal 2020, er dette aksjebaserte opsjonsprogram endret. Forutsatt at fusjonen skjer, vil opsjonsinnehaverne ved gjennomføring av fusjonen motta en kontantoppgjørskompensasjon lik beregnet virkelig verdi av aksjeopsjonene på tidspunktet for offentliggjøring av fusjonsplanene. Ettersom ledelsen vurderer at transaksjonen er høyst sannsynlig, har konsernet bokført for kansellering og oppgjør av det aksjebaserte opsjonsprogrammet, som gjenspeiler endringene fra egenkapitalbasert oppgjør til kontantbasert oppgjør.

Dette programmet har medført en resultatføring på 72 TNOK i 2020 (-496 TNOK i 2019). Under framgår antall utestående opsjoner ved utgangen av

| <b>Antall opsjoner</b>                          | <b>2020</b> | <b>2019</b> |
|---|-------------|-------------|
| Utestående opsjoner ved begynnelse av året      |             | 212 859     |
| Tildelte opsjoner i løpet av året               |             | 161 284     |
| Terminerte opsjoner i løpet av året             |             | -374 143    |
| <b>Utestående opsjoner ved utgangen av året</b> |             | <b>0</b>    |

| <b>Honorar til revisor (beløp ekskl. mva)</b> | <b>2020</b> | <b>2019</b> |
|---|-------------|-------------|
| Lovpålagt revisjon                            |             | 280         |
| Andre attestasjonstjenester                   |             | 0           |
| Skatterådgivning                              |             | 20          |
| <b>Sum honorar til revisor</b>                |             | <b>300</b>  |

Alle honorar er ekskl. Merverdiavgift



DocuSign Envelope ID: 4D952B43-ED8B-4439-8C33-0C751DD76192

## Noter til regnskapet 2020

|  | Maskiner og anlegg | Maskiner og anlegg | Transportmidler | Driftsløsøre inventar, verktøy o.l. | Anlegg under utførelse | Totalt |
|--|--------------------|--------------------|-----------------|-------------------------------------|------------------------|--------|
| Anskaffelseskost 01.01.                                  | 0                  | 126 787            | 0               | 30 996                              | 12 193                 |        |
| Tilgang driftsmidler, kjøp                               | 0                  | 461                | 265             | 0                                   | 14 515                 |        |
| Tilgang driftsmidler, finansiell leasing                 | 0                  | 0                  | 7 199           | 0                                   | 0                      |        |
| Overført fra anlegg under utførelse                      | 0                  | 63                 | 0               | 0                                   | -810                   |        |
| Avgang, kostpris   | 0                  | 0                  | -8 528          | 0                                   | 0                      |        |
| Reklassifisering   | 0                  | -14 162            | 42 646          | -28 484                             | 0                      |        |
| <b>Anskaffelseskost 31.12.</b>                           | <b>0</b>           | <b>113 149</b>     | <b>41 582</b>   | <b>2 512</b>                        | <b>25 898</b>          |        |
| Akkumulerte avskrivninger 01.01.                         | 0                  | -56 267            | 0               | -28 615                             | 0                      |        |
| Årets ordinære avskrivninger                             | 0                  | -8 951             | -2 146          | -221                                | 0                      |        |
| Avgang, akkumulerte avskrivninger                        | 0                  | 0                  | 8 528           | 0                                   | 0                      |        |
| Reklassifisering   | 0                  | 1 617              | -28 500         | 26 883                              | 0                      |        |
| <b>Akkumulerte avskrivninger 31.12.</b>                  | <b>0</b>           | <b>-63 601</b>     | <b>-22 118</b>  | <b>-1 953</b>                       | <b>0</b>               |        |
| <b>Bokført verdi pr. 31.12.</b>                          |                    |                    |                 |                                     |                        |        |
| Herav bokført verdi av balanseførte leieavtaler          |                    |                    |                 |                                     |                        |        |
| Årets ordinære avskrivninger av balanseførte leieavtaler |                    |                    |                 |                                     |                        |        |
| Bokført verdi av aktiverte rentekostnader                |                    |                    |                 |                                     |                        |        |
| Årlig leiebøl på ikke balanseførte driftsmidler          |                    |                    |                 |                                     |                        |        |
| Økonomisk levetid  |                    | 10-15 år           | 5-10 år         | 5-15 år                             |                        |        |
| Avskrivningsplan   |                    | Lineær             | Lineær          | Lineær                              | Ingen                  |        |

Selskapet inngått en avtale om leasing av utstyr som skal benyttes på Gjelleråsen. Avtalene begynte å løpe fra 1.06.2012 og løper i 15 år. Driftsmidlene er aktivert etter reglene for finansiell leasing. Årlig leiebøl (renter og avdrag) utgjør omlag 6,7 MNOK.

Årlig leie av lokaler på Gjelleråsen har utgjort ca. 37,1 MNOK i 2020, med leieperiode i 25 år fra 1.6.2012. Dette faktureres som del av felleskostnadene fra søsterselskapet Arcus-Gruppen AS.



DocuSign Envelope ID: 4D952B43-ED8B-4439-8C33-0C751DD76192

## Noter til regnskapet 2020

|   | Programvare    | Totalt |
|---|----------------|--------|
| Anskaffelseskost 01.01.                 | 26 610         |        |
| Tilgang driftsmidler, kjøp              | 575            |        |
| Overført fra anlegg under utførelse     | 747            |        |
| <b>Anskaffelseskost 31.12.</b>          | <b>27 932</b>  |        |
| Akkumulerte avskrivninger 01.01.        | -24 703        |        |
| Årets ordinære avskrivninger            | -1 039         |        |
| <b>Akkumulerte avskrivninger 31.12.</b> | <b>-25 742</b> |        |
| <b>Bokført verdi pr. 31.12.</b>         |                |        |
| Økonomisk levetid                       | 3-5 år         |        |
| Avskrivningsplan                        | Lineær         |        |

| Beløp i 1 000 (lokal valuta) | Forretnings-<br>kontor | Valuta | Pålydende<br>aksjekapital | Eier- og<br>stemme-<br>andel |
|------------------------------|------------------------|--------|---------------------------|------------------------------|
| <b>Tilknyttet selskap</b>    |                        |        |                           |                              |
| Smakeappen AS                | Oslo                   | NOK    | 100                       | 50 %                         |
| Beverage Link AS             | Nittedal               | NOK    | 60                        | 45 %                         |

Beverage Link AS er et felleseid distribusjonsselskap mellom Vectura AS, Skandinavisk Logistik AS og AS og Cuveco AS. Selskapets formål er å levere distribusjon og spedisjonstjenester i Norge, herunder nasjonal distribusjon til detaljmarkedet og HoReCa, transporttjenester, inngående og utgående frakt og fortøling.

Smakeappen AS driver en app som gir forbrukere vintips og vinimportører et nyttig verktøy til messearbeid. Smakeappen er et samarbeid mellom Vectura og Hegnar Media. Vectura bidrar med varedata og Hegnar Media har fullt redaksjonelt ansvar.

Vectura har også gitt et langsiktig lån på 506 TNOK til Smakeappen AS.

|              | Antall aksjer | Pålydende | Bokført<br>aksjekapital |
|--------------|---------------|-----------|-------------------------|
| Aksjekapital | 14 000        | 1 001     | 14 014                  |
| <b>Sum</b>   | <b>14 000</b> |           | <b>14 014</b>           |

### Eierstruktur 31.12.2020

|                             | Antall aksjer | Eier-<br>andel | Stemme-<br>andel |
|-----------------------------|---------------|----------------|------------------|
| Arcus ASA                   | 14 000        | 100 %          | 100 %            |
| <b>Totalt antall aksjer</b> | <b>14 000</b> | <b>100 %</b>   | <b>100 %</b>     |

Vectura inngår som en del av konsernregnskapet til Arcus ASA. Konsernregnskapet til Arcus ASA vil bli offentliggjort på [www.arcus.no](http://www.arcus.no) så snart det er behandlet og vedtatt av generalforsamlingen i Arcus ASA.

|  | Aksje-<br>kapital | Overkurs       | Annen inn-<br>skutt EK | Annen<br>EK     | Sum<br>EK |
|--|-------------------|----------------|------------------------|-----------------|-----------|
| <b>Egenkapital 1. januar 2020</b>            | <b>14 014</b>     | <b>109 991</b> | <b>26 075</b>          | <b>-124 291</b> |           |
| <b>Årets endring i egenkapital:</b>          |                   |                |                        |                 |           |
| Årets resultat                               | 0                 | 0              | 0                      | -7 572          |           |
| Estimatavvik pensjon (IAS 19R) <sup>1)</sup> | 0                 | 0              | 0                      | 266             |           |
| <b>Egenkapital 31. desember 2020</b>         |                   |                |                        |                 |           |

1) Selskapet benytter reglene i IAS 19 for bokføring av pensjonskostnader. Etter oppdatert IAS 19R, så er det ikke lenger adgang til å bokføre estimatavvik etter "korridorløsningen", og alle estimatavvik skal bokføres mot egenkapital.



DocuSign Envelope ID: 4D952B43-ED8B-4439-8C33-0C751DD76192

## Noter til regnskapet 2020

| <b>Oversikt kortsiktige konserninterne fordringer</b> | <b>2020</b> | <b>2019</b>    |
|---|-------------|----------------|
| Kundefordringer konsern                               |             | 5 723          |
| Mellomværende i konsernkontoordningen (bankinnskudd)  |             | 315 048        |
| Andre fordringer konsern                              |             | 774            |
| <b>Sum konserninterne fordringer</b>                  |             | <b>321 545</b> |

| <b>Oversikt kortsiktig konsernintern gjeld</b>          | <b>2020</b> | <b>2019</b>    |
|---|-------------|----------------|
| Leverandørgjeld konsern                                 |             | 114 548        |
| Annen kortsiktig gjeld konsern                          |             | 18 269         |
| <b>Sum kortsiktig gjeld til selskap i samme konsern</b> |             | <b>132 817</b> |

Selskapet har ikke kortsiktige konsernfordringer eller gjeld som forfaller senere enn ett år etter regnskapsårets slutt.

| <b>Årets skattekostnad fremkommer slik:</b>            | <b>2020</b> | <b>2019</b> |
|--|-------------|-------------|
| Endring i utsatt skatt                                 |             | 836         |
| For mye/ for lite avsatt skatt foregående år           |             | 0           |
| <b>Skattekostnad ordinært resultat</b>                 |             | <b>836</b>  |
| <b>Avstemming fra nominell til faktisk skattesats:</b> |             | <b>2019</b> |
| Resultat før skatt                                     |             | 3 290       |
| Forventet inntektsskatt etter nominell skattesats 22%  |             | 724         |
| Skatteeffekten av følgende poster:                     |             |             |
| Ikke fradragsberettigede kostnader/andre poster        |             | 112         |
| For mye/ for lite avsatt skatt foregående år           |             | 0           |
| <b>Skattekostnad</b>                                   |             | <b>836</b>  |

### Spesifikasjon av skatteeffekten av midlertidige forskjeller og underskudd til fremføring:

|   | 2020   |              | 2019           |              |
|---|--------|--------------|----------------|--------------|
|   | Fordel | Forpliktelse | Fordel         | Forpliktelse |
| Anleggsmidler                               |        |              | 2 709          | 0            |
| Finansiell leasing                          |        |              | 4 247          | 0            |
| Gevinst og tapskonto                        |        |              | 890            | 0            |
| Fordringer                                  |        |              | 5 295          | 0            |
| Pensjonsforpliktelser                       |        |              | 4 843          | 0            |
| Andre avsetninger for forpliktelser         |        |              | 5 137          | 0            |
| Underskudd til fremføring                   |        |              | 247 985        | 0            |
| <b>Sum midlertidige forskjeller</b>         |        |              | <b>271 106</b> | <b>0</b>     |
| <b>Netto utsatt skattefordel i balansen</b> |        |              | <b>59 643</b>  |              |

Ved utgangen av året har selskapet 56,5 MNOK i balanseført utsatt skattefordel knyttet til framførbare underskudd. På bakgrunn av selskapets strategiplaner, samt at selskapet inngår i et skattekonsern i Norge, legger styre og ledelse til grunn at skattefordelene kan utnyttes.

Ved utgangen av 2020 er skatteeffekten av midlertidige forskjeller avsatt med 22%, som er uendret sammenlignet med 2019.



DocuSign Envelope ID: 4D952B43-ED8B-4439-8C33-0C751DD76192

## Noter til regnskapet 2020

Foretaket er pliktig til å ha tjenestepensjonsordning etter lov om obligatorisk tjenestepensjon, og har pensjonsordning som oppfyller kravene etter denne loven.

### Ytelsespensjon

Vectura AS hadde frem til 31.12.2008 en kollektiv ytelsesordning for sine ansatte i Statens Pensjonskasse (SPK) og Storebrand. Pensjonsordningen i SPK omfattet også en ordning med avtalefestet pensjon med finansiering fra ansettelsestidspunktet. Pr 31.12.2008 sa styret i selskapet opp den kollektive pensjonsordningen i Statens Pensjonskasse (SPK) for å bytte til innskuddsbaserte pensjonsordninger.

Ved overgangen til ny pensjonsordning ble alle syke eller uføre liggende igjen i de respektive ytelsesordninger. Statens Pensjonskasse har bekreftet at Vectura ikke lenger har noen juridisk forpliktelse knyttet til de gjenværende pensjonistene som er knyttet til ytelsesordningen i SPK, men kun forplikter seg til å betale årlige premieinnbetalinger utstedt av SPK, etter samme prinsippet som for innskuddspensjoner. Selskapet kostnadsfører derfor løpende fakturaer fra SPK på samme måte som for innskuddsordningen. I pensjonsforpliktelsen pr 31.12.2020 er gjenværende netto pensjonavsetning -0,1 MNOK (pensjonsmidler overstiger gjenværende forpliktelse) og knytter seg til 2 personer i ytelsesordningen i Storebrand. Dette er den eneste av pensjonsforpliktelsene som er sikret med midler.

### Gavepensjon 65-67

Ved overgang til innskuddsordning i 2009, var det enkelte ansatte som tidligere hadde vært tilknyttet SPK, som kom dårligere ut ved førtidspensjonering i perioden 65-67 år. For å kompensere for dette ble det inngått avtale om gavepensjon til alle ansatte som var tilnyttet SPK før overgangen. Pr 31.12.2020 knytter denne gavepensjonen seg til 48 ansatte, mens total forpliktelse er bokført med 4,2 MNOK.

### AFP pensjon

Selskapet er tilknyttet AFP-ordningen som er en førtidspensjonsordning som gir et livslangt tillegg på den ordinære pensjonen. De ansatte kan velge å ta ut den nye AFP-ordningen fra og med fylte 62 år, også ved siden av å stå i jobb, og den gir ytterligere opptjening ved arbeid fram til 67 år. Den nye AFP-ordningen er en ytelsesbasert flerforetakspensjonsordning, og finansieres gjennom premier som fastsettes som en prosent av lønn. Foreløpig foreligger ingen pålitelig måling og allokering av forpliktelse og midler i ordningen. Regnskapsmessig blir ordningen behandlet som en innskuddsbasert pensjonsordning hvor premiebetalingene kostnadsføres løpende, og ingen avsetninger foretas i regnskapet. I 2020 har løpende premieinnbetalinger vært fastsatt til 2,5% av samlede utbetalinger mellom 1G og 7,1G til bedriftens arbeidstakere, og premieinnbetalingene er besluttet uendret for 2021. Det er ikke fondsoppbygging i ordningen og det forventes at premienivået vil øke for de kommende årene.

### Innskuddspensjon

Vecturas generelle pensjonsordning for alle øvrige ansatte, er en innskuddsbasert pensjonsordning i Storebrand. Innskuddssatsene er på 5 % for lønn i intervallet 0-7,1 ganger folketrygdens grunnbeløp (G) og 11 % for lønn i intervallet 7,1 til 12 ganger folketrygdens grunnbeløp (G). Videre er det en privat uføreordning med 66 % ytelsesnivå, uten fripoliseopptjening. Barne- og forsørgertillegg til Arcus gruppepensjonsordning kommer som erstatning for den tidligere ektefelle- og barnepensjonen.

Kostnadene knyttet til innskuddspensjon, knytter seg til løpende premiefakturaer fra forsikringsselskapet Vectura har tegnet innskuddspensjonsavtale med. De løpende innskuddspensjonene og uførepensjoner for ansatte i innskuddsordningen, reguleres årlig med pensjonskassens overskudd.

Ansatte i innskuddsordningen som har blitt uføre, har rett til å få sine uføreforpliktelser regulert med samme regulering som grunnbeløpet (G) hvert år, balanseført forpliktelse knyttet til dette utgjør 0,7 MNOK ved utgangen av 2020.

### Andre forhold

Selskapet har valgt å benytte en diskonteringsrente tilsvarende OMF-rente (Obligasjoner med fortrinnsrett) for sine pensjonsforpliktelser. Selskapets valgte pensjonsforutsetninger er i samsvar med regnskapsstiftelsens anbefalinger fra september 2020. På grunn av uvesentlighet er forutsetningene



DocuSign Envelope ID: 4D952B43-ED8B-4439-8C33-0C751DD76192

## Noter til regnskapet 2020

| <b>Pensjonskostnader</b>   | <b>2020</b> | <b>2019</b>  |
|--|-------------|--------------|
| Nåverdi av årets pensjonsopptjening                                  |             | 117          |
| Rentekostnad av pensjonsforpliktelsen                                |             | 127          |
| <b>Brutto pensjonskostnad</b>  |             | <b>244</b>   |
| Administrasjonskostnader   |             | 13           |
| Avkastning på pensjonsmidler   |             | -16          |
| <b>Netto pensjonskostnad før arbeidsgiveravgift</b>                  |             | <b>241</b>   |
| <b>Netto pensjonskostnad før arbeidsgiveravgift</b>                  |             | <b>241</b>   |
| Periodisert arbeidsgiveravgift                                       |             | 32           |
| <b>Netto pensjonskostnad etter arbeidsgiveravgift</b>                |             | <b>273</b>   |
| <b>Innskuddsbasert pensjonsordning</b>                               |             |              |
| Kostnadsført innskudd  |             | 7 697        |
| <b>Netto pensjonsforpliktelser</b>                                   |             | <b>2019</b>  |
| Estimerte påløpte sikrede forpliktelser                              |             | 475          |
| Estimert verdi av pensjonsmidler                                     |             | -573         |
| <b>Netto estimerte sikrede pensjonsforpliktelse (+) / midler (-)</b> |             | <b>-98</b>   |
| Estimerte påløpte usikrede forpliktelser                             |             | 4 941        |
| <b>Netto pensjonsmidler / forpliktelse pr 31.12.</b>                 |             | <b>4 843</b> |
| <b>Endringer i forpliktelsen</b>                                     |             |              |
| Netto pensjonsforpliktelse 01.01.                                    |             | 4 947        |
| Pensjonskostnad  |             | 273          |
| Premieinnbetalinger inkl. aga  |             | -14          |
| Utbetalt over drift  |             | -71          |
| Estimatavvik, bokført mot egenkapital, jf. IAS 19R                   |             | -292         |
| <b>Netto pensjonsforpliktelse 31.12.</b>                             |             | <b>4 843</b> |
| <b>Økonomiske forutsetninger:</b>                                    |             | <b>2019</b>  |
| Diskonteringsrente   |             | 1,80 %       |
| Forventet lønnsregulering  |             | 2,25 %       |
| Forventet pensjonsøkning   |             | 1,25 %       |
| Forventet regulering av folketrygdens grunnbeløp (G)                 |             | 2,00 %       |
| Forventet avkastning på fondsmidler                                  |             | 1,80 %       |
| <b>Aktuarmessige forutsetninger</b>                                  |             | <b>2019</b>  |
| Uttakshyppighet ved 62 år  |             | 50 %         |
| Uttakshyppighet ved 67 år  |             | 50 %         |
| Dødelighet   |             | K2013        |
| Uførhet  |             | K1963        |
| Frivillig avgang (under 50 år)                                       |             | 5 %          |
| Frivillig avgang (over 50 år)  |             | 0 %          |

De aktuarmessige forutsetningene er basert på vanlige benyttede forutsetninger innen forsikring når det gjelder demografiske faktorer.



DocuSign Envelope ID: 4D952B43-ED8B-4439-8C33-0C751DD76192

## Noter til regnskapet 2020

### Sluttvederlag (Kortsiktig)

Ved utgangen av året er det ikke bokført noen avsetninger for forpliktelser.

Vectura AS har en bankgaranti for skattetreksmidler på inntil TNOK 8 000, bankgaranti overfor Tollvesenet på TNOK 250.

Selskapet er deltager i konsernkontoordningen sammen med flesteparten av Arcus ASA sine øvrige datterselskap, bortsett fra selskapene som inngår i konsernets vinvirksomhet i Sverige og Finland.

Konsernkontoordningen administreres av Arcus ASA som har kontoforholdet mot banken. Innstående hos datterselskapene er presentert som konsernmellomværende med Arcus ASA.

Felles kassekreditlimit i konsernkontosystemet utgjør 800 000 TNOK. Ved årsslutt har konsernet innstående totalt 268 896 TNOK i konsernkontoordningen, mot innstående 64 182 TNOK ved utgangen av 2019.

Morselskapet, Arcus ASA, har stilt selvskyldnerkausjon på vegne av alle datterselskap, knyttet til enhver tid utestående trekk i denne ordningen.

Pr 31.12.2020 har Vectura AS 590 916 TNOK innstående i konsernkontoordningen, mot innskudd på 315 048 TNOK ved utgangen av 2019.

|   | 2020 | 2019          |
|---|------|---------------|
| Forskudd leverandører                       |      | 54 177        |
| Avsatt til tap                              |      | -4 620        |
| <b>Balansført forskudd til leverandører</b> |      | <b>49 557</b> |

Forskudd til leverandører består av finansiering av samarbeidspartneres varelager.

| Beløp i 1 000 kroner                      | Type finansiering       | Utstyr              | Valuta | Renteprofil | Lånebeløp i valuta | Lånebeløp i NOK 2020 | Lånebeløp i NOK 2019 |
|---|-------------------------|---------------------|--------|-------------|--------------------|----------------------|----------------------|
| Nordea Finans                             | Finansiell leasinggjeld | Distribusjonsutstyr | NOK    | flytende    | 40 146             | 40 146               | 45 734               |
| Nordea Finans                             | Finansiell leasinggjeld | Lastebiler          | NOK    | flytende    | 16 344             | 16 344               | 11 119               |
| Volvo Finans                              | Finansiell leasinggjeld | Lastebiler          | NOK    | flytende    | 2 382              | 2 382                | 2 593                |
| <b>Sum gjeld til kredittinstitusjoner</b> |                         |                     |        |             |                    | <b>58 872</b>        | <b>59 446</b>        |

| Forfallsstruktur                          |                         |                     | Forfall 2021 | Forfall 2022-2024 | Forfall 2025 eller senere | Totalt        |
|---|-------------------------|---------------------|--------------|-------------------|---------------------------|---------------|
| Nordea Finans                             | Finansiell leasinggjeld | Distribusjonsutstyr | 5 865        | 18 279            | 16 002                    | 40 146        |
| Nordea Finans                             | Finansiell leasinggjeld | Lastebiler          | 2 197        | 6 599             | 7 548                     | 16 344        |
| Volvo Finans                              | Finansiell leasinggjeld | Lastebiler          | 468          | 1 510             | 404                       | 2 382         |
| <b>Sum gjeld til kredittinstitusjoner</b> |                         |                     | <b>8 530</b> | <b>26 388</b>     | <b>23 954</b>             | <b>58 872</b> |

Både de finansielle leieavtalene i Nordea og Volvo løper med flytende rente på 3 måneders NIBOR + en margin.

Leieavtalene med Nordea Finans for distribusjonsutstyr er inngått med en 15 års profil fra 1. juli 2012, og løper til 2027. Søsterselskapet, Arcus-Gruppen AS, har stilt 100% selvskyldnerkausjon for leide driftsmidler fra Nordea.

Leieavtalene med Volvo Finans og Nordea Finans knyttet til lastebiler er inngått med 7-10 års varighet, og det er ikke stilt noen selvskyldnerkausjon for disse.



DocuSign Envelope ID: 4D952B43-ED8B-4439-8C33-0C751DD76192

## Noter til regnskapet 2020

Selskapet distribuerer en vesentlig del av konsernselskapene Arcus Norway AS og Vingruppen AS med datterselskap sine varer. Disse konsernselskapene har også mottatt markedsføringstøtte på lik linje med andre samarbeidspartnere.

Mellom selskapene i konsernet faktureres husleie og interne tjenester basert på inngåtte og signerte avtaler mellom selskapene. I hovedsak gjelder dette rene vedlikeholds- og serviceoppgaver, samt fellesfunksjoner som IT, lønn og konsernadministrasjon. Tjenestene er rapportert under henholdsvis andre driftsinntekter og andre driftskostnader.

| <b>Fakturaavsender</b> | <b>Fakturamottaker</b>            | <b>2020</b> | <b>2019</b> |
|------------------------|-----------------------------------|-------------|-------------|
| Vectura AS             | Arcus Norway AS                   |             | 14 988      |
| Vectura AS             | Arcus Wine Brands AS              |             | 2 966       |
| Vectura AS             | Arcus-Gruppen AS                  |             | 1 807       |
| Vectura AS             | Vinordia AS                       |             | 849         |
| Vectura AS             | Symposium Wines AS                |             | 1 618       |
| Vectura AS             | Hedoni Wines AS                   |             | 4           |
| Vectura AS             | Excellars AS                      |             | 1 776       |
| Vectura AS             | Vinuniq AS                        |             | 31          |
| Vectura AS             | Heyday Wines AS                   |             | 682         |
| Vectura AS             | Classic Wines AS                  |             | 20          |
| Vectura AS             | Creative Wines AS                 |             | 6           |
| Vectura AS             | Vingruppen AS                     |             | 112         |
| Vectura AS             | BevCo AS                          |             | 34          |
| Vectura AS             | Atlungstad Håndverksdestilleri AS |             | 31          |
| Arcus-Gruppen AS       | Vectura AS                        |             | 71 838      |

Alle kjøp og salg av tjenester mellom selskapene skjer til til markedsmessige betingelser.



DocuSign Envelope ID: 4D952B43-ED8B-4439-8C33-0C751DD76192

## Noter til regnskapet 2020

### Finansiell risiko

For sikringsformål har selskapet enkelte finansielle derivater. Selskapet oppfyller ikke de regnskapsmessige kravene til sikringsbokføring, og vurderer derfor disse ikke som regnskapsmessig sikring.

Rutiner for risikostyring er vedtatt av styret og foretas av administrasjonen i samarbeid med de enkelte forretningsområder. De viktigste finansielle risikoer selskapet er utsatt for er knyttet til likviditetsrisiko, valutarisiko og kredittisiko. Selskapets ledelse har en kontinuerlig vurdering av hvordan disse skal håndteres.

### Kredittisiko

Selskapet handler kun med godkjente kredittverdige motparter. Alle motparter som får kreditt hos selskapet, for eksempel kunder, skal godkjennes og underlegges en vurdering av kredittverdighet i henhold til retningslinjer som selskapet er pålagt fra konsernledelsen. Selskapet har ingen vesentlig kredittisiko knyttet til en enkelt motpart eller flere motparter som kan ses på som en gruppe pga likheter i kredittrisikoen.

### Renterisiko

Selskapet er eksponert for renterisiko gjennom plassering av likvide midler. Pr. 31.12.2020 hadde selskapet flytende rente for alle sine innskudd.

### Likviditetsrisiko

Likviditetsrisiko er risikoen for at selskapet ikke vil være i stand til å betjene sine finansielle forpliktelser etter hvert som de forfaller. Selskapets strategi for å håndtere likviditetsrisiko er å ha tilstrekkelig med likvide midler til enhver tid for å kunne innfri sine finansielle forpliktelser ved forfall, både under normale og ekstraordinære omstendigheter, uten å risikere uakseptable tap eller på bekostning av selskapets rykte. Selskapet deltar i en konsernkontoordning og som det kan trekkes på i perioder med likviditets underskudd.

### Valutarisiko

Da selskapet driver internasjonal virksomhet er man i noen grad utsatt for valutarisiko. Selskapet benytter seg av finansielle derivater for å redusere disse risikoene i henhold til strategi for valutaeksponering. Regnskapsmessig behandling av finansielle derivater er omtalt under avsnittet "Regnskapsprinsipper".

Selskapet har innkjøp i utenlandsk valuta, mens funksjonell valuta er NOK. De vesentligste valutaene er EUR, GBP, USD og SEK.

Fordringer og gjeld, samt pengeposter i utenlandsk valuta omregnes til balansedagens kurs. Valutaeksponeringen sikres hovedsakelig gjennom bruk av terminkontrakter.

Gjennom året sikres kjøp av varer i utenlandsk valuta og terminkursen som oppnås i markedet benyttes som transaksjonskurs. Som hovedregel avdekkes valutaeksponeringen 3 ganger i året med 4 måneders tidsperiode.

Pr. 31.12.2020 hadde selskapet følgende terminkontrakter (verdisikring) som sikret balanseposter og allerede inngåtte ordrer:

Terminkontrakter (i hele tusen)

| Type            | Valuta | Valuta-<br>beløp | Dagsverdi i<br>NOK | Terminverdi<br>i NOK | Virkelig verdi<br>i NOK | Forfall |
|-----------------|--------|------------------|--------------------|----------------------|-------------------------|---------|
| Kjøpskontrakter | EUR    | 2 184            | 22 946             | 23 892               | (746)                   | 2021    |
| Kjøpskontrakter | USD    | 11               | 91                 | 100                  | (9)                     | 2021    |
| Kjøpskontrakter | GBP    | 53               | 612                | 637                  | (25)                    | 2021    |
| Kjøpskontrakter | SEK    | 30               | 31                 | 32                   | (1)                     | 2021    |
| <b>Sum</b>      |        |                  |                    |                      | <b>(781)</b>            |         |

|                           | 2020 | 2019           |
|---------------------------|------|----------------|
| Fremmede tjenester        |      | 23 483         |
| Salgskostnader            |      | 477            |
| Transport og distribusjon |      | 62 450         |
| Drift                     |      | 91 617         |
| <b>Sum</b>                |      | <b>178 027</b> |



DocuSign Envelope ID: 4D952B43-ED8B-4439-8C33-0C751DD76192

## Noter til regnskapet 2020

Covid-19 pandemien har definitivt preget selskapet i 2020, og slik vil det også være i 2021. Det største usikkerhetsmoment er hv or raskt befolkningene i de nordiske landene vil få vaksinasjon, og dermed når pandemien vil overvinnes. Dette påvirker når caféer restauranter og hoteller igjen vil ha normal aktivitet, og også hvordan reisemønsteret vil utvikle seg. Det har stor betydning både for selskapets salg til tax-free kanalen, og monopolenes salg.

I januar 2021 har konsernet foretatt en fisjonsfusjon i morselskapet Arcus ASA, som har medført at Arcus Holding AS har overlatt administrasjonen av konsernkontoordningen i konsernet. Dette har ikke medført noen praktisk endring for datterselskapene.

Det har forøvrig ikke vært vesentlige forhold etter balansedagen, som ville påvirket fastsettelsen av resultat og balanse for 2020.



## Certificate Of Completion

Envelope Id: 4D952B43ED8B44398C330C751DD76192  
Subject: Årsregnskap 2020 Vectura AS  
Source Envelope:  
Document Pages: 20  
Certificate Pages: 5  
AutoNav: Enabled  
Envelopeld Stamping: Enabled  
Time Zone: (UTC-08:00) Pacific Time (US & Canada)

Status: Completed

Envelope Originator:  
Tore Hagen  
tore.hagen@arcus.no  
IP Address: 10.111.40.11

## Record Tracking

Status: Original  
5/25/2021 1:30:25 AM

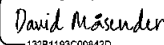
Holder: Tore Hagen  
tore.hagen@arcus.no

Location: DocuSign

## Signer Events

David Måsender  
david.maasender@arcus.no  
Produksjonsdirektør  
Security Level: Email, Account Authentication  
(None)

## Signature

DocuSigned by:  
  
132B1193C00842D...


Signature Adoption: Pre-selected Style  
Using IP Address: 88.93.250.125

## Timestamp

Sent: 5/25/2021 1:37:34 AM  
Viewed: 5/25/2021 2:33:14 AM  
Signed: 5/25/2021 2:33:41 AM

**Electronic Record and Signature Disclosure:**  
Accepted: 5/25/2021 2:33:14 AM  
ID: 0b22e88a-7a7e-49d2-8770-5d697ab0e7d2

Jan Erik Gresaker  
jan.erik.gresaker@vectura.no  
Security Level: Email, Account Authentication  
(None)

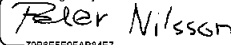
DocuSigned by:  
  
F663D222C16343A...

Signature Adoption: Pre-selected Style  
Using IP Address: 84.213.140.92

Sent: 5/25/2021 1:37:35 AM  
Viewed: 5/25/2021 1:58:34 AM  
Signed: 5/25/2021 3:59:53 AM

**Electronic Record and Signature Disclosure:**  
Not Offered via DocuSign

Johan Peter Nilsson  
peter.j.nilsson@icloud.com  
Security Level: Email, Account Authentication  
(None)

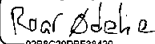
DocuSigned by:  
  
7088E5E9FAB84E7...

Signature Adoption: Drawn on Device  
Using IP Address: 79.136.57.37

Sent: 5/25/2021 1:37:35 AM  
Viewed: 5/25/2021 3:57:04 AM  
Signed: 5/25/2021 3:58:28 AM

**Electronic Record and Signature Disclosure:**  
Accepted: 5/25/2021 3:57:04 AM  
ID: e232df5f-3553-464d-90f4-39c05d52d678

Roar Ødelien  
roar.odeliien@vectura.no  
CEO Vectura AS  
Vectura AS  
Security Level: Email, Account Authentication  
(None)

DocuSigned by:  
  
9288C28DBF39420...

Signature Adoption: Drawn on Device  
Using IP Address: 84.214.194.179  
Signed using mobile

Sent: 5/25/2021 1:37:35 AM  
Viewed: 5/25/2021 1:38:24 AM  
Signed: 5/25/2021 1:38:40 AM


**Electronic Record and Signature Disclosure:**  
Not Offered via DocuSign



## Signer Events

Sigmund Toth  
sigmund.toth@arcus.no  
CFO  
Security Level: Email, Account Authentication (None)

## Signature


DocuSigned by:  
  
8F273A85E419474...  
Signature Adoption: Pre-selected Style  
Using IP Address: 84.208.165.84

## Timestamp

Sent: 5/25/2021 1:37:34 AM  
Viewed: 5/25/2021 2:32:44 AM  
Signed: 5/25/2021 2:32:55 AM

**Electronic Record and Signature Disclosure:**  
Accepted: 5/25/2021 2:32:44 AM  
ID: 1be85444-4719-466a-a0cf-a68deca6d7a8

Torbjørn Hjelle  
torbjorn.hjelle@vectura.no  
Security Level: Email, Account Authentication (None)

DocuSigned by:  
  
349CD2C33AFA436...  
Signature Adoption: Pre-selected Style  
Using IP Address: 193.160.1.250

Sent: 5/25/2021 1:37:35 AM  
Viewed: 5/25/2021 4:28:33 AM  
Signed: 5/25/2021 5:29:00 AM

**Electronic Record and Signature Disclosure:**  
Accepted: 5/25/2021 4:28:33 AM  
ID: 2c165fdd-2d98-4f85-8769-c8c5ef59cdd5

## In Person Signer Events

## Signature

## Timestamp

## Editor Delivery Events

## Status

## Timestamp

## Agent Delivery Events

## Status

## Timestamp

## Intermediary Delivery Events

## Status

## Timestamp

## Certified Delivery Events

## Status

## Timestamp

## Carbon Copy Events

## Status

## Timestamp

## Witness Events

## Signature

## Timestamp

## Notary Events

## Signature

## Timestamp

## Envelope Summary Events

## Status

## Timestamps

Envelope Sent  
Certified Delivered  
Signing Complete  
Completed

Hashed/Encrypted  
Security Checked  
Security Checked  
Security Checked

5/25/2021 1:37:35 AM  
5/25/2021 4:28:33 AM  
5/25/2021 5:29:00 AM  
5/25/2021 5:29:00 AM

## Payment Events

## Status

## Timestamps

## Electronic Record and Signature Disclosure



Electronic Record and Signature Disclosure created on: 1/31/2020 3:11:06 AM  
Parties agreed to: David Måsender, Johan Peter Nilsson, Sigmund Toth, Torbjørn Hjelle

## **ELECTRONIC RECORD AND SIGNATURE DISCLOSURE**

From time to time, Arcus-Gruppen AS (we, us or Company) may be required by law to provide to you certain written notices or disclosures. Described below are the terms and conditions for providing to you such notices and disclosures electronically through the DocuSign system. Please read the information below carefully and thoroughly, and if you can access this information electronically to your satisfaction and agree to this Electronic Record and Signature Disclosure (ERSD), please confirm your agreement by selecting the check-box next to 'I agree to use electronic records and signatures' before clicking 'CONTINUE' within the DocuSign system.

### **Getting paper copies**

At any time, you may request from us a paper copy of any record provided or made available electronically to you by us. You will have the ability to download and print documents we send to you through the DocuSign system during and immediately after the signing session and, if you elect to create a DocuSign account, you may access the documents for a limited period of time (usually 30 days) after such documents are first sent to you. After such time, if you wish for us to send you paper copies of any such documents from our office to you, you will be charged a \$0.00 per-page fee. You may request delivery of such paper copies from us by following the procedure described below.

### **Withdrawing your consent**

If you decide to receive notices and disclosures from us electronically, you may at any time change your mind and tell us that thereafter you want to receive required notices and disclosures only in paper format. How you must inform us of your decision to receive future notices and disclosure in paper format and withdraw your consent to receive notices and disclosures electronically is described below.

### **Consequences of changing your mind**

If you elect to receive required notices and disclosures only in paper format, it will slow the speed at which we can complete certain steps in transactions with you and delivering services to you because we will need first to send the required notices or disclosures to you in paper format, and then wait until we receive back from you your acknowledgment of your receipt of such paper notices or disclosures. Further, you will no longer be able to use the DocuSign system to receive required notices and consents electronically from us or to sign electronically documents from us.

### **All notices and disclosures will be sent to you electronically**



Unless you tell us otherwise in accordance with the procedures described herein, we will provide electronically to you through the DocuSign system all required notices, disclosures, authorizations, acknowledgements, and other documents that are required to be provided or made available to you during the course of our relationship with you. To reduce the chance of you inadvertently not receiving any notice or disclosure, we prefer to provide all of the required notices and disclosures to you by the same method and to the same address that you have given us. Thus, you can receive all the disclosures and notices electronically or in paper format through the paper mail delivery system. If you do not agree with this process, please let us know as described below. Please also see the paragraph immediately above that describes the consequences of your electing not to receive delivery of the notices and disclosures electronically from us.

**How to contact Arcus-Gruppen AS:**

You may contact us to let us know of your changes as to how we may contact you electronically, to request paper copies of certain information from us, and to withdraw your prior consent to receive notices and disclosures electronically as follows:

To contact us by email send messages to: [mona.lill.holmen@arcus.no](mailto:mona.lill.holmen@arcus.no)

**To advise Arcus-Gruppen AS of your new email address**

To let us know of a change in your email address where we should send notices and disclosures electronically to you, you must send an email message to us at [mona.lill.holmen@arcus.no](mailto:mona.lill.holmen@arcus.no) and in the body of such request you must state: your previous email address, your new email address. We do not require any other information from you to change your email address.

If you created a DocuSign account, you may update it with your new email address through your account preferences.

**To request paper copies from Arcus-Gruppen AS**

To request delivery from us of paper copies of the notices and disclosures previously provided by us to you electronically, you must send us an email to [mona.lill.holmen@arcus.no](mailto:mona.lill.holmen@arcus.no) and in the body of such request you must state your email address, full name, mailing address, and telephone number. We will bill you for any fees at that time, if any.

**To withdraw your consent with Arcus-Gruppen AS**

To inform us that you no longer wish to receive future notices and disclosures in electronic format you may:



- i. decline to sign a document from within your signing session, and on the subsequent page, select the check-box indicating you wish to withdraw your consent, or you may;
- ii. send us an email to [mona.lill.holmen@arcus.no](mailto:mona.lill.holmen@arcus.no) and in the body of such request you must state your email, full name, mailing address, and telephone number. We do not need any other information from you to withdraw consent.. The consequences of your withdrawing consent for online documents will be that transactions may take a longer time to process..

#### **Required hardware and software**

The minimum system requirements for using the DocuSign system may change over time. The current system requirements are found here: <https://support.docusign.com/guides/signer-guide-signing-system-requirements>.

#### **Acknowledging your access and consent to receive and sign documents electronically**

To confirm to us that you can access this information electronically, which will be similar to other electronic notices and disclosures that we will provide to you, please confirm that you have read this ERSD, and (i) that you are able to print on paper or electronically save this ERSD for your future reference and access; or (ii) that you are able to email this ERSD to an email address where you will be able to print on paper or save it for your future reference and access. Further, if you consent to receiving notices and disclosures exclusively in electronic format as described herein, then select the check-box next to 'I agree to use electronic records and signatures' before clicking 'CONTINUE' within the DocuSign system.

By selecting the check-box next to 'I agree to use electronic records and signatures', you confirm that:

- You can access and read this Electronic Record and Signature Disclosure; and
- You can print on paper this Electronic Record and Signature Disclosure, or save or send this Electronic Record and Disclosure to a location where you can print it, for future reference and access; and
- Until or unless you notify Arcus-Gruppen AS as described above, you consent to receive exclusively through electronic means all notices, disclosures, authorizations, acknowledgements, and other documents that are required to be provided or made available to you by Arcus-Gruppen AS during the course of your relationship with Arcus-Gruppen AS.



Building a better  
working world

Statsautoriserte revisorer  
Ernst & Young AS

Dronning Eufemias gate 6A, NO-0191 Oslo  
Postboks 1156 Sentrum, NO-0107 Oslo

Foretaksregisteret: NO 976 389 387 MVA  
Tlf: +47 24 00 24 00

www.ey.no  
Medlemmer av Den norske revisorforening

## UAVHENGIG REVISORS BERETNING

Til generalforsamlingen i Vectura AS

### Uttalelse om revisjonen av årsregnskapet

#### Konklusjon

Vi har revidert årsregnskapet for Vectura AS som består av balanse per 31. desember 2020, resultatregnskap og kontantstrømoppstilling for regnskapsåret avsluttet per denne datoen, og en beskrivelse av vesentlige anvendte regnskapsprinsipper og andre noteopplysninger.

Etter vår mening er årsregnskapet avgitt i samsvar med lov og forskrifter og gir et rettviseende bilde av selskapets finansielle stilling per 31. desember 2020, og av dets resultater og kontantstrømmer for regnskapsåret avsluttet per denne datoen i samsvar med regnskapslovens regler og god regnskapsskikk i Norge.

#### Grunnlag for konklusjonen

Vi har gjennomført revisjonen i samsvar med lov, forskrift og god revisjonsskikk i Norge, herunder de internasjonale revisjonsstandardene (ISA-ene). Våre oppgaver og plikter i henhold til disse standardene er beskrevet i avsnittet *Revisors oppgaver og plikter ved revisjonen av årsregnskapet*. Vi er uavhengige av selskapet i samsvar med de relevante etiske kravene i Norge knyttet til revisjon slik det kreves i lov og forskrift. Vi har også overholdt våre øvrige etiske forpliktelser i samsvar med disse kravene. Etter vår oppfatning er innhentet revisjonsbevis tilstrekkelig og hensiktsmessig som grunnlag for vår konklusjon.

#### Øvrig informasjon

Øvrig informasjon omfatter informasjon i selskapets årsrapport bortsett fra årsregnskapet og den tilhørende revisjonsberetningen. Styret og daglig leder (ledelsen) er ansvarlig for den øvrige informasjonen. Vår uttalelse om revisjonen av årsregnskapet dekker ikke den øvrige informasjonen, og vi attesterer ikke den øvrige informasjonen.

I forbindelse med revisjonen av årsregnskapet er det vår oppgave å lese den øvrige informasjonen med det formål å vurdere hvorvidt det foreligger vesentlig inkonsistens mellom den øvrige informasjonen og årsregnskapet eller kunnskap vi har opparbeidet oss under revisjonen, eller hvorvidt den tilsynelatende inneholder vesentlig feilinformasjon. Dersom vi konkluderer med at den øvrige informasjonen inneholder vesentlig feilinformasjon, er vi pålagt å rapportere det. Vi har ingenting å rapportere i så henseende.

#### Ledelsens ansvar for årsregnskapet

Ledelsen er ansvarlig for å utarbeide årsregnskapet i samsvar med lov og forskrifter, herunder for at det gir et rettviseende bilde i samsvar med regnskapslovens regler og god regnskapsskikk i Norge. Ledelsen er også ansvarlig for slik intern kontroll som den finner nødvendig for å kunne utarbeide et årsregnskap som ikke inneholder vesentlig feilinformasjon, verken som følge av misligheter eller feil.

Ved utarbeidelsen av årsregnskapet må ledelsen ta standpunkt til selskapets evne til fortsatt drift og opplyse om forhold av betydning for fortsatt drift. Forutsetningen om fortsatt drift skal legges til grunn for årsregnskapet med mindre ledelsen enten har til hensikt å avvike selskapet eller legge ned virksomheten, eller ikke har noe annet realistisk alternativ.

#### Revisors oppgaver og plikter ved revisjonen av årsregnskapet

Vårt mål er å oppnå betryggende sikkerhet for at årsregnskapet som helhet ikke inneholder vesentlig feilinformasjon, verken som følge av misligheter eller feil, og å avgi en revisjonsberetning som inneholder vår konklusjon. Betryggende sikkerhet er en høy grad av sikkerhet, men ingen garanti for at en revisjon utført i samsvar med lov, forskrift og god revisjonsskikk i Norge, herunder ISA-ene, alltid vil avdekke vesentlig feilinformasjon. Feilinformasjon kan skyldes misligheter eller feil og er å anse som vesentlig



Building a better  
working world

dersom den enkeltvis eller samlet med rimelighet kan forventes å påvirke de økonomiske beslutningene som brukerne foretar på grunnlag av årsregnskapet.

Som del av en revisjon i samsvar med lov, forskrift og god revisjonsskikk i Norge, herunder ISA-ene, utøver vi profesjonelt skjønn og utviser profesjonell skepsis gjennom hele revisjonen. I tillegg

- ▶ identifiserer og anslår vi risikoen for vesentlig feilinformasjon i årsregnskapet, enten det skyldes misligheter eller feil. Vi utformer og gjennomfører revisjonshandlinger for å håndtere slike risikoer, og innhenter revisjonsbevis som er tilstrekkelig og hensiktsmessig som grunnlag for vår konklusjon. Risikoen for at vesentlig feilinformasjon som følge av misligheter ikke blir avdekket, er høyere enn for feilinformasjon som skyldes feil, siden misligheter kan innebære samarbeid, forfalskning, bevisste utelatelser, uriktige fremstillinger eller overstyring av intern kontroll;
- ▶ opparbeider vi oss en forståelse av den interne kontrollen som er relevant for revisjonen, for å utforme revisjonshandlinger som er hensiktsmessige etter omstendighetene, men ikke for å gi uttrykk for en mening om effektiviteten av selskapets interne kontroll;
- ▶ vurderer vi om de anvendte regnskapsprinsippene er hensiktsmessige og om regnskapsestimaterne og tilhørende noteopplysninger utarbeidet av ledelsen er rimelige;
- ▶ konkluderer vi på om ledelsens bruk av fortsatt drift-forutsetningen er hensiktsmessig, og, basert på innhentede revisjonsbevis, hvorvidt det foreligger vesentlig usikkerhet knyttet til hendelser eller forhold som kan skape betydelig tvil om selskapets evne til fortsatt drift. Dersom vi konkluderer med at det foreligger vesentlig usikkerhet, kreves det at vi i revisjonsberetningen henleder oppmerksomheten på tilleggsopplysningene i årsregnskapet. Hvis slike tilleggsopplysninger ikke er tilstrekkelige, må vi modifisere vår konklusjon. Våre konklusjoner er basert på revisjonsbevis innhentet frem til datoen for revisjonsberetningen. Etterfølgende hendelser eller forhold kan imidlertid medføre at selskapets evne til fortsatt drift ikke lenger er til stede;
- ▶ vurderer vi den samlede presentasjonen, strukturen og innholdet i årsregnskapet, inkludert tilleggsopplysningene, og hvorvidt årsregnskapet gir uttrykk for de underliggende transaksjonene og hendelsene på en måte som gir et rettviseende bilde.

Vi kommuniserer med styret blant annet om det planlagte omfanget av revisjonen, tidspunktet for vårt revisjonsarbeid og eventuelle vesentlige funn i vår revisjon, herunder vesentlige svakheter i den interne kontrollen som vi avdekker gjennom vårt arbeid.

## Uttalelse om øvrige lovmessige krav

### Konklusjon om årsberetningen

Basert på vår revisjon av årsregnskapet som beskrevet ovenfor, mener vi at opplysningene i årsberetningen om årsregnskapet, forutsetningen om fortsatt drift og forslaget til disponering av resultatet er konsistente med årsregnskapet og i samsvar med lov og forskrifter.

### Konklusjon om registrering og dokumentasjon

Basert på vår revisjon av årsregnskapet som beskrevet ovenfor, og kontrollhandlinger vi har funnet nødvendige i henhold til internasjonal standard for attestasjonsoppdrag (ISAE) 3000 «Attestasjonsoppdrag som ikke er revisjon eller forenklet revisorkontroll av historisk finansiell informasjon», mener vi at ledelsen har oppfylt sin plikt til å sørge for ordentlig og oversiktlig registrering og dokumentasjon av selskapets regnskapsopplysninger i samsvar med lov og god bokføringsskikk i Norge.

Oslo, 25. mai 2021  
ERNST & YOUNG AS

*Revisjonsberetningen er signert elektronisk*

Trond Stian Nytveit  
statsautorisert revisor

Uavhengig revisors beretning - Vectura AS

A member firm of Ernst & Young Global Limited

Penneo Dokumentnøkkel: SZ30G-AS4WC-Q0YZW-DCTH8-UAMSN-E2PFZ



# PENNEO

Signaturene i dette dokumentet er juridisk bindende. Dokument signert med "Penneo"™ - sikker digital signatur.  
De signerende parter sin identitet er registrert, og er listet nedenfor.

"Med min signatur bekrefter jeg alle datoer og innholdet i dette dokument."

## Trond Stian Nyteveit

Statsautorisert revisor

På vegne av: EY

Serienummer: 9578-5998-4-802147

IP: 51.175.xxx.xxx

2021-05-25 19:40:16Z



Penneo Dokumentnøkkel: SZ3OG-AS4WC-Q0YZW-DCTHB-UAMSN-E2PF2

Dokumentet er signert digitalt, med **Penneo.com**. Alle digitale signatur-data i dokumentet er sikret og validert av den datamaskin-utregnede hash-verdien av det opprinnelige dokument. Dokumentet er låst og tids-stemplet med et sertifikat fra en betrodd tredjepart. All kryptografisk bevis er integrert i denne PDF, for fremtidig validering (hvis nødvendig).

### Hvordan bekrefter at dette dokumentet er originalen?

Dokumentet er beskyttet av ett Adobe CDS sertifikat. Når du åpner dokumentet i

Adobe Reader, skal du kunne se at dokumentet er sertifisert av **Penneo e-signature service <penneo@penneo.com>**. Dette garanterer at innholdet i dokumentet ikke har blitt endret.

Det er lett å kontrollere de kryptografiske beviser som er lokalisert inne i dokumentet, med Penneo validator - <https://penneo.com/validate>