



## ÅRSREGNSKAPET FOR REGNSKAPSÅRET 2024 - GENERELL INFORMASJON

### Enheten

Organisasjonsnummer: 929 501 950  
Organisasjonsform: Aksjeselskap  
Foretaksnavn: S LEKNESSUND AS  
Forretningsadresse: c/o Steinar Leknessund  
Konventveien 41  
0275 OSLO

### Regnskapsår

Årsregnskapets periode: 01.01.2024 - 31.12.2024

### Konsern

Morselskap i konsern: Nei

### Regnskapsregler

Regler for små foretak benyttet: Ja  
Benyttet ved utarbeidelsen av årsregnskapet til selskapet: Regnskapslovens alminnelige regler

### Årsregnskapet fastsatt av kompetent organ

Bekreftet av representant for selskapet: Steinar Inge Leknessund  
Dato for fastsettelse av årsregnskapet: 26.05.2025

### Grunnlag for avgivelse

År 2024: Årsregnskapet er elektronisk innlevert  
År 2023: Tall er hentet fra elektronisk innlevert årsregnskap fra 2024

*Det er ikke krav til at årsregnskapet m.v. som sendes til Regnskapsregisteret er undertegnet. Kontrollen på at dette er utført ligger hos revisor/enhetens øverste organ. Sikkerheten ivaretas ved at innsender har rolle/rettighet for innsending av årsregnskapet via Altinn, og ved at det bekreftes at årsregnskapet er fastsatt av kompetent organ.*

Brønnøysundregistrene, 03.06.2025



## Resultatregnskap

Beløp i: NOK	Note	2024	2023
<b>RESULTATREGNSKAP</b>			
<b>Inntekter</b>			
Sum inntekter		0	0
<b>Kostnader</b>			
Lønnskostnad	1	0	0
Annen driftskostnad	1	48 181	32 241
Sum kostnader		48 181	32 241
<b>Driftsresultat</b>		<b>-48 181</b>	<b>-32 241</b>
<b>Finansinntekter og finanskostnader</b>			
Annen renteinntekt		20	0
Annen finansinntekt		1 895 553	34
Verdiøkning av finansielle instrumenter vurdert til virkelig verdi		9 236	1 915
Sum finansinntekter		1 904 809	1 949
Verdireduksjon av finansielle instrumenter vurdert til virkelig verdi		1 914	0
Annen finanskostnad		11	224
Sum finanskostnader		1 925	224
<b>Netto finans</b>		<b>1 902 885</b>	<b>1 725</b>
<b>Resultat før skattekostnad</b>		<b>1 854 704</b>	<b>-30 516</b>
Skattekostnad	2, 3	0	-4 551
<b>Årsresultat</b>		<b>1 854 704</b>	<b>-25 965</b>
<b>Overføringer og disponeringer</b>			
Ordinært utbytte	4	750 000	350 000
Tilleggsutbytte	4	0	55 000
Ekstraordinært utbytte	4	350 000	0
Overf. til/fra annen egenkapital	4	754 704	-430 965
Sum overføringer og disponeringer		1 854 704	-25 965



### Balanse

Beløp i: NOK	Note	2024	2023
<b>BALANSE - EIENDELER</b>			
<b>Anleggsmidler</b>			
<b>Immaterielle eiendeler</b>			
Utsatt skattefordel	2, 3	0	0
<b>Sum immaterielle eiendeler</b>		<b>0</b>	<b>0</b>
<b>Varige driftsmidler</b>			
<b>Sum varige driftsmidler</b>		<b>0</b>	<b>0</b>
<b>Finansielle anleggsmidler</b>			
Investeringer i aksjer og andeler		242 000	242 000
<b>Sum finansielle anleggsmidler</b>		<b>242 000</b>	<b>242 000</b>
<b>Sum anleggsmidler</b>		<b>242 000</b>	<b>242 000</b>
<b>Omløpsmidler</b>			
<b>Varer</b>			
<b>Fordringer</b>			
Andre kortsiktige fordringer		1 118 000	0
<b>Sum fordringer</b>		<b>1 118 000</b>	<b>0</b>
<b>Investeringer</b>			
Markedsbaserte aksjer		129 275	116 725
<b>Sum investeringer</b>		<b>129 275</b>	<b>116 725</b>
<b>Bankinnskudd, kontanter og lignende</b>			
Bankinnskudd, kontanter og lignende		48 171	28 680
<b>Sum bankinnskudd, kontanter og lignende</b>		<b>48 171</b>	<b>28 680</b>
<b>Sum omløpsmidler</b>		<b>1 295 446</b>	<b>145 405</b>
<b>SUM EIENDELER</b>		<b>1 537 446</b>	<b>387 405</b>

### BALANSE - EGENKAPITAL OG GJELD



### Balanse

Beløp i: NOK	Note	2024	2023
<b>Egenkapital</b>			
<b>Innskutt egenkapital</b>			
Aksjekapital	4, 5	30 000	30 000
Overkurs	4	0	0
Annen innskutt egenkapital	4	-5 570	-5 570
<b>Sum innskutt egenkapital</b>		<b>24 430</b>	<b>24 430</b>
<b>Opptjent egenkapital</b>			
Annen egenkapital	4	763 016	8 313
Udekket tap	4	0	0
<b>Sum opptjent egenkapital</b>		<b>763 016</b>	<b>8 313</b>
<b>Sum egenkapital</b>		<b>787 446</b>	<b>32 743</b>
<b>Gjeld</b>			
<b>Langsiktig gjeld</b>			
Utsatt skatt	2, 3	0	0
<b>Sum avsetninger for forpliktelser</b>		<b>0</b>	<b>0</b>
<b>Annen langsiktig gjeld</b>			
<b>Sum annen langsiktig gjeld</b>		<b>0</b>	<b>0</b>
<b>Sum langsiktig gjeld</b>		<b>0</b>	<b>0</b>
<b>Kortsiktig gjeld</b>			
Leverandørgjeld		0	4 662
Betalbar skatt	2, 3	0	0
Utbytte	4	750 000	350 000
<b>Sum kortsiktig gjeld</b>		<b>750 000</b>	<b>354 662</b>
<b>Sum gjeld</b>		<b>750 000</b>	<b>354 662</b>
<b>SUM EGENKAPITAL OG GJELD</b>		<b>1 537 446</b>	<b>387 405</b>



## Brønnøysundregistrene

### ÅRSREGNSKAP FOR REGNSKAPSÅRET 2024 - GENERELL INFORMASJON

Journalnummer: 2025 480870

#### Enheten

Organisasjonsnummer: 929 501 950  
Organisasjonsform: Aksjeselskap  
Foretaksnavn: S LEKNESSUND AS  
Forretningsadresse: c/o Steinar Leknessund  
Konventveien 41  
0275 OSLO

#### Regnskapsår

Årsregnskapets periode: 01.01.2024 - 31.12.2024

#### Konsern

Morselskap i konsern: Nei

#### Regnskapsregler

Regler for små foretak benyttet: Ja  
Benyttet ved utarbeidelsen av  
årsregnskapet til selskapet: Regnskapslovens alminnelige regler

#### Årsregnskapet fastsatt av kompetent organ

Bekreftet av representant for selskapet: Steinar Inge Leknessund  
Dato for fastsettelse av årsregnskapet: 26.05.2025

#### Revisjon

Selskapet har besluttet at årsregnskapet  
ikke skal revideres: Ja  
Årsregnskapet er utarbeidet av ekstern  
autorisert regnskapsfører: Ja  
Ekstern autorisert regnskapsfører har i  
løpet av regnskapsåret bistått ved den  
løpende regnskapsføringen eller utført  
andre tjenester for selskapet enn å  
utarbeide årsregnskapet: Ja

#### Grunnlag for avgivelse

År 2024: Årsregnskap er elektronisk innlevert.  
År 2023: Tall er hentet fra elektronisk innlevert årsregnskap fra 2024.

*Det er ikke krav til at årsregnskapet m.v. som sendes til Regnskapsregisteret er undertegnet. Kontrollen på at dette er utført ligger hos revisor/enhetens øverste organ. Sikkerheten ivaretas ved at innsender har rolle/rettighet for innsending av årsregnskapet via Altinn, og ved at det bekreftes at årsregnskapet er fastsatt av kompetent organ.*

Brønnøysundregistrene, 28.05.2025

---

Brønnøysundregistrene  
Postadresse: Postboks 900, 8910 Brønnøysund  
Telefon: 75 00 75 00  
E-post: firmapost@brreg.no Internett: www.brreg.no  
Organisasjonsnummer: 974 760 673



Organisasjonsnr: 929 501 950  
S LEKNESSUND AS

## RESULTATREGNSKAP

Beløp i: NOK	Note	2024	2023
<b>RESULTATREGNSKAP</b>			
<b>Inntekter</b>			
Sum inntekter		0	0
<b>Kostnader</b>			
Lønnskostnad	1	0	0
Annen driftskostnad	1	48 181	32 241
Sum kostnader		48 181	32 241
<b>Driftsresultat</b>		-48 181	-32 241
<b>Finansinntekter og finanskostnader</b>			
Annen renteinntekt		20	0
Annen finansinntekt		1 895 553	34
Verdiøkning av finansielle instrumenter vurdert til virkelig verdi		9 236	1 915
Sum finansinntekter		1 904 809	1 949
Verdireduksjon av finansielle instrumenter vurdert til virkelig verdi		1 914	0
Annen finanskostnad		11	224
Sum finanskostnader		1 925	224
<b>Netto finans</b>		1 902 885	1 725
<b>Resultat før skattekostnad</b>		1 854 704	-30 516
Skattekostnad	2, 3	0	-4 551
<b>Årsresultat</b>		1 854 704	-25 965
<b>Overføringer og disponeringer</b>			
Ordinært utbytte	4	750 000	350 000
Tilleggsutbytte	4	0	55 000
Ekstraordinært utbytte	4	350 000	0
Overf. til/fra annen egenkapital	4	754 704	-430 965
Sum overføringer og disponeringer		1 854 704	-25 965



Organisasjonsnr: 929 501 950  
S LEKNESSUND AS

## BALANSE

Beløp i: NOK	Note	2024	2023
<b>BALANSE - EIENDELER</b>			
<b>Anleggsmidler</b>			
<b>Immaterielle eiendeler</b>			
Utsatt skattefordel	2, 3	0	0
<b>Sum immaterielle eiendeler</b>		<b>0</b>	<b>0</b>
<b>Varige driftsmidler</b>			
<b>Sum varige driftsmidler</b>		<b>0</b>	<b>0</b>
<b>Finansielle anleggsmidler</b>			
Investeringer i aksjer og andeler		242 000	242 000
<b>Sum finansielle anleggsmidler</b>		<b>242 000</b>	<b>242 000</b>
<b>Sum anleggsmidler</b>		<b>242 000</b>	<b>242 000</b>
<b>Omløpsmidler</b>			
<b>Varer</b>			
<b>Fordringer</b>			
Andre kortsiktige fordringer		1 118 000	0
<b>Sum fordringer</b>		<b>1 118 000</b>	<b>0</b>
<b>Investeringer</b>			
Markedsbaserte aksjer		129 275	116 725
<b>Sum investeringer</b>		<b>129 275</b>	<b>116 725</b>
<b>Bankinnskudd, kontanter og lignende</b>			
Bankinnskudd, kontanter og lignende		48 171	28 680
<b>Sum bankinnskudd, kontanter og lignende</b>		<b>48 171</b>	<b>28 680</b>
<b>Sum omløpsmidler</b>		<b>1 295 446</b>	<b>145 405</b>
<b>SUM EIENDELER</b>		<b>1 537 446</b>	<b>387 405</b>
<b>BALANSE - EGENKAPITAL OG GJELD</b>			
<b>Egenkapital</b>			
<b>Innskutt egenkapital</b>			
Aksjekapital	4, 5	30 000	30 000
Overkurs	4	0	0
Annen innskutt egenkapital	4	-5 570	-5 570



<b>Sum innskutt egenkapital</b>		<b>24 430</b>	<b>24 430</b>
<b>Opptjent egenkapital</b>			
Annen egenkapital	4	763 016	8 313
Udekket tap	4	0	0
<b>Sum opptjent egenkapital</b>		<b>763 016</b>	<b>8 313</b>
<b>Sum egenkapital</b>		<b>787 446</b>	<b>32 743</b>
<b>Gjeld</b>			
<b>Langsiktig gjeld</b>			
Utsatt skatt	2, 3	0	0
<b>Sum avsetninger for forpliktelseser</b>		<b>0</b>	<b>0</b>
Annen langsiktig gjeld		0	0
<b>Sum annen langsiktig gjeld</b>		<b>0</b>	<b>0</b>
<b>Sum langsiktig gjeld</b>		<b>0</b>	<b>0</b>
<b>Kortsiktig gjeld</b>			
Leverandørgjeld		0	4 662
Betalbar skatt	2, 3	0	0
Utbytte	4	750 000	350 000
<b>Sum kortsiktig gjeld</b>		<b>750 000</b>	<b>354 662</b>
<b>Sum gjeld</b>		<b>750 000</b>	<b>354 662</b>
<b>SUM EGENKAPITAL OG GJELD</b>		<b>1 537 446</b>	<b>387 405</b>



Organisasjonsnr: 929 501 950  
S LEKNESSUND AS

NOTEOPPLYSNINGER - SELSKAP - alle poster oppgitt i hele tall

## Note

### Regnskapsprinsipper

Årsregnskapet er satt opp i samsvar med regnskapsloven og god regnskapsskikk for små foretak. Selskapet har ikke endret regnskapsprinsipp fra 2023 til 2024. Klassifisering og vurdering av balanseposter Anleggsmidler er eiendeler bestemt til varig eie eller bruk. Eiendeler som er knyttet til varekretsløpet er klassifisert som omløpsmidler. Fordringer klassifiseres som omløpsmidler hvis de forfaller til betaling innen ett år etter transaksjonsdagen. Tilsvarende klassifiseres gjeld som kortsiktig hvis gjelden forfaller til betaling innen ett år. Omløpsmidler vurderes til laveste av anskaffelseskost og virkelig verdi. Kortsiktig gjeld balanseføres til nominelt beløp på etableringstidspunktet. Anleggsmidler vurderes til anskaffelseskost. Anleggsmidlene nedskrives til virkelig verdi ved verdifall som ikke forventes å være forbigående. Andre anleggsaksjer Aksjene vurderes til laveste verdi av historisk kostpris og antatt salgsverdi. Fordringer Kundefordringer og andre fordringer er oppført i balansen til pålydende etter fradrag for avsetning til forventet tap. Avsetning til tap gjøres på grunnlag av individuelle vurderinger av de enkelte fordringene. Markedsbaserte finansielle investeringer Disse bokføres ihht. porteføljeprinsippet til børs- / virkelig verdi på balansedagen. Skatt Skattekostnaden i resultatregnskapet omfatter både periodens betalbare skatt og endring i utsatt skatt. Utsatt skatt er beregnet med 22% på grunnlag av de midlertidige forskjeller som eksisterer mellom regnskapsmessige og skattemessige verdier, samt skattemessig underskudd til fremføring ved utgangen av regnskapsåret. Skatteøkende og skattereduserende midlertidige forskjeller som reverserer eller kan reversere i samme periode er fastsatt og skattevirkningen er beregnet på nettogrunnlaget. Netto utsatt skattefordel balanseføres i den grad det er sannsynlig at denne kan bli nyttiggjort.

## Note

1

Antall årsverk i regnskapsåret  
0.00

<u>Sum</u>	<u>Beløp</u>
------------	--------------

<u>Balanseført verdi 31.12.</u>	<u>Varige driftsmidler Immaterielle eiend.</u>
---------------------------------	--

## Konsernregnskap

Morselskapet sitt navn

Forretningskontor for morselskapet





Årsregnskap for  
**S LEKNESSUND AS**  
929501950  
Regnskapsår  
01.01.2024 - 31.12.2024



S LEKNESSUND AS  
929 501 950

## Resultatregnskap

	Note	2024	2023
<b>Driftskostnader</b>			
Annen driftskostnad	1	48 181	32 241
<b>Sum driftskostnader</b>		<b>48 181</b>	<b>32 241</b>
<b>Driftsresultat</b>		<b>-48 181</b>	<b>-32 241</b>
<b>Finansinntekter</b>			
Annen renteinntekt		20	0
Annen finansinntekt		1 895 553	34
Verdiøkning av finansielle instrumenter vurdert til virkelig verdi		9 236	1 915
<b>Sum finansinntekter</b>		<b>1 904 809</b>	<b>1 949</b>
<b>Finanskostnader</b>			
Verdireduksjon av finansielle instrumenter vurdert til virkelig verdi		1 914	0
Annen finanskostnad		11	224
<b>Sum finanskostnader</b>		<b>1 925</b>	<b>224</b>
<b>Netto finans</b>		<b>1 902 885</b>	<b>1 725</b>
<b>Resultat før skattekostnad</b>		<b>1 854 704</b>	<b>-30 516</b>
Skattekostnad	2, 3	0	-4 551
<b>Årsresultat</b>		<b>1 854 704</b>	<b>-25 965</b>
<b>Overføringer</b>			
Ordinært utbytte	4	750 000	350 000
Tilleggsutbytte	4	0	55 000
Ekstraordinært utbytte	4	350 000	0
Overf. til/fra annen egenkapital	4	754 704	-430 965
<b>Sum overføringer</b>		<b>1 854 704</b>	<b>-25 965</b>



S LEKNESSUND AS  
929 501 950

## Balanse

	Note	31.12.2024	31.12.2023
<b>EIENDELER</b>			
<b>Anleggsmidler</b>			
<b>Finansielle anleggsmidler</b>			
Investeringer i aksjer og andeler		242 000	242 000
<b>Sum finansielle anleggsmidler</b>		<b>242 000</b>	<b>242 000</b>
<b>Sum anleggsmidler</b>		<b>242 000</b>	<b>242 000</b>
<b>Omløpsmidler</b>			
<b>Fordringer</b>			
Andre kortsiktige fordringer		1 118 000	0
<b>Sum fordringer</b>		<b>1 118 000</b>	<b>0</b>
<b>Investeringer</b>			
Markedsbaserte aksjer		129 275	116 725
<b>Sum investeringer</b>		<b>129 275</b>	<b>116 725</b>
<b>Bankinnskudd, kontanter og lignende</b>			
Bankinnskudd, kontanter og lignende		48 171	28 680
<b>Sum bankinnskudd, kontanter og lignende</b>		<b>48 171</b>	<b>28 680</b>
<b>Sum omløpsmidler</b>		<b>1 295 446</b>	<b>145 405</b>
<b>SUM EIENDELER</b>		<b>1 537 446</b>	<b>387 405</b>



S LEKNESSUND AS  
929 501 950

## Balanse

	Note	31.12.2024	31.12.2023
<b>EGENKAPITAL OG GJELD</b>			
<b>Egenkapital</b>			
<b>Innskutt egenkapital</b>			
Aksjekapital	4, 5	30 000	30 000
Annen innskutt egenkapital	4	-5 570	-5 570
<b>Sum innskutt egenkapital</b>		<b>24 430</b>	<b>24 430</b>
<b>Opptjent egenkapital</b>			
Annen egenkapital	4	763 016	8 313
<b>Sum opptjent egenkapital</b>		<b>763 016</b>	<b>8 313</b>
<b>Sum egenkapital</b>		<b>787 446</b>	<b>32 743</b>
<b>Gjeld</b>			
<b>Kortsiktig gjeld</b>			
Leverandørgjeld		0	4 662
Utbytte	4	750 000	350 000
<b>Sum kortsiktig gjeld</b>		<b>750 000</b>	<b>354 662</b>
<b>Sum gjeld</b>		<b>750 000</b>	<b>354 662</b>
<b>SUM EGENKAPITAL OG GJELD</b>		<b>1 537 446</b>	<b>387 405</b>

OSLO, 26.05.2025

Steinar Inge Leknessund  
styrets leder / daglig leder



S LEKNESSUND AS  
929 501 950

## Noter

### Regnskapsprinsipper

Årsregnskapet er satt opp i samsvar med regnskapsloven og god regnskapsskikk for små foretak.

Selskapet har ikke endret regnskapsprinsipp fra 2023 til 2024.

### Klassifisering og vurdering av balanseposter

Anleggsmidler er eiendeler bestemt til varig eie eller bruk. Eiendeler som er knyttet til varekretsløpet er klassifisert som omløpsmidler. Fordringer klassifiseres som omløpsmidler hvis de forfaller til betaling innen ett år etter transaksjonsdagen. Tilsvarende klassifiseres gjeld som kortsiktig hvis gjelden forfaller til betaling innen ett år.

Omløpsmidler vurderes til laveste av anskaffelseskost og virkelig verdi. Kortsiktig gjeld balanseføres til nominelt beløp på etableringstidspunktet. Anleggsmidler vurderes til anskaffelseskost. Anleggsmidlene nedskrives til virkelig verdi ved verdifall som ikke forventes å være forbigående.

### Andre anleggsaksjer

Aksjene vurderes til laveste verdi av historisk kostpris og antatt salgsverdi.

### Fordringer

Kundefordringer og andre fordringer er oppført i balansen til pålydende etter fradrag for avsetning til forventet tap. Avsetning til tap gjøres på grunnlag av individuelle vurderinger av de enkelte fordringene.

### Markedsbaserte finansielle investeringer

Disse bokføres ihht. porteføljeprinsippet til børs- / virkelig verdi på balansedagen.

### Skatt

Skattekostnaden i resultatregnskapet omfatter både periodens betalbare skatt og endring i utsatt skatt. Utsatt skatt er beregnet med 22% på grunnlag av de midlertidige forskjeller som eksisterer mellom regnskapsmessige og skattemessige verdier, samt skattemessig underskudd til fremføring ved utgangen av regnskapsåret. Skatteøkende og skattereduserende midlertidige forskjeller som reverserer eller kan reversere i samme periode er fastsatt og skattevirkningen er beregnet på nettogrunnlaget. Netto utsatt skattefordel balanseføres i den grad det er sannsynlig at denne kan bli nyttiggjort.

### Note 1 - Antall årsverk

Selskapet har ikke hatt ansatte i løpet av regnskapsåret.

### Note 2 - Spesifisering av skatt

<b>Skattekostnad</b>	<b>2024</b>	<b>2023</b>
+/- Endringer i utsatt skatt/utsatt skattefordel	0	-4 551
<b>Skattekostnad</b>	<b>0</b>	<b>-4 551</b>
<b>Skattepliktig inntekt</b>		
Resultat før skatt	1 854 704	-30 516
Permanente forskjeller	-1 879 717	24 908
<b>Skattepliktig inntekt</b>	<b>-25 013</b>	<b>-5 608</b>



S LEKNESSUND AS  
929 501 950

## Note 3 - Midlertidige forskjeller - utsatt skatt/skattefordel

Utsatt skatt/utsatt skattefordel i balansen avsettes på grunnlag av forskjeller mellom regnskapsmessige og skattemessige verdier i henhold til norsk regnskapsstandard for skatt.

Midlertidige skatteøkende og skattereduserende forskjeller som kan utlignes er nettoført.

Midlertidige forskjeller knyttet til:	01.01.2024	31.12.2024	Endring
Fremførbart underskudd	-11 750	-36 763	25 013
Andel skattepliktig avsatt utbytte	0	33 540	-33 540
<b>Netto forskjeller</b>	<b>-11 750</b>	<b>-3 223</b>	<b>-8 527</b>
Skattereduserende forskjeller som ikke kan utlignes	11 750	3 223	8 527
<b>Sum midlertidige forskjeller som inngår i grunnlag for utsatt skatt/skattefordel</b>	<b>0</b>	<b>0</b>	<b>0</b>
<b>Utsatt skatt 31.12.2024 basert på 22 %</b>	<b>0</b>	<b>0</b>	<b>0</b>

Utsatt skattefordel er ikke balanseført, ihht. forsiktighetsprinsippet

## Note 4 - Egenkapital

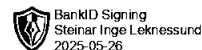
	Aksjekapital	Annen innsk. EK	Annen egenkapital	Sum
Egenkapital 31.12.2023	30 000	-5 570	8 313	32 743
Årsresultat	0	0	1 854 704	1 854 704
Avsatt utbytte	0	0	-750 000	-750 000
Ekstraordinært utbytte i løpet av året, basert på årets regnskap	0	0	-350 000	-350 000
<b>Egenkapital 31.12.2024</b>	<b>30 000</b>	<b>-5 570</b>	<b>763 016</b>	<b>787 446</b>

## Note 5 - Aksjekapital

Aksjeklasse	Antall aksjer	Aksjenes pålydende	Bokført verdi
Ordinære	10 000	3	30 000

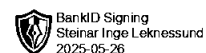
Aksjonærer	Antall aksjer	Eierandel %	Aksjeklasse
Steinar Inge Leknessund	10 000	100,00	Ordinære



Årsregnskap for  
**S LEKNESSUND AS**  
929501950  
Regnskapsår  
01.01.2024 - 31.12.2024



S LEKNESSUND AS  
929 501 950

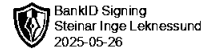


## Resultatregnskap

	Note	2024	2023
<b>Driftskostnader</b>			
Annen driftskostnad	1	48 181	32 241
<b>Sum driftskostnader</b>		<b>48 181</b>	<b>32 241</b>
<b>Driftsresultat</b>		<b>-48 181</b>	<b>-32 241</b>
<b>Finansinntekter</b>			
Annen renteinntekt		20	0
Annen finansinntekt		1 895 553	34
Verdiøkning av finansielle instrumenter vurdert til virkelig verdi		9 236	1 915
<b>Sum finansinntekter</b>		<b>1 904 809</b>	<b>1 949</b>
<b>Finanskostnader</b>			
Verdireduksjon av finansielle instrumenter vurdert til virkelig verdi		1 914	0
Annen finanskostnad		11	224
<b>Sum finanskostnader</b>		<b>1 925</b>	<b>224</b>
<b>Netto finans</b>		<b>1 902 885</b>	<b>1 725</b>
<b>Resultat før skattekostnad</b>		<b>1 854 704</b>	<b>-30 516</b>
Skattekostnad	2, 3	0	-4 551
<b>Årsresultat</b>		<b>1 854 704</b>	<b>-25 965</b>
<b>Overføringer</b>			
Ordinært utbytte	4	750 000	350 000
Tilleggsutbytte	4	0	55 000
Ekstraordinært utbytte	4	350 000	0
Overf. til/fra annen egenkapital	4	754 704	-430 965
<b>Sum overføringer</b>		<b>1 854 704</b>	<b>-25 965</b>



S LEKNESSUND AS  
929 501 950

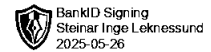


### Balanse

	Note	31.12.2024	31.12.2023
<b>EIENDELER</b>			
<b>Anleggsmidler</b>			
<b>Finansielle anleggsmidler</b>			
Investeringer i aksjer og andeler		242 000	242 000
<b>Sum finansielle anleggsmidler</b>		<b>242 000</b>	<b>242 000</b>
<b>Sum anleggsmidler</b>		<b>242 000</b>	<b>242 000</b>
<b>Omløpsmidler</b>			
<b>Fordringer</b>			
Andre kortsiktige fordringer		1 118 000	0
<b>Sum fordringer</b>		<b>1 118 000</b>	<b>0</b>
<b>Investeringer</b>			
Markedsbaserte aksjer		129 275	116 725
<b>Sum investeringer</b>		<b>129 275</b>	<b>116 725</b>
<b>Bankinnskudd, kontanter og lignende</b>			
Bankinnskudd, kontanter og lignende		48 171	28 680
<b>Sum bankinnskudd, kontanter og lignende</b>		<b>48 171</b>	<b>28 680</b>
<b>Sum omløpsmidler</b>		<b>1 295 446</b>	<b>145 405</b>
<b>SUM EIENDELER</b>		<b>1 537 446</b>	<b>387 405</b>



S LEKNESSUND AS  
929 501 950



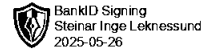
## Balanse

	Note	31.12.2024	31.12.2023
<b>EGENKAPITAL OG GJELD</b>			
<b>Egenkapital</b>			
<b>Innskutt egenkapital</b>			
Aksjekapital	4, 5	30 000	30 000
Annen innskutt egenkapital	4	-5 570	-5 570
<b>Sum innskutt egenkapital</b>		<b>24 430</b>	<b>24 430</b>
<b>Opptjent egenkapital</b>			
Annen egenkapital	4	763 016	8 313
<b>Sum opptjent egenkapital</b>		<b>763 016</b>	<b>8 313</b>
<b>Sum egenkapital</b>		<b>787 446</b>	<b>32 743</b>
<b>Gjeld</b>			
<b>Kortsiktig gjeld</b>			
Leverandørgjeld		0	4 662
Utbytte	4	750 000	350 000
<b>Sum kortsiktig gjeld</b>		<b>750 000</b>	<b>354 662</b>
<b>Sum gjeld</b>		<b>750 000</b>	<b>354 662</b>
<b>SUM EGENKAPITAL OG GJELD</b>		<b>1 537 446</b>	<b>387 405</b>

Steinar Inge Leknessund  
styrets leder / daglig leder



S LEKNESSUND AS  
929 501 950



## Noter

### Regnskapsprinsipper

Årsregnskapet er satt opp i samsvar med regnskapsloven og god regnskapsskikk for små foretak.

Selskapet har ikke endret regnskapsprinsipp fra 2023 til 2024.

### Klassifisering og vurdering av balanseposter

Anleggsmidler er eiendeler bestemt til varig eie eller bruk. Eiendeler som er knyttet til varekretsløpet er klassifisert som omløpsmidler. Fordringer klassifiseres som omløpsmidler hvis de forfaller til betaling innen ett år etter transaksjonsdagen. Tilsvarende klassifiseres gjeld som kortsiktig hvis gjelden forfaller til betaling innen ett år.

Omløpsmidler vurderes til laveste av anskaffelseskost og virkelig verdi. Kortsiktig gjeld balanseføres til nominelt beløp på etableringstidspunktet. Anleggsmidler vurderes til anskaffelseskost. Anleggsmidlene nedskrives til virkelig verdi ved verdifall som ikke forventes å være forbigående.

### Andre anleggsaksjer

Aksjene vurderes til laveste verdi av historisk kostpris og antatt salgsverdi.

### Fordringer

Kundefordringer og andre fordringer er oppført i balansen til pålydende etter fradrag for avsetning til forventet tap. Avsetning til tap gjøres på grunnlag av individuelle vurderinger av de enkelte fordringene.

### Markedsbaserte finansielle investeringer

Disse bokføres ihht. porteføljeprinsippet til børs- / virkelig verdi på balansedagen.

### Skatt

Skattekostnaden i resultatregnskapet omfatter både periodens betalbare skatt og endring i utsatt skatt. Utsatt skatt er beregnet med 22% på grunnlag av de midlertidige forskjeller som eksisterer mellom regnskapsmessige og skattemessige verdier, samt skattemessig underskudd til fremføring ved utgangen av regnskapsåret. Skatteøkende og skattereduserende midlertidige forskjeller som reverserer eller kan reversere i samme periode er fastsatt og skattevirkningen er beregnet på nettogrunnlaget. Netto utsatt skattefordel balanseføres i den grad det er sannsynlig at denne kan bli nyttiggjort.

### Note 1 - Antall årsverk

Selskapet har ikke hatt ansatte i løpet av regnskapsåret.

### Note 2 - Spesifisering av skatt

<b>Skattekostnad</b>	<b>2024</b>	<b>2023</b>
+/- Endringer i utsatt skatt/utsatt skattefordel	0	-4 551
<b>Skattekostnad</b>	<b>0</b>	<b>-4 551</b>
<b>Skattepliktig inntekt</b>		
Resultat før skatt	1 854 704	-30 516
Permanente forskjeller	-1 879 717	24 908
<b>Skattepliktig inntekt</b>	<b>-25 013</b>	<b>-5 608</b>



S LEKNESSUND AS  
929 501 950



## Note 3 - Midlertidige forskjeller - utsatt skatt/skattefordel

Utsatt skatt/utsatt skattefordel i balansen avsettes på grunnlag av forskjeller mellom regnskapsmessige og skattemessige verdier i henhold til norsk regnskapsstandard for skatt.

Midlertidige skatteøkende og skattereduserende forskjeller som kan utlignes er nettoført.

Midlertidige forskjeller knyttet til:	01.01.2024	31.12.2024	Endring
Fremførbart underskudd	-11 750	-36 763	25 013
Andel skattepliktig avsatt utbytte	0	33 540	-33 540
<b>Netto forskjeller</b>	<b>-11 750</b>	<b>-3 223</b>	<b>-8 527</b>
Skattereduserende forskjeller som ikke kan utlignes	11 750	3 223	8 527
<b>Sum midlertidige forskjeller som inngår i grunnlag for utsatt skatt/skattefordel</b>	<b>0</b>	<b>0</b>	<b>0</b>
<b>Utsatt skatt 31.12.2024 basert på 22 %</b>	<b>0</b>	<b>0</b>	<b>0</b>

Utsatt skattefordel er ikke balanseført, ihht. forsiktighetsprinsippet

## Note 4 - Egenkapital

	Aksjekapital	Annen innsk. EK	Annen egenkapital	Sum
Egenkapital 31.12.2023	30 000	-5 570	8 313	32 743
Årsresultat	0	0	1 854 704	1 854 704
Avsatt utbytte	0	0	-750 000	-750 000
Ekstraordinært utbytte i løpet av året, basert på årets regnskap	0	0	-350 000	-350 000
<b>Egenkapital 31.12.2024</b>	<b>30 000</b>	<b>-5 570</b>	<b>763 016</b>	<b>787 446</b>

## Note 5 - Aksjekapital

Aksjeklasse	Antall aksjer	Aksjenes pålydende	Bokført verdi
Ordinære	10 000	3	30 000

Aksjonærer	Antall aksjer	Eierandel %	Aksjeklasse
Steinar Inge Leknessund	10 000	100,00	Ordinære