



## ÅRSREGNSKAPET FOR REGNSKAPSÅRET 2022 - GENERELL INFORMASJON

### Enheten

|                      |   |
|----------------------|---|
| Organisasjonsnummer: | 992 643 544   |
| Organisasjonsform:   | Aksjeselskap  |
| Foretaksnavn:        | GARBERG KRISTENSEN INVEST AS                            |
| Forretningsadresse:  | c/o Freddy Kristensen<br>Schouterrassen 30<br>0573 OSLO |

### Regnskapsår

|                         |                         |
|-------------------------|-------------------------|
| Årsregnskapets periode: | 01.01.2022 - 31.12.2022 |
|-------------------------|-------------------------|

### Konsern

|                       |     |
|-----------------------|-----|
| Morselskap i konsern: | Nei |
|-----------------------|-----|

### Regnskapsregler

|  |                                    |
|--|------------------------------------|
| Regler for små foretak benyttet:                           | Ja                                 |
| Benyttet ved utarbeidelsen av årsregnskapet til selskapet: | Regnskapslovens alminnelige regler |

### Årsregnskapet fastsatt av kompetent organ

|  |                   |
|--|-------------------|
| Bekreftet av representant for selskapet: | Freddy Kristensen |
| Dato for fastsettelse av årsregnskapet:  | 01.03.2023        |

### Grunnlag for avgivelse

År 2022: Årsregnskapet er elektronisk innlevert  
År 2021: Tall er hentet fra elektronisk innlevert årsregnskap fra 2022

*Det er ikke krav til at årsregnskapet m.v. som sendes til Regnskapsregisteret er undertegnet. Kontrollen på at dette er utført ligger hos revisor/enhetens øverste organ. Sikkerheten ivaretas ved at innsender har rolle/rettighet for innsending av årsregnskapet via Altinn, og ved at det bekreftes at årsregnskapet er fastsatt av kompetent organ.*

Brønnøysundregistrene, 04.08.2024



## Resultatregnskap

| Beløp i: NOK                                 | Note | 2022            | 2021           |
|--|------|-----------------|----------------|
| <b>RESULTATREGNSKAP</b>                      |      |                 |                |
| <b>Kostnader</b>                             |      |                 |                |
| Annen driftskostnad                          | 1, 2 | 13 581          | 8 051          |
| <b>Sum kostnader</b>                         |      | <b>13 581</b>   | <b>8 051</b>   |
| <b>Driftsresultat</b>                        |      | <b>-13 581</b>  | <b>-8 051</b>  |
| Verdireduksjon av finansielle instrumenter   |      | 37 743          |                |
| Annen rentekostnad                           |      | 67 564          | 32 615         |
| Annen finanskostnad                          |      |                 | 843            |
| <b>Sum finanskostnader</b>                   |      | <b>105 307</b>  | <b>33 458</b>  |
| <b>Netto finans</b>                          |      | <b>-105 307</b> | <b>-33 458</b> |
| <b>Ordinært resultat før skattekostnad</b>   | 3, 4 | <b>-118 887</b> | <b>-41 509</b> |
| <b>Ordinært resultat etter skattekostnad</b> |      | <b>-118 888</b> | <b>-41 509</b> |
| <b>Årsresultat</b>                           |      | <b>-118 887</b> | <b>-41 509</b> |
| <b>Overføringer og disponeringer</b>         |      |                 |                |
| Udekket tap                                  | 5    | -118 887        | -41 509        |
| <b>Sum overføringer og disponeringer</b>     |      | <b>-118 887</b> | <b>-41 509</b> |



### Balanse

| Beløp i: NOK                                   | Note | 2022             | 2021             |
|--|------|------------------|------------------|
| <b>BALANSE - EIENDELER</b>                     |      |                  |                  |
| <b>Anleggsmidler</b>                           |      |                  |                  |
| <b>Immaterielle eiendeler</b>                  |      |                  |                  |
| <b>Finansielle anleggsmidler</b>               |      |                  |                  |
| Investeringer i aksjer og andeler              |      | 1 589 425        | 1 607 168        |
| <b>Sum finansielle anleggsmidler</b>           |      | <b>1 589 425</b> | <b>1 607 168</b> |
| <b>Sum anleggsmidler</b>                       |      | <b>1 589 425</b> | <b>1 607 168</b> |
| <b>Omløpsmidler</b>                            |      |                  |                  |
| <b>Varer</b>                                   |      |                  |                  |
| <b>Bankinnskudd, kontanter og lignende</b>     |      |                  |                  |
| Bankinnskudd, kontanter og lignende            |      | 22 305           | 25 885           |
| <b>Sum bankinnskudd, kontanter og lignende</b> |      | <b>22 305</b>    | <b>25 885</b>    |
| <b>Sum omløpsmidler</b>                        |      | <b>22 305</b>    | <b>25 885</b>    |
| <b>SUM EIENDELER</b>                           |      | <b>1 611 730</b> | <b>1 633 053</b> |
| <b>BALANSE - EGENKAPITAL OG GJELD</b>          |      |                  |                  |
| <b>Egenkapital</b>                             |      |                  |                  |
| <b>Innskutt egenkapital</b>                    |      |                  |                  |
| Aksjekapital (1 000 aksjer à kr 100,00)        | 5, 6 | 100 000          | 100 000          |
| Overkurs                                       | 5    | 187              | 187              |
| <b>Sum innskutt egenkapital</b>                |      | <b>100 187</b>   | <b>100 187</b>   |
| <b>Opptjent egenkapital</b>                    |      |                  |                  |
| Udekket tap                                    | 5    | 244 924          | 126 036          |
| <b>Sum opptjent egenkapital</b>                |      | <b>-244 924</b>  | <b>-126 036</b>  |
| <b>Sum egenkapital</b>                         | 5, 7 | <b>-144 736</b>  | <b>-25 849</b>   |



## Balanse

| <b>Beløp i: NOK</b>               | <b>Note</b> | <b>2022</b>      | <b>2021</b>      |
|-----------------------------------|-------------|------------------|------------------|
| <b>Gjeld</b>                      |             |                  |                  |
| <b>Langsiktig gjeld</b>           |             |                  |                  |
| <b>Annen langsiktig gjeld</b>     |             |                  |                  |
| Øvrig langsiktig gjeld            |             | 1 756 466        | 1 658 902        |
| <b>Sum annen langsiktig gjeld</b> |             | <b>1 756 466</b> | <b>1 658 902</b> |
| <br>                              |             |                  |                  |
| <b>Sum langsiktig gjeld</b>       |             | <b>1 756 466</b> | <b>1 658 902</b> |
| <br>                              |             |                  |                  |
| <b>Sum gjeld</b>                  |             | <b>1 756 466</b> | <b>1 658 902</b> |
| <br>                              |             |                  |                  |
| <b>SUM EGENKAPITAL OG GJELD</b>   |             | <b>1 611 730</b> | <b>1 633 053</b> |



Brønnøysundregistrene

ÅRSREGNSKAP FOR REGNSKAPSÅRET 2022 - GENERELL INFORMASJON

Journalnummer: 2023 316930

**Enheten**

Organisasjonsnummer: 992 643 544  
Organisasjonsform: Aksjeselskap  
Foretaksnavn: GARBERG KRISTENSEN INVEST AS  
Forretningsadresse: c/o Freddy Kristensen  
Schouterrassen 30  
0573 OSLO

**Regnskapsår**

Årsregnskapets periode: 01.01.2022 - 31.12.2022

**Konsern**

Morselskap i konsern: Nei

**Regnskapsregler**

Regler for små foretak benyttet: Ja  
Benyttet ved utarbeidelsen av  
årsregnskapet til selskapet: Regnskapslovens alminnelige regler

**Årsregnskapet fastsatt av kompetent organ**

Bekreftet av representant for selskapet: Freddy Kristensen  
Dato for fastsettelse av årsregnskapet: 01.03.2023

**Revisjon**

Selskapet har besluttet at årsregnskapet  
ikke skal revideres: Ja  
Årsregnskapet er utarbeidet av ekstern  
autorisert regnskapsfører: Ja  
Ekstern autorisert regnskapsfører har i  
løpet av regnskapsåret bistått ved den  
løpende regnskapsføringen eller utført  
andre tjenester for selskapet enn å  
utarbeide årsregnskapet: Ja

**Grunnlag for avgivelse**

År 2022: Årsregnskap er elektronisk innlevert.  
År 2021: Tall er hentet fra elektronisk innlevert årsregnskap fra 2022.

*Det er ikke krav til at årsregnskapet m.v. som sendes til Regnskapsregisteret er undertegnet. Kontrollen på at dette er utført ligger hos revisor/enhetens øverste organ. Sikkerheten ivaretas ved at innsender har rolle/rettighet for innsending av årsregnskapet via Altinn, og ved at det bekreftes at årsregnskapet er fastsatt av kompetent organ.*

Brønnøysundregistrene, 06.03.2023

---

Brønnøysundregistrene  
Postadresse: Postboks 900, 8910 Brønnøysund  
Telefon: 75 00 75 00  
E-post: firmapost@brreg.no Internett: www.brreg.no  
Organisasjonsnummer: 974 760 673



Organisasjonsnr: 992 643 544  
GARBERG KRISTENSEN INVEST AS

## RESULTATREGNSKAP

| Beløp i: NOK                                     | Note | 2022            | 2021           |
|--|------|-----------------|----------------|
| <b>RESULTATREGNSKAP</b>                          |      |                 |                |
| <b>Kostnader</b>                                 |      |                 |                |
| Annen driftskostnad                              | 1, 2 | 13 581          | 8 051          |
| <b>Sum kostnader</b>                             |      | <b>13 581</b>   | <b>8 051</b>   |
| <b>Driftsresultat</b>                            |      | <b>-13 581</b>  | <b>-8 051</b>  |
| Verdireduksjon av<br>finansielle instrumenter    |      | 37 743          |                |
| Annen rentekostnad                               |      | 67 564          | 32 615         |
| Annen finanskostnad                              |      |                 | 843            |
| <b>Sum finanskostnader</b>                       |      | <b>105 307</b>  | <b>33 458</b>  |
| <b>Netto finans</b>                              |      | <b>-105 307</b> | <b>-33 458</b> |
| <b>Ordinært resultat før<br/>skattekostnad</b>   | 3, 4 | <b>-118 887</b> | <b>-41 509</b> |
| <b>Ordinært resultat etter<br/>skattekostnad</b> |      | <b>-118 888</b> | <b>-41 509</b> |
| <b>Årsresultat</b>                               |      | <b>-118 887</b> | <b>-41 509</b> |
| <b>Overføringer og<br/>disponeringer</b>         |      |                 |                |
| Udekket tap                                      | 5    | -118 887        | -41 509        |
| <b>Sum overføringer og<br/>disponeringer</b>     |      | <b>-118 887</b> | <b>-41 509</b> |



Organisasjonsnr: 992 643 544  
GARBERG KRISTENSEN INVEST AS

## BALANSE

| Beløp i: NOK                                   | Note        | 2022             | 2021             |
|--|-------------|------------------|------------------|
| <b>BALANSE - EIENDELER</b>                     |             |                  |                  |
| <b>Anleggsmidler</b>                           |             |                  |                  |
| <b>Immaterielle eiendeler</b>                  |             |                  |                  |
| <b>Finansielle anleggsmidler</b>               |             |                  |                  |
| Investeringer i aksjer og andeler              |             | 1 589 425        | 1 607 168        |
| <b>Sum finansielle anleggsmidler</b>           |             | <b>1 589 425</b> | <b>1 607 168</b> |
| <b>Sum anleggsmidler</b>                       |             | <b>1 589 425</b> | <b>1 607 168</b> |
| <b>Omløpsmidler</b>                            |             |                  |                  |
| <b>Varer</b>                                   |             |                  |                  |
| <b>Bankinnskudd, kontanter og lignende</b>     |             |                  |                  |
| Bankinnskudd, kontanter og lignende            |             | 22 305           | 25 885           |
| <b>Sum bankinnskudd, kontanter og lignende</b> |             | <b>22 305</b>    | <b>25 885</b>    |
| <b>Sum omløpsmidler</b>                        |             | <b>22 305</b>    | <b>25 885</b>    |
| <b>SUM EIENDELER</b>                           |             | <b>1 611 730</b> | <b>1 633 053</b> |
| <b>BALANSE - EGENKAPITAL OG GJELD</b>          |             |                  |                  |
| <b>Egenkapital</b>                             |             |                  |                  |
| <b>Innskutt egenkapital</b>                    |             |                  |                  |
| Aksjekapital (1 000 aksjer à kr 100,00)        | 5, 6        | 100 000          | 100 000          |
| Overkurs                                       | 5           | 187              | 187              |
| <b>Sum innskutt egenkapital</b>                |             | <b>100 187</b>   | <b>100 187</b>   |
| <b>Opptjent egenkapital</b>                    |             |                  |                  |
| Udekket tap                                    | 5           | 244 924          | 126 036          |
| <b>Sum opptjent egenkapital</b>                |             | <b>-244 924</b>  | <b>-126 036</b>  |
| <b>Sum egenkapital</b>                         | <b>5, 7</b> | <b>-144 736</b>  | <b>-25 849</b>   |
| <b>Gjeld</b>                                   |             |                  |                  |
| <b>Langsiktig gjeld</b>                        |             |                  |                  |
| <b>Annen langsiktig gjeld</b>                  |             |                  |                  |
| Øvrig langsiktig gjeld                         |             | 1 756 466        | 1 658 902        |
| <b>Sum annen langsiktig gjeld</b>              |             | <b>1 756 466</b> | <b>1 658 902</b> |



|                          |           |           |
|--------------------------|-----------|-----------|
| Sum langsiktig gjeld     | 1 756 466 | 1 658 902 |
| Sum gjeld                | 1 756 466 | 1 658 902 |
| SUM EGENKAPITAL OG GJELD | 1 611 730 | 1 633 053 |



Organisasjonsnr: 992 643 544  
GARBERG KRISTENSEN INVEST AS

NOTEOPPLYSNINGER - SELSKAP - alle poster oppgitt i hele tall

## Note

### Regnskapsprinsipper

Årsregnskapet er satt opp i samsvar med regnskapsloven og god regnskapsskikk for små foretak. Forutsetningen om fortsatt drift er lagt til grunn ved utarbeidelsen av regnskapet og styret bekrefter at denne forutsetningen er tilstede. Salgsinntekter Inntektsføring ved salg av varer skjer på leveringstidspunktet. Tjenester inntektsføres etter hvert som de leveres. Klassifisering og vurdering av balanseposter Omløpsmidler og kortsiktig gjeld omfatter poster som knytter seg til varekretsløpet. For andre poster enn kundefordringer omfattes poster som forfaller til betaling innen ett år etter transaksjonsdagen. Anleggsmidler er eiendeler bestemt til varig eie og bruk. Langsiktig gjeld er gjeld som forfaller senere enn ett år etter transaksjonsdagen. Omløpsmidler vurderes til laveste av anskaffelseskost og virkelig verdi. Kortsiktig gjeld balanseføres til nominelt beløp på etableringstidspunktet. Anleggsmidler vurderes til anskaffelseskost. Varige anleggsmidler avskrives etter en fornuftig avskrivningsplan. Anleggsmidlene nedskrives til virkelig verdi ved verdifall som ikke forventes å være forbigående. Langsiktig gjeld med unntak av andre avsetninger balanseføres til nominelt beløp på etableringstidspunktet. Fordringer Kundefordringer og andre fordringer er oppført i balansen til pålydende etter fradrag for avsetning til forventet tap. Avsetning til tap gjøres på grunnlag av individuelle vurderinger av de enkelte fordringene. I tillegg gjøres det for øvrige kundefordringer en uspesifisert avsetning for å dekke antatt tap. Varige driftsmidler Varige driftsmidler balanseføres og avskrives over driftsmidlenes levetid dersom de har antatt levetid over 3 år og har en kostpris som overstiger kr 15.000. Direkte vedlikehold av driftsmidler kostnadsføres løpende under driftskostnader, mens påkostninger eller forbedringer tillegges driftsmidlets kostpris og avskrives i takt med driftsmidlet. Forøvrig er følgende regnskapsprinsipper anvendt: FIFO-metoden for tilordning av anskaffelseskost for ombyttbare finansielle eiendeler, laveste verdis prinsipp for markedsbaserte finansielle omløpsmidler, forsikret pensjonsforpliktelse er ikke balanseført - kostnaden er lik premien, pensjonsforpliktelser knyttet til AFP-ordningen er ikke balanseført, leieavtaler er ikke balanseført, langsiktige tilvirkningskontrakter er inntektsført etter fullført kontrakt metoden, pengeposter i utenlandsk valuta er verdsatt til kursen ved regnskapsårets slutt og kostmetoden er benyttet for investeringer i datterselskap/tilknyttet selskap. Egne utgifter til forskning og utvikling og til utvikling av rettigheter er kostnadsført. Utbytte er inntektsført samme år som det er avsatt i datterselskap/tilknyttet selskap, dersom det er sannsynlig at beløpet vil mottas. Ved utbytte som overstiger andel av tilbakeholdt resultat etter kjøpet representerer den overskytende del tilbakebetaling av investert kapital, og er fratrukket investeringens verdi i balansen. Skatt Skattekostnaden i resultatregnskapet omfatter både periodens betalbare skatt og endring i utsatt skatt. Utsatt skatt er beregnet med 22% på grunnlag av de midlertidige forskjeller som eksisterer mellom regnskapsmessige og skattemessige verdier, samt skattemessig underskudd til fremføring ved utgangen av regnskapsåret. Skatteøkende og skattereduserende midlertidige forskjeller som reverserer eller kan reversere i samme periode er utlignet og skattevirkningen er beregnet på nettogrunnlaget. Selskapet har ikke endret regnskapsprinsipp fra 2021 til 2022.

## Note



1

Antall årsverk i regnskapsåret  
0.00

Sum Beløp

Balanseført verdi 31.12. Varige driftsmidler Immaterielle eiend.

**Konsernregnskap**

Morselskapet sitt navn

Forretningskontor for morselskapet

Begrunnelse for at datterselskap er utelatt fra konsolideringen

Konsern, tilknyttet selskap m.v. - fordringer og gjeld

**Fordringer**

Samlet beløp - tilknyttet selskap Årets Fjorårets

Samlet beløp - foretak i samme konsern Årets Fjorårets

Samlet beløp - foretak i samme konsern Årets Fjorårets

Samlet beløp - felles kontrollert virksomhet Årets Fjorårets

Pantstillelse Beløp

Beholdning av egne aksjer Antall Pålydende Andel av aksjek.

**Note**

2

**Lån og sikkerhetsstillelse til medlemmer**

Er det gitt lån eller sikkerhetsstillelse til ledende personer: Nei

Opplysninger om:

Medlemmer av:

Mer om lån og sikkerhetsstillelse



**Note**

**Noteopplysninger ut over minimumskravene for små foretak**  
Se eventuelle andre vedlegg.



## Noter 2022

### GARBERG KRISTENSEN INVEST AS

#### Regnskapsprinsipper

Årsregnskapet er satt opp i samsvar med regnskapsloven og god regnskapsskikk for små foretak. Forutsetningen om fortsatt drift er lagt til grunn ved utarbeidelsen av regnskapet og styret bekrefter at denne forutsetningen er tilstede.

#### Salgsinntekter

Inntektsføring ved salg av varer skjer på leveringstidspunktet. Tjenester inntektsføres etter hvert som de leveres.

#### Klassifisering og vurdering av balanseposter

Omløpsmidler og kortsiktig gjeld omfatter poster som knytter seg til varekretsløpet. For andre poster enn kundefordringer omfattes poster som forfaller til betaling innen ett år etter transaksjonsdagen. Anleggsmidler er eiendeler bestemt til varig eie og bruk. Langsiktig gjeld er gjeld som forfaller senere enn ett år etter transaksjonsdagen.

Omløpsmidler vurderes til laveste av anskaffelseskost og virkelig verdi. Kortsiktig gjeld balanseføres til nominelt beløp på etableringstidspunktet.

Anleggsmidler vurderes til anskaffelseskost. Varige anleggsmidler avskrives etter en fornuftig avskrivningsplan. Anleggsmidlene nedskrives til virkelig verdi ved verdifall som ikke forventes å være forbigående. Langsiktig gjeld med unntak av andre avsetninger balanseføres til nominelt beløp på etableringstidspunktet.

#### Fordringer

Kundefordringer og andre fordringer er oppført i balansen til pålydende etter fradrag for avsetning til forventet tap. Avsetning til tap gjøres på grunnlag av individuelle vurderinger av de enkelte fordringene. I tillegg gjøres det for øvrige kundefordringer en uspesifisert avsetning for å dekke antatt tap.

#### Varige driftsmidler

Varige driftsmidler balanseføres og avskrives over driftsmidlenes levetid dersom de har antatt levetid over 3 år og har en kostpris som overstiger kr 15.000. Direkte vedlikehold av driftsmidler kostnadsføres løpende under driftskostnader, mens påkostninger eller forbedringer tillegges driftsmidlets kostpris og avskrives i takt med driftsmidlet.

#### Forøvrig er følgende regnskapsprinsipper anvendt:

FIFO-metoden for tilordning av anskaffelseskost for ombyttbare finansielle eiendeler, laveste verdis prinsipp for markedsbaserte finansielle omløpsmidler, forsikret pensjonsforpliktelse er ikke balanseført - kostnaden er lik premien, pensjonsforpliktelser knyttet til AFP-ordningen er ikke balanseført, leieavtaler er ikke balanseført, langsiktige tilvirkningskontrakter er inntektsført etter fullført kontrakt metoden, pengeposter i utenlandsk valuta er verdsatt til kursen ved regnskapsårets slutt og kostmetoden er benyttet for investeringer i datterselskap/tilknyttet selskap. Egne utgifter til forskning og utvikling og til utvikling av rettigheter er kostnadsført.

Utbytte er inntektsført samme år som det er avsatt i datterselskap/tilknyttet selskap, dersom det er sannsynlig at beløpet vil mottas. Ved utbytte som overstiger andel av tilbakeholdt resultat etter kjøpet representerer den overskytende del tilbakebetaling av investert kapital, og er fratrukket investeringens verdi i balansen.

#### Skatt

Skattekostnaden i resultatregnskapet omfatter både periodens betalbare skatt og endring i utsatt skatt. Utsatt skatt er beregnet med 22% på grunnlag av de midlertidige forskjeller som eksisterer mellom regnskapsmessige og skattemessige verdier, samt skattemessig underskudd til fremføring ved utgangen av regnskapsåret. Skatteøkende og skattereduserende midlertidige forskjeller som reverserer eller kan reversere i samme periode er utlignet og skattevirkningen er beregnet på nettogrunnlaget.

Selskapet har ikke endret regnskapsprinsipp fra 2021 til 2022.



## Note 1 - Antall årsverk

Selskapet har ikke hatt noen årsverk sysselsatt i regnskapsåret.

## Note 2 - Lån og sikkerhetsstillelse til ledende personer

Selskapet har ikke gitt lån eller sikkerhetsstillelse til ledende personer, aksjeeiere med videre.

## Note 3 - Skatt

|   | 2022            | 2021            |
|---|-----------------|-----------------|
| Ordinært resultat før skattekostnad       | (118 887)       | (41 509)        |
| +/- Permanente forskjeller                | 37 743          |                 |
| <b>Årets skattegrunnlag</b>               | <b>(81 145)</b> | <b>(41 509)</b> |
| <b>Skattekostnad i resultatregnskapet</b> | <b>0</b>        | <b>0</b>        |
| <b>Betalbar skatt i balansen</b>          | <b>0</b>        | <b>0</b>        |

## Note 4 - Midl. forskjeller - Utsatt skatt/skattefordel

Utsatt skatt/utsatt skattefordel i balansen avsettes på grunnlag av forskjeller mellom regnskapsmessige og skattemessige verdier i henhold til norsk regnskapsstandard for skatt. Midlertidige skatteøkende og skattereduserende forskjeller som kan utlignes er nettoført.

| Midlertidige forskjeller knyttet til:               | 01.01.2022 | 31.12.2022 | Endring  |
|---|------------|------------|----------|
| Skattemessig fremførbart underskudd                 | (326 354)  | (407 498)  | 81 145   |
| Netto forskjeller                                   | (326 354)  | (407 498)  | 81 145   |
| Skattereduserende forskjeller som ikke kan utlignes | 326 354    | 407 498    | (81 145) |
| Sum midlertidige forskjeller                        | 0          | 0          | 0        |
| <b>Utsatt skattefordel 31.12.22. basert på 22%</b>  | <b>0</b>   | <b>0</b>   | <b>0</b> |

Ut fra forsiktighetshensyn balanseføres ikke utsatt skattefordel på kr 89 650

## Note 5 - Egenkapital

|                               | Aksjekapital   | Overkurs   | Udekket tap      | Sum              |
|-------------------------------|----------------|------------|------------------|------------------|
| Egenkapital 01.01.2022        | 100 000        | 187        | (126 036)        | (25 849)         |
| Årets resultat                |                |            | (118 887)        | (118 887)        |
| <b>Egenkapital 31.12.2022</b> | <b>100 000</b> | <b>187</b> | <b>(244 924)</b> | <b>(144 736)</b> |

## Note 6 - Aksjekapital og aksjonærer

| Aksjeklasse     | Antall aksjer | Pålydende | Bokført verdi     |
|-----------------|---------------|-----------|-------------------|
| Ordinære aksjer | 1 000         | 100,00    | 100 000,00        |
| <b>Sum</b>      | <b>1 000</b>  |           | <b>100 000,00</b> |

| Aksjeeier   | Antall aksjer | Eierandel      | Aksjeklasse     |
|---|---------------|----------------|-----------------|
| KRISTENSEN FREDDY GARBERG<br>(Daglig leder, Styreleder) | 1 000         | 100,00%        | Ordinære aksjer |
| <b>Totalt antall aksjer</b>                             | <b>1 000</b>  | <b>100,00%</b> |                 |



**Note 7 - Fortsatt drift**

Forutsetningen om fortsatt drift er til stede, og årsregnskapet for 2022 er satt opp under denne forutsetning. Aksjonær er klar til å tilføre ekstra likviditet dersom det skulle være behov for dette. Investeringene som er bokført til kostpris i regnskapet har hatt en god utvikling de siste årene.



**Årsregnskap for 2022**

**GARBERG KRISTENSEN INVEST AS  
0573 OSLO**

Innhold

Resultatregnskap

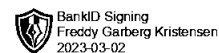
Balanse

Noter



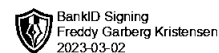
## Resultatregnskap for 2022 GARBERG KRISTENSEN INVEST AS

|  | Note | 2022             | 2021            |
|--|------|------------------|-----------------|
| <b>Sum driftsinntekter</b>                 |      | <u>0</u>         | <u>0</u>        |
| Annen driftskostnad                        | 1, 2 | (13 581)         | (8 051)         |
| <b>Sum driftskostnader</b>                 |      | <u>(13 581)</u>  | <u>(8 051)</u>  |
| <b>Driftsresultat</b>                      |      | <u>(13 581)</u>  | <u>(8 051)</u>  |
| Verdireduksjon av finansielle instrumenter |      | (37 743)         | 0               |
| Annen rentekostnad                         |      | (67 564)         | (32 615)        |
| Annen finanskostnad                        |      | 0                | (843)           |
| <b>Sum finanskostnader</b>                 |      | <u>(105 307)</u> | <u>(33 458)</u> |
| <b>Netto finans</b>                        |      | <u>(105 307)</u> | <u>(33 458)</u> |
| <b>Resultat før skattekostnad</b>          | 3, 4 | <u>(118 887)</u> | <u>(41 509)</u> |
| <b>Årsresultat</b>                         |      | <u>(118 887)</u> | <u>(41 509)</u> |
| <b>Overføringer</b>                        |      |                  |                 |
| Udekket tap                                | 5    | (118 887)        | (41 509)        |
| <b>Sum</b>                                 |      | <u>(118 887)</u> | <u>(41 509)</u> |



**Balanse pr. 31. desember 2022**  
**GARBERG KRISTENSEN INVEST AS**

|  | Note | 2022             | 2021             |
|--|------|------------------|------------------|
| <b>EIENDELER</b>                               |      |                  |                  |
| <b>Anleggsmidler</b>                           |      |                  |                  |
| <b>Finansielle anleggsmidler</b>               |      |                  |                  |
| Investeringer i aksjer og andeler              |      | 1 589 425        | 1 607 168        |
| <b>Sum finansielle anleggsmidler</b>           |      | <b>1 589 425</b> | <b>1 607 168</b> |
| <b>Sum anleggsmidler</b>                       |      | <b>1 589 425</b> | <b>1 607 168</b> |
| <b>Omløpsmidler</b>                            |      |                  |                  |
| Bankinnskudd, kontanter og lignende            |      | 22 305           | 25 885           |
| <b>Sum bankinnskudd, kontanter og lignende</b> |      | <b>22 305</b>    | <b>25 885</b>    |
| <b>Sum omløpsmidler</b>                        |      | <b>22 305</b>    | <b>25 885</b>    |
| <b>Sum eiendeler</b>                           |      | <b>1 611 730</b> | <b>1 633 053</b> |



## Balanse pr. 31. desember 2022 GARBERG KRISTENSEN INVEST AS

|   | Note | 2022             | 2021             |
|---|------|------------------|------------------|
| <b>EGENKAPITAL OG GJELD</b>             |      |                  |                  |
| <b>Egenkapital</b>                      |      |                  |                  |
| <b>Innskutt egenkapital</b>             |      |                  |                  |
| Aksjekapital (1 000 aksjer à kr 100,00) | 5, 6 | 100 000          | 100 000          |
| Overkurs                                | 5    | 187              | 187              |
| <b>Sum innskutt egenkapital</b>         |      | <b>100 187</b>   | <b>100 187</b>   |
| <b>Opptjent egenkapital</b>             |      |                  |                  |
| Udekket tap                             | 5    | (244 924)        | (126 036)        |
| <b>Sum opptjent egenkapital</b>         |      | <b>(244 924)</b> | <b>(126 036)</b> |
| <b>Sum egenkapital</b>                  | 5, 7 | <b>(144 736)</b> | <b>(25 849)</b>  |
| <b>Gjeld</b>                            |      |                  |                  |
| <b>Annen langsiktig gjeld</b>           |      |                  |                  |
| Øvrig langsiktig gjeld                  |      | 1 756 466        | 1 658 902        |
| <b>Sum annen langsiktig gjeld</b>       |      | <b>1 756 466</b> | <b>1 658 902</b> |
| <b>Sum langsiktig gjeld</b>             |      | <b>1 756 466</b> | <b>1 658 902</b> |
| <b>Sum gjeld</b>                        |      | <b>1 756 466</b> | <b>1 658 902</b> |
| <b>Sum egenkapital og gjeld</b>         |      | <b>1 611 730</b> | <b>1 633 053</b> |

Oslo 01.03.2023

---

Freddy Garberg Kristensen  
Styrets leder / Daglig leder



## Noter 2022

### GARBERG KRISTENSEN INVEST AS

#### Regnskapsprinsipper

Årsregnskapet er satt opp i samsvar med regnskapsloven og god regnskapsskikk for små foretak. Forutsetningen om fortsatt drift er lagt til grunn ved utarbeidelsen av regnskapet og styret bekrefter at denne forutsetningen er tilstede.

#### Salgsinntekter

Inntektsføring ved salg av varer skjer på leveringstidspunktet. Tjenester inntektsføres etter hvert som de leveres.

#### Klassifisering og vurdering av balanseposter

Omløpsmidler og kortsiktig gjeld omfatter poster som knytter seg til varekretsløpet. For andre poster enn kundefordringer omfattes poster som forfaller til betaling innen ett år etter transaksjonsdagen. Anleggsmidler er eiendeler bestemt til varig eie og bruk. Langsiktig gjeld er gjeld som forfaller senere enn ett år etter transaksjonsdagen.

Omløpsmidler vurderes til laveste av anskaffelseskost og virkelig verdi. Kortsiktig gjeld balanseføres til nominelt beløp på etableringstidspunktet.

Anleggsmidler vurderes til anskaffelseskost. Varige anleggsmidler avskrives etter en fornuftig avskrivningsplan. Anleggsmidlene nedskrives til virkelig verdi ved verdifall som ikke forventes å være forbigående. Langsiktig gjeld med unntak av andre avsetninger balanseføres til nominelt beløp på etableringstidspunktet.

#### Fordringer

Kundefordringer og andre fordringer er oppført i balansen til pålydende etter fradrag for avsetning til forventet tap. Avsetning til tap gjøres på grunnlag av individuelle vurderinger av de enkelte fordringene. I tillegg gjøres det for øvrige kundefordringer en uspesifisert avsetning for å dekke antatt tap.

#### Varige driftsmidler

Varige driftsmidler balanseføres og avskrives over driftsmidlenes levetid dersom de har antatt levetid over 3 år og har en kostpris som overstiger kr 15.000. Direkte vedlikehold av driftsmidler kostnadsføres løpende under driftskostnader, mens påkostninger eller forbedringer tillegges driftsmidlets kostpris og avskrives i takt med driftsmidlet.

#### Forøvrig er følgende regnskapsprinsipper anvendt:

FIFO-metoden for tilordning av anskaffelseskost for ombyttbare finansielle eiendeler, laveste verdis prinsipp for markedsbaserte finansielle omløpsmidler, forsikret pensjonsforpliktelse er ikke balanseført - kostnaden er lik premien, pensjonsforpliktelser knyttet til AFP-ordningen er ikke balanseført, leieavtaler er ikke balanseført, langsiktige tilvirkningskontrakter er inntektsført etter fullført kontrakt metoden, pengeposter i utenlandsk valuta er verdsatt til kursen ved regnskapsårets slutt og kostmetoden er benyttet for investeringer i datterselskap/tilknyttet selskap. Egne utgifter til forskning og utvikling og til utvikling av rettigheter er kostnadsført.

Utbytte er inntektsført samme år som det er avsatt i datterselskap/tilknyttet selskap, dersom det er sannsynlig at beløpet vil mottas. Ved utbytte som overstiger andel av tilbakeholdt resultat etter kjøpet representerer den overskytende del tilbakebetaling av investert kapital, og er fratrukket investeringens verdi i balansen.

#### Skatt

Skattekostnaden i resultatregnskapet omfatter både periodens betalbare skatt og endring i utsatt skatt. Utsatt skatt er beregnet med 22% på grunnlag av de midlertidige forskjeller som eksisterer mellom regnskapsmessige og skattemessige verdier, samt skattemessig underskudd til fremføring ved utgangen av regnskapsåret. Skatteøkende og skattereduserende midlertidige forskjeller som reverserer eller kan reversere i samme periode er utlignet og skattevirkningen er beregnet på netto grunnlaget.

Selskapet har ikke endret regnskapsprinsipp fra 2021 til 2022.



## Note 1 - Antall årsverk

Selskapet har ikke hatt noen årsverk sysselsatt i regnskapsåret.

## Note 2 - Lån og sikkerhetsstillelse til ledende personer

Selskapet har ikke gitt lån eller sikkerhetsstillelse til ledende personer, aksjeeiere med videre.

## Note 3 - Skatt

|   | 2022            | 2021            |
|---|-----------------|-----------------|
| Ordinært resultat før skattekostnad       | (118 887)       | (41 509)        |
| +/- Permanente forskjeller                | 37 743          |                 |
| <b>Årets skattegrunnlag</b>               | <b>(81 145)</b> | <b>(41 509)</b> |
| <b>Skattekostnad i resultatregnskapet</b> | <b>0</b>        | <b>0</b>        |
| <b>Betalbar skatt i balansen</b>          | <b>0</b>        | <b>0</b>        |

## Note 4 - Midl. forskjeller - Utsatt skatt/skattefordel

Utsatt skatt/utsatt skattefordel i balansen avsettes på grunnlag av forskjeller mellom regnskapsmessige og skattemessige verdier i henhold til norsk regnskapsstandard for skatt. Midlertidige skatteøkende og skattereduserende forskjeller som kan utlignes er nettoført.

| Midlertidige forskjeller knyttet til:               | 01.01.2022 | 31.12.2022 | Endring  |
|---|------------|------------|----------|
| Skattemessig fremførbart underskudd                 | (326 354)  | (407 498)  | 81 145   |
| Netto forskjeller                                   | (326 354)  | (407 498)  | 81 145   |
| Skattereduserende forskjeller som ikke kan utlignes | 326 354    | 407 498    | (81 145) |
| Sum midlertidige forskjeller                        | 0          | 0          | 0        |
| <b>Utsatt skattefordel 31.12.22. basert på 22%</b>  | <b>0</b>   | <b>0</b>   | <b>0</b> |

Ut fra forsiktighetshensyn balanseføres ikke utsatt skattefordel på kr 89 650

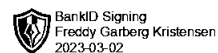
## Note 5 - Egenkapital

|                               | Aksjekapital   | Overkurs   | Udekket tap      | Sum              |
|-------------------------------|----------------|------------|------------------|------------------|
| Egenkapital 01.01.2022        | 100 000        | 187        | (126 036)        | (25 849)         |
| Årets resultat                |                |            | (118 887)        | (118 887)        |
| <b>Egenkapital 31.12.2022</b> | <b>100 000</b> | <b>187</b> | <b>(244 924)</b> | <b>(144 736)</b> |

## Note 6 - Aksjekapital og aksjonærer

| Aksjeklasse     | Antall aksjer | Pålydende | Bokført verdi     |
|-----------------|---------------|-----------|-------------------|
| Ordinære aksjer | 1 000         | 100,00    | 100 000,00        |
| <b>Sum</b>      | <b>1 000</b>  |           | <b>100 000,00</b> |

| Aksjeeier   | Antall aksjer | Eierandel      | Aksjeklasse     |
|---|---------------|----------------|-----------------|
| KRISTENSEN FREDDY GARBERG<br>(Daglig leder, Styreleder) | 1 000         | 100,00%        | Ordinære aksjer |
| <b>Totalt antall aksjer</b>                             | <b>1 000</b>  | <b>100,00%</b> |                 |



## Note 7 - Fortsatt drift

Forutsetningen om fortsatt drift er til stede, og årsregnskapet for 2022 er satt opp under denne forutsetning. Aksjonær er klar til å tilføre ekstra likviditet dersom det skulle være behov for dette. Investeringene som er bokført til kostpris i regnskapet har hatt en god utvikling de siste årene.