



ÅRSREGNSKAPET FOR REGNSKAPSÅRET 2023 - GENERELL INFORMASJON

Enheten

Organisasjonsnummer:	923 594 906
Organisasjonsform:	Aksjeselskap
Foretaksnavn:	EUROCON HOLDING AS
Forretningsadresse:	c/o Johannes Bunes Møllerløkka 125 1339 VØYENENGA

Regnskapsår

Årsregnskapets periode:	01.01.2023 - 31.12.2023
-------------------------	-------------------------

Konsern

Morselskap i konsern:	Nei
-----------------------	-----

Regnskapsregler

Regler for små foretak benyttet:	Ja
Benyttet ved utarbeidelsen av årsregnskapet til selskapet:	Regnskapslovens alminnelige regler

Årsregnskapet fastsatt av kompetent organ

Bekreftet av representant for selskapet:	Johannes Bunes
Dato for fastsettelse av årsregnskapet:	13.05.2024

Grunnlag for avgivelse

År 2023: Årsregnskapet er elektronisk innlevert
År 2022: Tall er hentet fra elektronisk innlevert årsregnskap fra 2023

Det er ikke krav til at årsregnskapet m.v. som sendes til Regnskapsregisteret er undertegnet. Kontrollen på at dette er utført ligger hos revisor/enhetens øverste organ. Sikkerheten ivaretas ved at innsender har rolle/rettighet for innsending av årsregnskapet via Altinn, og ved at det bekreftes at årsregnskapet er fastsatt av kompetent organ.

Brønnøysundregistrene, 03.04.2025



Resultatregnskap

Beløp i: NOK	Note	2023	2022
RESULTATREGNSKAP			
Kostnader			
Varekostnad	1		
Annen driftskostnad		24 363	42 520
Sum kostnader		24 363	42 520
Driftsresultat		-24 363	-42 520
Annen rentekostnad		645 781	418 563
Sum finanskostnader		645 781	418 563
Netto finans		-645 781	-418 563
Ordinært resultat før skattekostnad		-670 144	-461 083
Ordinært resultat etter skattekostnad	2	-670 144	-461 083
Årsresultat	3	-670 144	-461 083
Årsresultat etter minoritetsinteresser		-670 144	-461 083
Totalresultat		-670 144	-461 083
Overføringer og disponeringer			
Udekket tap		-670 144	-461 083
Sum overføringer og disponeringer		-670 144	-461 083



Balanse

Beløp i: NOK	Note	2023	2022
BALANSE - EIENDELER			
Anleggsmidler			
Immaterielle eiendeler			
Utsatt skattefordel	2		
Sum anleggsmidler		0	0
Omløpsmidler			
Varer			
Sum varer	1	6 206 303	6 206 303
Fordringer			
Andre kortsiktige fordringer			50 000
Konsernfordringer	4	894 895	604 311
Sum fordringer		894 895	654 311
Bankinnskudd, kontanter og lignende			
Bankinnskudd, kontanter o.l.		27 186	8 179
Sum bankinnskudd, kontanter og lignende		27 186	8 179
Sum omløpsmidler		7 128 384	6 868 793
SUM EIENDELER		7 128 384	6 868 793
BALANSE - EGENKAPITAL OG GJELD			
Egenkapital			
Innskutt egenkapital			
Aksjekapital	5	800 000	800 000
Beholdning av egne aksjer	5		
Annen innskutt egenkapital		757 941	363 046
Sum innskutt egenkapital		1 557 941	1 163 046
Opptjent egenkapital			
Udekket tap		1 950 775	1 280 631



Balanse

Beløp i: NOK	Note	2023	2022
Sum opptjent egenkapital		-1 950 775	-1 280 631
Sum egenkapital	3	-392 834	-117 585
Gjeld			
Langsiktig gjeld			
Utsatt skatt	2		
Annen langsiktig gjeld			
Konvertible lån	6		
Obligasjonslån	6		
Gjeld til kredittinstitusjoner	4, 6		
Langsiktig konserngjeld		689	
Sum annen langsiktig gjeld		689	
Sum langsiktig gjeld		689	0
Kortsiktig gjeld			
Gjeld til kredittinstitusjoner	4, 6	7 313 923	6 741 012
Leverandørgjeld		1 746	5 444
Betalbar skatt	2		
Annen kortsiktig gjeld		204 861	239 922
Sum kortsiktig gjeld		7 520 530	6 986 378
Sum gjeld		7 521 218	6 986 378
SUM EGENKAPITAL OG GJELD		7 128 384	6 868 793



Brønnøysundregistrene

ÅRSREGNSKAP FOR REGNSKAPSÅRET 2023 - GENERELL INFORMASJON

Journalnummer: 2024 554270

Enheten

Organisasjonsnummer: 923 594 906
Organisasjonsform: Aksjeselskap
Foretaksnavn: EUROCON HOLDING AS
Forretningsadresse: c/o Johannes Bunes
Møllerløkka 125
1339 VØYENENGA

Regnskapsår

Årsregnskapets periode: 01.01.2023 - 31.12.2023

Konsern

Morselskap i konsern: Nei

Regnskapsregler

Regler for små foretak benyttet: Ja
Benyttet ved utarbeidelsen av
årsregnskapet til selskapet: Regnskapslovens alminnelige regler

Årsregnskapet fastsatt av kompetent organ

Bekreftet av representant for selskapet: Johannes Bunes
Dato for fastsettelse av årsregnskapet: 13.05.2024

Revisjon

Selskapet har besluttet at årsregnskapet
ikke skal revideres: Ja

Grunnlag for avgivelse

År 2023: Årsregnskap er elektronisk innlevert.
År 2022: Tall er hentet fra elektronisk innlevert årsregnskap fra 2023.

Det er ikke krav til at årsregnskapet m.v. som sendes til Regnskapsregisteret er undertegnet. Kontrollen på at dette er utført ligger hos revisor/enhetens øverste organ. Sikkerheten ivaretas ved at innsender har rolle/rettighet for innsending av årsregnskapet via Altinn, og ved at det bekreftes at årsregnskapet er fastsatt av kompetent organ.

Brønnøysundregistrene, 27.06.2024



Organisasjonsnr: 923 594 906
EUROCON HOLDING AS

RESULTATREGNSKAP

Beløp i: NOK	Note	2023	2022
RESULTATREGNSKAP			
Kostnader			
Varekostnad	1		
Annen driftskostnad		24 363	42 520
Sum kostnader		24 363	42 520
Driftsresultat		-24 363	-42 520
Annen rentekostnad		645 781	418 563
Sum finanskostnader		645 781	418 563
Netto finans		-645 781	-418 563
Ordinært resultat før skattekostnad		-670 144	-461 083
Ordinært resultat etter skattekostnad	2	-670 144	-461 083
Årsresultat	3	-670 144	-461 083
Årsresultat etter minoritetsinteresser		-670 144	-461 083
Totalresultat		-670 144	-461 083
Overføringer og disponeringer			
Udekket tap		-670 144	-461 083
Sum overføringer og disponeringer		-670 144	-461 083



Organisasjonsnr: 923 594 906
EUROCON HOLDING AS

BALANSE

Beløp i: NOK	Note	2023	2022
BALANSE - EIENDELER			
Anleggsmidler			
Immaterielle eiendeler			
Utsatt skattefordel	2		
Sum anleggsmidler		0	0
Omløpsmidler			
Varer			
Sum varer	1	6 206 303	6 206 303
Fordringer			
Andre kortsiktige fordringer			
Konsernfordringer	4	894 895	50 000
Sum fordringer		894 895	654 311
Bankinnskudd, kontanter og lignende			
Bankinnskudd, kontanter o. l.			
Sum bankinnskudd, kontanter og lignende		27 186	8 179
Sum omløpsmidler		7 128 384	6 868 793
SUM EIENDELER		7 128 384	6 868 793
BALANSE - EGENKAPITAL OG GJELD			
Egenkapital			
Innskutt egenkapital			
Aksjekapital	5	800 000	800 000
Beholdning av egne aksjer	5		
Annen innskutt egenkapital		757 941	363 046
Sum innskutt egenkapital		1 557 941	1 163 046
Opptjent egenkapital			
Udekket tap		1 950 775	1 280 631
Sum opptjent egenkapital		-1 950 775	-1 280 631
Sum egenkapital	3	-392 834	-117 585
Gjeld			
Langsiktig gjeld			
Utsatt skatt	2		
Annen langsiktig gjeld			



Konvertible lån	6		
Obligasjonslån	6		
Gjeld til			
kredittinstitusjoner	4, 6		
Langsiktig konserngjeld		689	
Sum annen langsiktig gjeld		689	
Sum langsiktig gjeld		689	0
Kortsiktig gjeld			
Gjeld til			
kredittinstitusjoner	4, 6	7 313 923	6 741 012
Leverandørgjeld		1 746	5 444
Betalbar skatt	2		
Annen kortsiktig gjeld		204 861	239 922
Sum kortsiktig gjeld		7 520 530	6 986 378
Sum gjeld		7 521 218	6 986 378
SUM EGENKAPITAL OG GJELD		7 128 384	6 868 793



Organisasjonsnr: 923 594 906
EUROCON HOLDING AS

NOTEOPPLYSNINGER - SELSKAP - alle poster oppgitt i hele tall

Note
7

Antall årsverk i regnskapsåret
0.00

<u>Sum</u>	<u>Beløp</u>
<u>Balanseført verdi 31.12.</u>	<u>Varige driftsmidler Immaterielle eiend.</u>

Konsernregnskap

Morselskapet sitt navn

Forretningskontor for morselskapet

Begrunnelse for at datterselskap er utelatt fra konsolideringen

<u>Samlet beløp - tilknyttet selskap</u>	<u>Årets</u>	<u>Fjorårets</u>
--	--------------	------------------

<u>Samlet beløp - foretak i samme konsern</u>	<u>Årets</u>	<u>Fjorårets</u>
---	--------------	------------------

<u>Samlet beløp - foretak i samme konsern</u>	<u>Årets</u>	<u>Fjorårets</u>
---	--------------	------------------

<u>Samlet beløp - felles kontrollert virksomhet</u>	<u>Årets</u>	<u>Fjorårets</u>
---	--------------	------------------

<u>Pantstillelse</u>	<u>Beløp</u>
----------------------	--------------

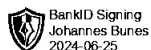
<u>Beholdning av egne aksjer</u>	<u>Antall</u>	<u>Pålydende</u>	<u>Andel av aksjek.</u>
----------------------------------	---------------	------------------	-------------------------



Årsregnskap 2023 Eurocon Holding AS

Resultatregnskap
Balanse
Noter til regnskapet

Org.nr.: 923 594 906





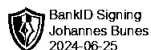
RESULTATREGNSKAP

EUROCON HOLDING AS

DRIFTSINNEKTER OG DRIFTSKOSTNADER	Note	2023	2022
Annen driftskostnad		24 363	42 520
Sum driftskostnader		24 363	42 520
Driftsresultat		-24 363	-42 520
FINANSINNEKTER OG FINANSKOSTNADER			
Annen rentekostnad		645 781	418 563
Resultat av finansposter		-645 781	-418 563
Resultat før skattekostnad		-670 144	-461 083
Resultat	2	-670 144	-461 083
Årsresultat	3	-670 144	-461 083
OVERFØRINGER			
Overført til udekket tap		670 144	461 083
Sum overføringer		-670 144	-461 083

EUROCON HOLDING AS

SIDE 2



BankID Signing
Johannes Bunes
2024-06-25



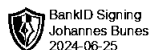
BALANSE

EUROCON HOLDING AS

EIENDELER	Note	2023	2022
FINANSIELLE ANLEGGSMIDLER			
OMLØPSMIDLER			
Lager av varer og annen beholdning	1	6 206 303	6 206 303
FORDRINGER			
Andre kortsiktige fordringer		0	50 000
Konsernfordringer	4	894 895	604 311
Sum fordringer		894 895	654 311
INVESTERINGER			
Bankinnskudd, kontanter o.l.		27 186	8 179
Sum omløpsmidler		7 128 384	6 868 793
Sum eiendeler		7 128 384	6 868 793

EUROCON HOLDING AS

SIDE 3



BankID Signing
Johannes Bures
2024-06-25



BALANSE

EUROCON HOLDING AS

EGENKAPITAL OG GJELD	Note	2023	2022
EGENKAPITAL			
INNSKUTT EGENKAPITAL			
Aksjekapital	5	800 000	800 000
Annen innskutt egenkapital		757 941	363 046
Sum innskutt egenkapital		1 557 941	1 163 046
OPPTJENT EGENKAPITAL			
Udekket tap		-1 950 775	-1 280 631
Sum opptjent egenkapital		-1 950 775	-1 280 631
Sum egenkapital	3	-392 834	-117 585
GJELD			
AVSETNING FOR FORPLIKTELSER			
ANNEN LANGSIKTIG GJELD			
Langsiktig konserngjeld		689	0
Sum annen langsiktig gjeld		689	0
KORTSIKTIG GJELD			
Gjeld til kredittinstitusjoner	4, 6	7 313 923	6 741 012
Leverandørgjeld		1 746	5 444
Annen kortsiktig gjeld		204 861	239 922
Sum kortsiktig gjeld		7 520 530	6 986 378
Sum gjeld		7 521 218	6 986 378
Sum egenkapital og gjeld		7 128 384	6 868 793

13.05.2024

Styret i Eurocon Holding AS

Johannes Bunes
styreleder



Regnskapsprinsipper

Årsregnskapet er satt opp i samsvar med regnskapsloven og NRS 8 - God regnskapsskikk for små foretak.

Virksomheten har ingen ansatte.

SKATT

Skattekostnaden i resultatregnskapet omfatter både periodens betalbare skatt og endring i utsatt skatt. Utsatt skatt er beregnet med 22 % på grunnlag av de midlertidige forskjeller som eksisterer mellom regnskapsmessige og skattemessige verdier, samt ligningsmessig underskudd til fremføring ved utgangen av regnskapsåret. Skatteøkende og skattereduserende midlertidige forskjeller som reverserer eller kan reverseres i samme periode er utlignet og nettoført.

KLASSIFISERING OG VURDERING AV OMLØPSMIDLER

Omløpsmidler og kortsiktig gjeld omfatter normalt poster som forfaller til betaling innen ett år etter balansedagen, samt poster som knytter seg til varekretsløpet. Omløpsmidler vurderes til laveste verdi av anskaffelseskost og virkelig verdi.

VARER

Varer er vurdert til det laveste av anskaffelseskost og netto salgsverdi.

FORDRINGER

Kundefordringer og andre fordringer oppføres til pålydende etter fradrag for avsetning til forventet tap. Avsetning til tap gjøres på grunnlag av en individuell vurdering av de enkelte fordringene.

Note 1 Varer

Varelager	2023	2022
Sum varelager	0	0

Av samlet varelagerverdi for Eurocon Holding AS pr. 31.12.2023 er kr. 6 206 303 vurdert til anskaffelseskost, men kr. 0 er nedskrevet til virkelig verdi. Selskapet har et prosjekt gående på Ropeid. Selskapet benytter fullført prosjekt metode, dvs. at alle inntekter og kostnader tas i forbindelse med ferdigstillelsen.

Pr. 31.12.2023 er kr. 6 206 303 av varelageret stilt som sikkerhet til Sparebank 1 i forbindelse med låneopptak.

Note 2 Skatt

Årets skattekostnad	2023	2022
Resultatført skatt på ordinært resultat:		
Betalbar skatt	0	0
Endring i utsatt skattefordel	0	0
Skattekostnad ordinært resultat	0	0



Skattepliktig inntekt:		
Resultat før skatt	-670 144	-461 083
Permanente forskjeller	0	0
Endring i midlertidige forskjeller	0	-1
Mottatt konsernbidrag	394 895	363 046
Skattepliktig inntekt	-275 249	-98 038

Betalbar skatt i balansen:		
Betalbar skatt på årets resultat	-86 877	-79 870
Betalbar skatt på mottatt konsernbidrag	86 877	79 870
Sum betalbar skatt i balansen	0	0

Skatteeffekten av midlertidige forskjeller og underskudd til fremføring som har gitt opphav til utsatt skatt og utsatte skattefordeler, spesifisert på typer av midlertidige forskjeller

	2023	2022	Endring
Akkumulert fremførbart underskudd	-802 609	-527 359	275 249
Inngår ikke i beregningen av utsatt skatt	802 608	527 359	-275 249
Utsatt skattefordel (22 %)	0	0	0

I henhold til God regnskapsskikk for små foretak balanseføres ikke utsatt skattefordel.

Note 3 Egenkapital

	Aksjekapital	Overkurs	Annen egenkapital	Sum egenkapital
Egenkapital Pr. 01.01.2023	800 000	0	-917 585	-117 585
Årets resultat		0	-670 144	-670 144
Mottatt Konsernbidrag	0	0	394 895	394 895
Pr. 31.12.2023	800 000	0	-1 192 834	-392 834

Selskapet har mottatt konsernbidrag fra Eurocon Automation AS.

Selskapet hadde i 2021 et negativt resultat på kr. -670 144 etter skatt. Underskuddet skyldes konkurs hos nærstående selskaper og tap i denne forbindelsen. Selskapet har et bolig prosjekt på Rophus hvor en forventer et vesentlig bidrag når dette blir realisert. Driften og ferdigstillelse av prosjektet vil bli sikret med finansiell støtte fra morselskapet. Etter som det negative resultatet og tap Ek skyldes spesielle hendelser med en engangs effekt legger styret til grunn forutsetningen om fortsatt drift.

Note 4 Fordringer og gjeld

	2023
Fordringer med forfall > 1 år konsernselskap	894 895
Kortsiktig fordring konsernselskap	0

Gjeld som er sikret ved pant utgjør kr. -7 313 923. Balanseført verdi av de pantsatte eiendelene utgjør kr. 6 206 303.



Note 5 Aksjonærer

AKSJEKAPITALEN I EUROCON HOLDING AS PR. 31.12 BESTÅR AV:

	Antall	Pålydende	Bokført
Ordinære aksjer	800 000	1,0	800 000
Sum	800 000		800 000

EIERSTRUKTUR

De største aksjonærene i % pr. 31.12 var:

	Ordinære	Eierandel	Stemmeandel
Eurocon Automation AS	800 000	100,0	100,0

Note 6 Langsiktig gjeld

Gjeld som forfaller mer enn fem år etter regnskapsårets slutt

	2023	2022
Byggelån Sparebank 1	7 313 923	6 741 012
Sum	7 313 923	6 741 012