



## ÅRSREGNSKAPET FOR REGNSKAPSÅRET 2020 - GENERELL INFORMASJON

### Enheten

Organisasjonsnummer: 994 018 507  
Organisasjonsform: Aksjeselskap  
Foretaksnavn: CECO AS  
Forretningsadresse: Kyavegen 13  
7045 TRONDHEIM

### Regnskapsår

Årsregnskapets periode: 01.01.2020 - 31.12.2020

### Konsern

Morselskap i konsern: Nei

### Regnskapsregler

Regler for små foretak benyttet: Ja  
Benyttet ved utarbeidelsen av årsregnskapet til selskapet: Regnskapslovens alminnelige regler

### Årsregnskapet fastsatt av kompetent organ

Bekreftet av representant for selskapet: Øystein Gjersøe  
Dato for fastsettelse av årsregnskapet: 21.06.2021

### Grunnlag for avgivelse

År 2020: Årsregnskapet er elektronisk innlevert  
År 2019: Tall er hentet fra elektronisk innlevert årsregnskap fra 2020

*Det er ikke krav til at årsregnskapet m.v. som sendes til Regnskapsregisteret er undertegnet. Kontrollen på at dette er utført ligger hos revisor/enhetens øverste organ. Sikkerheten ivaretas ved at innsender har rolle/rettighet for innsending av årsregnskapet via Altinn, og ved at det bekreftes at årsregnskapet er fastsatt av kompetent organ.*

Brønnøysundregistrene, 08.07.2022



## Resultatregnskap

Beløp i: NOK	Note	2020	2019
<b>RESULTATREGNSKAP</b>			
<b>Inntekter</b>			
Salgsinntekt		1 210 546	859 500
<b>Sum inntekter</b>		<b>1 210 546</b>	<b>859 500</b>
<b>Kostnader</b>			
Lønnskostnad	1	537 889	913 290
Annen driftskostnad		63 377	97 529
<b>Sum kostnader</b>		<b>601 266</b>	<b>1 010 819</b>
<b>Driftsresultat</b>		<b>609 280</b>	<b>-151 319</b>
<b>Finansinntekter og finanskostnader</b>			
Annen renteinntekt		61	282
Annen finansinntekt		95 881	466 500
Verdiøkning av markedsb. finansielle oml.m	2	47 625	29 936
<b>Sum finansinntekter</b>		<b>143 567</b>	<b>496 718</b>
Annen rentekostnad		950	2 136
Annen finanskostnad		16 516	
<b>Sum finanskostnader</b>		<b>17 466</b>	<b>2 136</b>
<b>Netto finans</b>		<b>126 101</b>	<b>494 582</b>
<b>Ordinært resultat før skattekostnad</b>		<b>735 381</b>	<b>343 263</b>
Skattekostnad på ordinært resultat	3	34 603	
<b>Ordinært resultat etter skattekostnad</b>		<b>700 778</b>	<b>343 263</b>
<b>Årsresultat</b>		<b>700 778</b>	<b>343 263</b>
<b>Årsresultat etter minoritetsinteresser</b>		<b>700 778</b>	<b>343 263</b>
<b>Overføringer og disponeringer</b>			
Tilleggsutbytte	4	260 000	
Overføringer annen egenkapital	4	440 778	343 263
<b>Sum overføringer og disponeringer</b>		<b>700 778</b>	<b>343 263</b>



## Resultatregnskap

<b>Beløp i: NOK</b>	<b>Note</b>	<b>2020</b>	<b>2019</b>
---------------------	-------------	-------------	-------------

---



### Balanse

Beløp i: NOK	Note	2020	2019
<b>BALANSE - EIENDELER</b>			
<b>Anleggsmidler</b>			
<b>Immaterielle eiendeler</b>			
<b>Finansielle anleggsmidler</b>			
Investeringer i tilknyttet selskap	7	50 000	50 000
Investeringer i aksjer og andeler	7	3 720	145 950
Andre langsiktige fordringer	7	142 230	
<b>Sum finansielle anleggsmidler</b>		<b>195 950</b>	<b>195 950</b>
<b>Sum anleggsmidler</b>		<b>195 950</b>	<b>195 950</b>
<b>Omløpsmidler</b>			
<b>Varer</b>			
<b>Fordringer</b>			
Kundefordringer		158 750	12 500
Andre kortsiktige fordringer	5	336 232	466 500
<b>Sum fordringer</b>		<b>494 982</b>	<b>479 000</b>
<b>Investeringer</b>			
Markedsbaserte aksjer	2	375	375
Andre finansielle instrumenter	2	747 035	264 482
<b>Sum investeringer</b>		<b>747 410</b>	<b>264 857</b>
<b>Bankinnskudd, kontanter og lignende</b>			
Bankinnskudd, kontanter o.l.	6	354 465	459 750
<b>Sum bankinnskudd, kontanter og lignende</b>		<b>354 465</b>	<b>459 750</b>
<b>Sum omløpsmidler</b>		<b>1 596 857</b>	<b>1 203 607</b>
<b>SUM EIENDELER</b>		<b>1 792 807</b>	<b>1 399 557</b>

### BALANSE - EGENKAPITAL OG GJELD



## Balanse

<b>Beløp i: NOK</b>	<b>Note</b>	<b>2020</b>	<b>2019</b>
<b>Egenkapital</b>			
<b>Innskutt egenkapital</b>			
Selskapskapital	4,5	100 000	100 000
Overkurs	4	625	625
<b>Sum innskutt egenkapital</b>		<b>100 625</b>	<b>100 625</b>
<b>Opptjent egenkapital</b>			
Annen egenkapital	4	1 502 730	1 061 952
<b>Sum opptjent egenkapital</b>		<b>1 502 730</b>	<b>1 061 952</b>
<b>Sum egenkapital</b>		<b>1 603 355</b>	<b>1 162 577</b>
<b>Sum langsiktig gjeld</b>		<b>0</b>	<b>0</b>
<b>Kortsiktig gjeld</b>			
Leverandørgjeld		4 999	26 462
Betalbar skatt	3	34 603	
Skyldig offentlige avgifter		100 496	142 379
Annen kortsiktig gjeld		49 353	68 140
<b>Sum kortsiktig gjeld</b>		<b>189 452</b>	<b>236 981</b>
<b>Sum gjeld</b>		<b>189 452</b>	<b>236 981</b>
<b>SUM EGENKAPITAL OG GJELD</b>		<b>1 792 807</b>	<b>1 399 557</b>



## Brønnøysundregistrene

### ÅRSREGNSKAP FOR REGNSKAPSÅRET 2020 - GENERELL INFORMASJON

Journalnummer: 2021 633096

#### Enheten

Organisasjonsnummer: 994 018 507  
Organisasjonsform: Aksjeselskap  
Foretaksnavn: CECO AS  
Forretningsadresse: Kyavegen 13  
7045 TRONDHEIM

#### Regnskapsår

Årsregnskapets periode: 01.01.2020 - 31.12.2020

#### Konsern

Morselskap i konsern: Nei

#### Regnskapsregler

Regler for små foretak benyttet: Ja  
Benyttet ved utarbeidelsen av  
årsregnskapet til selskapet: Regnskapslovens alminnelige regler

#### Årsregnskapet fastsatt av kompetent organ

Bekreftet av representant for selskapet: Øystein Gjersøe  
Dato for fastsettelse av årsregnskapet: 21.06.2021

#### Revisjon

Selskapet har besluttet at årsregnskapet  
ikke skal revideres: Ja  
Årsregnskapet er utarbeidet av ekstern  
autorisert regnskapsfører: Ja  
Ekstern autorisert regnskapsfører har i  
løpet av regnskapsåret bistått ved den  
løpende regnskapsføringen eller utført  
andre tjenester for selskapet enn å  
utarbeide årsregnskapet: Ja

#### Grunnlag for avgivelse

År 2020: Årsregnskap er elektronisk innlevert.  
År 2019: Tall er hentet fra elektronisk innlevert årsregnskap fra 2020.

*Det er ikke krav til at årsregnskapet m.v. som sendes til Regnskapsregisteret er undertegnet. Kontrollen på at dette er utført ligger hos revisor/enhetens øverste organ. Sikkerheten ivaretas ved at innsender har rolle/rettighet for innsending av årsregnskapet via Altinn, og ved at det bekreftes at årsregnskapet er fastsatt av kompetent organ.*

Brønnøysundregistrene, 16.08.2021

---

Brønnøysundregistrene  
Postadresse: Postboks 900, 8910 Brønnøysund  
Telefon: 75 00 75 00  
E-post: firmapost@brreg.no Internett: www.brreg.no  
Organisasjonsnummer: 974 760 673



Organisasjonsnr: 994 018 507  
CECO AS

## RESULTATREGNSKAP

<b>Beløp i: NOK</b>	<b>Note</b>	<b>2020</b>	<b>2019</b>
<b>RESULTATREGNSKAP</b>			
<b>Inntekter</b>			
Salgsinntekt		1 210 546	859 500
<b>Sum inntekter</b>		<b>1 210 546</b>	<b>859 500</b>
<b>Kostnader</b>			
Lønnskostnad	1	537 889	913 290
Annen driftskostnad		63 377	97 529
<b>Sum kostnader</b>		<b>601 266</b>	<b>1 010 819</b>
<b>Driftsresultat</b>		<b>609 280</b>	<b>-151 319</b>
<b>Finansinntekter og finanskostnader</b>			
Annen renteinntekt		61	282
Annen finansinntekt		95 881	466 500
Verdiøkning av markedsb. finansielle oml.m	2	47 625	29 936
<b>Sum finansinntekter</b>		<b>143 567</b>	<b>496 718</b>
Annen rentekostnad		950	2 136
Annen finanskostnad		16 516	
<b>Sum finanskostnader</b>		<b>17 466</b>	<b>2 136</b>
<b>Netto finans</b>		<b>126 101</b>	<b>494 582</b>
<b>Ordinært resultat før skattekostnad</b>		<b>735 381</b>	<b>343 263</b>
Skattekostnad på ordinært resultat	3	34 603	
<b>Ordinært resultat etter skattekostnad</b>		<b>700 778</b>	<b>343 263</b>
<b>Årsresultat</b>		<b>700 778</b>	<b>343 263</b>
<b>Årsresultat etter minoritetsinteresser</b>		<b>700 778</b>	<b>343 263</b>
<b>Overføringer og disponeringer</b>			
Tilleggsutbytte	4	260 000	
Overføringer annen egenkapital	4	440 778	343 263
<b>Sum overføringer og disponeringer</b>		<b>700 778</b>	<b>343 263</b>



Organisasjonsnr: 994 018 507  
CECO AS

## BALANSE

Beløp i: NOK	Note	2020	2019
--------------	------	------	------

### BALANSE - EIENDELER

#### Anleggsmidler

##### Immaterielle eiendeler

##### Finansielle anleggsmidler

Investeringer i tilknyttet selskap	7	50 000	50 000
Investeringer i aksjer og andeler	7	3 720	145 950
Andre langsiktige fordringer	7	142 230	
<b>Sum finansielle anleggsmidler</b>		<b>195 950</b>	<b>195 950</b>
<b>Sum anleggsmidler</b>		<b>195 950</b>	<b>195 950</b>

#### Omløpsmidler

##### Varer

##### Fordringer

Kundefordringer		158 750	12 500
Andre kortsiktige fordringer	5	336 232	466 500
<b>Sum fordringer</b>		<b>494 982</b>	<b>479 000</b>

##### Investeringer

Markedsbaserte aksjer	2	375	375
Andre finansielle instrumenter	2	747 035	264 482
<b>Sum investeringer</b>		<b>747 410</b>	<b>264 857</b>

##### Bankinnskudd, kontanter og lignende

Bankinnskudd, kontanter o. l.	6	354 465	459 750
<b>Sum bankinnskudd, kontanter og lignende</b>		<b>354 465</b>	<b>459 750</b>

<b>Sum omløpsmidler</b>		<b>1 596 857</b>	<b>1 203 607</b>
-------------------------	--	------------------	------------------

<b>SUM EIENDELER</b>		<b>1 792 807</b>	<b>1 399 557</b>
----------------------	--	------------------	------------------

### BALANSE - EGENKAPITAL OG GJELD

#### Egenkapital

Innskutt egenkapital			
Selskapskapital	4,5	100 000	100 000



Overkurs	4	625	625
<b>Sum innskutt egenkapital</b>		<b>100 625</b>	<b>100 625</b>
<b>Opptjent egenkapital</b>			
Annen egenkapital	4	1 502 730	1 061 952
<b>Sum opptjent egenkapital</b>		<b>1 502 730</b>	<b>1 061 952</b>
<b>Sum egenkapital</b>		<b>1 603 355</b>	<b>1 162 577</b>
<b>Sum langsiktig gjeld</b>		<b>0</b>	<b>0</b>
<b>Kortsiktig gjeld</b>			
Leverandørgjeld		4 999	26 462
Betalbar skatt	3	34 603	
Skyldig offentlige avgifter		100 496	142 379
Annen kortsiktig gjeld		49 353	68 140
<b>Sum kortsiktig gjeld</b>		<b>189 452</b>	<b>236 981</b>
<b>Sum gjeld</b>		<b>189 452</b>	<b>236 981</b>
<b>SUM EGENKAPITAL OG GJELD</b>		<b>1 792 807</b>	<b>1 399 557</b>



Organisasjonsnr: 994 018 507  
CECO AS

NOTEOPPLYSNINGER - SELSKAP - alle poster oppgitt i hele tall

**Note**

**Antall aksjer og aksjeeiere**

<u>Aksjeklasse</u>	<u>Ant. aksjer</u>	<u>Pålydende</u>	<u>Bokført verdi</u>
Ordinære aksjer	100.00	1000.00	100000.00

<u>Aksjeeiere - fritekst</u>	<u>Antall</u>	<u>Eierandel</u>	<u>Aksjeklasse</u>
Gjersø Øystein	100.00	100.00%	Ordinære aksjer

<u>Sum</u>	<u>Sum antall</u>	<u>Sum eierandel</u>
	100.00	100.00%

**Ytelser til daglig leder**

<u>Ytelser</u>	<u>Lønn</u>	<u>Pensj.forpl.</u>	<u>Andre godtgj.</u>
	483783.00		7173.00

**Note**

**Antall årsverk i regnskapsåret**

Virksomheten har hatt følgende antall årsverk:  
1.00

**Note**

**Lån og sikkerhetsstillelse til ledende personer og aksjeeiere**

Er det gitt lån eller sikkerhetsstillelse til ledende personer: Nei

**Note**

**Konsern, tilknyttet selskap og datterselskap**

**Tilknyttet selskap/datterselskap**

<u>Navn og adresse</u>	<u>Eierandel</u>	<u>Stemmeandel</u>	<u>Egenkapital</u>	<u>Resultat</u>
VinnVinn Holding AS	50.00%	50.00%	141286.00	-15908.00



# Årsregnskap 2020 for Ceco AS

Foretaksnr. 994018507

Årsregnskapet består av:

Resultatregnskap  
Balanse  
Noter

**Utarbeidet av:**

Trio Regnskapsservice AS  
Autorisert regnskapsførerselskap  
Vestre Rosten 78  
7075 TILLER



Ceco AS

Legally signed by  
Øystein Gjørsee  
21.06.2021**Resultatregnskap**

	Note	2020	2019
<b>DRIFTSINNEKTER OG DRIFTSKOSTNADER</b>			
<b>Driftsinntekter</b>			
Salgsinntekt		1 210 546	859 500
<b>Sum driftsinntekter</b>		<b>1 210 546</b>	<b>859 500</b>
<b>Driftskostnader</b>			
Lønnskostnad	1	537 889	913 290
Annen driftskostnad		63 377	97 529
<b>Sum driftskostnader</b>		<b>601 266</b>	<b>1 010 819</b>
<b>DRIFTSRESULTAT</b>		<b>609 280</b>	<b>(151 319)</b>
<b>FINANSINNEKTER OG FINANSKOSTNADER</b>			
<b>Finansinntekter</b>			
Verdiøkning av markedsb. finansielle oml.m	2	47 625	29 936
Annen renteinntekt		61	282
Annen finansinntekt		95 881	466 500
<b>Sum finansinntekter</b>		<b>143 567</b>	<b>496 718</b>
<b>Finanskostnader</b>			
Annen rentekostnad		950	2 136
Annen finanskostnad		16 516	0
<b>Sum finanskostnader</b>		<b>17 466</b>	<b>2 136</b>
<b>NETTO FINANSPOSTER</b>		<b>126 101</b>	<b>494 582</b>
<b>ORDINÆRT RES. FØR SKATTEKOSTNAD</b>		<b>735 381</b>	<b>343 263</b>
Skattekostnad på ordinært resultat	3	34 603	0
<b>ORDINÆRT RESULTAT</b>		<b>700 778</b>	<b>343 263</b>
<b>ÅRSRESULTAT</b>		<b>700 778</b>	<b>343 263</b>
<b>OVERF. OG DISPONERINGER</b>			
Tilleggsutbytte	4	260 000	0
Overføringer annen egenkapital	4	440 778	343 263
<b>SUM OVERF. OG DISP.</b>		<b>700 778</b>	<b>343 263</b>



Ceco AS

Legally signed by  
Øystein Gjørsee  
21.06.2021

## Balanse pr. 31.12.2020

	Note	31.12.2020	31.12.2019
<b>EIENDELER</b>			
<b>ANLEGGSMIDLER</b>			
<b>Finansielle anleggsmidler</b>			
Investeringer i tilknyttet selskap	7	50 000	50 000
Investeringer i aksjer og andeler	7	3 720	145 950
Andre langsiktige fordringer	7	142 230	0
<b>Sum finansielle anleggsmidler</b>		<b>195 950</b>	<b>195 950</b>
<b>SUM ANLEGGSMIDLER</b>		<b>195 950</b>	<b>195 950</b>
<b>OMLØPSMIDLER</b>			
<b>Fordringer</b>			
Kundefordringer		158 751	12 500
Andre kortsiktige fordringer	5	336 232	466 500
<b>Sum fordringer</b>		<b>494 982</b>	<b>479 000</b>
<b>Investeringer</b>			
Markedsbaserte aksjer	2	375	375
Andre finansielle instrumenter	2	747 035	264 482
<b>Sum investeringer</b>		<b>747 410</b>	<b>264 857</b>
Bankinnskudd, kontanter o.l.	6	354 465	459 750
<b>SUM OMLØPSMIDLER</b>		<b>1 596 857</b>	<b>1 203 607</b>
<b>SUM EIENDELER</b>		<b>1 792 807</b>	<b>1 399 557</b>



Ceco AS

Legally signed by  
Øystein Gjersøe  
21.06.2021

## Balanse pr. 31.12.2020

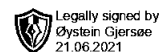
	Note	31.12.2020	31.12.2019
<b>EGENKAPITAL OG GJELD</b>			
<b>EGENKAPITAL</b>			
<b>Innskutt egenkapital</b>			
Selskapskapital	4,5	100 000	100 000
Overkurs	4	625	625
<b>Sum innskutt egenkapital</b>		<b>100 625</b>	<b>100 625</b>
<b>Opptjent egenkapital</b>			
Annen egenkapital	4	1 502 730	1 061 952
<b>Sum opptjent egenkapital</b>		<b>1 502 730</b>	<b>1 061 952</b>
<b>SUM EGENKAPITAL</b>		<b>1 603 355</b>	<b>1 162 577</b>
<b>GJELD</b>			
<b>KORTSIKTIG GJELD</b>			
Leverandørgjeld		4 999	26 462
Betalbar skatt	3	34 603	0
Skyldig offentlige avgifter		100 496	142 379
Annen kortsiktig gjeld		49 353	68 140
<b>SUM KORTSIKTIG GJELD</b>		<b>189 452</b>	<b>236 981</b>
<b>SUM GJELD</b>		<b>189 452</b>	<b>236 981</b>
<b>SUM EGENKAPITAL OG GJELD</b>		<b>1 792 807</b>	<b>1 399 557</b>

Trondheim den

**Øystein Gjersøe**  
Styrets leder / daglig leder



Ceco AS



## Noter 2020

### Regnskapsprinsipper:

Årsregnskapet er satt opp i samsvar med regnskapsloven og god regnskapsskikk for små foretak.

#### Omløpsmidler og kortsiktig gjeld

Omløpsmidler og kortsiktig gjeld omfatter normalt poster som forfaller til betaling innen ett år etter siste dag i regnskapsåret, samt poster som knytter seg til varekretsløpet. Omløpsmidler vurderes til laveste verdi av anskaffelseskost og antatt virkelig verdi (Laveste verdis prinsipp). Aksjer er vurdert til markedsverdi.

#### Anleggsmidler og langsiktig gjeld

Anleggsmidler omfatter eiendeler bestemt til varig eie og bruk for virksomheten. Anleggsmidler er vurdert til anskaffelseskost. Varige driftsmidler føres opp i balansen og avskrives over driftsmidlets forventede økonomiske levetid. Varige driftsmidler nedskrives til virkelig verdi ved verdifall som forventes ikke å være av forbigående art. Nedskrivninger blir reversert når grunnlaget for nedskrivningen ikke lenger finnes å være til stede.

#### Inntektsføring

Tjenester inntektsføres i takt med utførelsen.

#### Fordringer

Kundefordringer føres opp i balansen til pålydende etter fradrag for avsetning til påregnelig tap. Avsetning til påregnelig tap gjøres på grunnlag av en individuell vurdering av de enkelte fordringene.

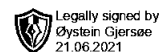
Andre fordringer er også gjenstand for en tilsvarende vurdering.

#### Skatt

Skattekostnaden i resultatregnskapet omfatter periodens betalbare skatt som blir utlignet og forfaller til betaling i neste regnskapsår i tillegg til endring i utsatt skatt/skattefordel. Utsatt skatt/skattefordel er beregnet med skattesatsen ved utgangen av regnskapsåret (22 %) på grunnlag av skattereduserende og skatteøkende midlertidige forskjeller som eksisterer mellom regnskapsmessige og skattemessige verdier. I beregningen er det også medtatt skattemessig framførbart underskudd ved regnskapsårets utgang. Skatteøkende og skattereduserende midlertidige forskjeller som reverserer eller kan reversere i samme periode er utlignet og nettoført. Utsatt skattefordel bokføres ikke.



Ceco AS



## Noter 2020

### Note 1 - Lønnskostnad og OTP

Selskapet har hatt 1 årsverk i regnskapsåret.

Spesifikasjon av lønnskostnader	I år	I fjor
Lønn	468 262	738 536
Arbeidsgiveravgift	64 025	107 728
Andre lønnsrelaterte ytelser	5 602	67 025
<b>Totalt</b>	<b>537 889</b>	<b>913 290</b>

### Ytelser til ledende personer

Daglig leder	490 956
--------------	---------

Foretaket er ikke pliktig til å ha tjenstepensjonsordning etter lov om obligatorisk tjenstepensjon, og har heller ikke tegnet en slik tjenstepensjonsordning.

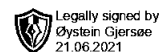
### Note 2 - Markedsbaserte aksjer

	Kostpris	Markedsverdi
Norske aksjer	407	182
Investeringer i utenlandske aksjefond	30 000	40 809
Investeringer i norske aksjefond	638 896	706 419
<b>Samlet markedsbaserte investeringer</b>	<b>669 303</b>	<b>747 410</b>

Aksjene er bokført til markedsverdi, årets resultatførte verdiøkning av aksjer er på kr 47 625.



Ceco AS



## Noter 2020

### Note 3 - Skatt

Spesifikasjon av årets skattegrunnlag:	2020
Resultat før skattekostnader	735 381
Permanente og andre forskjeller	-121 389
Anvendt skattemessig framførbart underskudd	456 707
<b>Inntekt</b>	<b>157 286</b>
Spesifikasjon av årets skattekostnad:	2020
Beregnet skatt av årets resultat	34 603
<b>= Sum betalbar skatt</b>	<b>34 603</b>
<b>= Ordinær skattekostnad</b>	<b>34 603</b>
Betalbar skatt i balansen består av:	
Beregnet skatt av årets resultat	34 603
<b>= Betalbar skatt i balansen</b>	<b>34 603</b>

### Utsatt skatt/utsatt skattefordel

	2020	2019
- Skattem. fremf. underskudd som utlignes	0	456 707
<b>= Grunnlag utsatt skatt</b>	<b>0</b>	<b>-456 707</b>
<b>Utsatt skatt</b>	<b>0</b>	<b>0</b>
Negativt grunnlag utsatt skatt	0	456 707
<b>= Grunnlag utsatt skattefordel</b>	<b>0</b>	<b>456 707</b>
<b>Utsatt skattefordel</b>	<b>0</b>	<b>100 476</b>
Grunnlag ikke bokført utsatt skattefordel	0	456 709
<b>Ikke bokført utsatt skattefordel</b>	<b>0</b>	<b>100 476</b>
<b>Bokført utsatt skattefordel</b>	<b>0</b>	<b>0</b>



Ceco AS

Legally signed by  
Øystein Gjersøe  
21.06.2021

## Noter 2020

### Note 4 - Egenkapital

	Aksjekapital / selskapskapital	Overkurs	Annen egenkapital	Sum egenkapital
Pr 1.1.	100 000	625	1 061 952	1 162 577
+Fra årets resultat			700 778	700.778
+/-Tilleggsutbytte:	0	0	-260 000	-260 000
<b>Pr 31.12.</b>	<b>100 000</b>	<b>625</b>	<b>1 502 730</b>	<b>1 603 355</b>

Firmaet er ikke spesielt påvirket av dagens situasjon med koronavirus og er godt rustet til å klare seg. Selskapet har god likviditet og egenkapital

### Note 5 - Selskapskapital og langsiktig fordring på aksjonær

Selskapet har 100 aksjer hver pålydende kr 1 000, samlet aksjekapital utgjør kr 100 000. Selskapet har kun en aksjeklasse.

Selskapets aksjonær:

Aksjonærens navn	Antall aksjer	Eierandel
Øystein Gjersøe ( styrets leder / daglig leder)	100	100 %

Selskapet har en fordring på aksjonær på kr. 19.732 pr 31.12.20. Beløpet er ikke renteberegnet og blir inberettet som lønn i 2021.

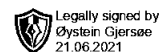
### Note 6 - Bundne midler

Skattetrekkinnskudd utgjør pr 31.12. i år kr 29 og utgjorde pr 31.12. i fjor kr 34.588

Det er avsatt for lite i skattetrekk på skattetrekkkonto pr 31.12.20.



Ceco AS



## Noter 2020

### Note 7 - Investering i tilknyttet selskap

Selskap	Eierandel	Stemmerett	Årsresultat	Balanseført EK
VinnVinn Holding AS	50%	50%	-15 908	141 286

VinnVinn Holding AS har forretningskontor i Trondheim kommune.

Selskapet har i tillegg en langsiktig investering i Ånn Herregård AS. Kostpris på investeringen er kr 3 720. Selskapet har også en langsiktig fordring på Ånn Herregård AS på kr. 142.230.



Ceco AS

## Noter 2020

### Regnskapsprinsipper:

Årsregnskapet er satt opp i samsvar med regnskapsloven og god regnskapsskikk for små foretak.

#### Omløpsmidler og kortsiktig gjeld

Omløpsmidler og kortsiktig gjeld omfatter normalt poster som forfaller til betaling innen ett år etter siste dag i regnskapsåret, samt poster som knytter seg til varekretsløpet. Omløpsmidler vurderes til laveste verdi av anskaffelseskost og antatt virkelig verdi (Laveste verdis prinsipp). Aksjer er vurdert til markedsverdi.

#### Anleggsmidler og langsiktig gjeld

Anleggsmidler omfatter eiendeler bestemt til varig eie og bruk for virksomheten. Anleggsmidler er vurdert til anskaffelseskost. Varige driftsmidler føres opp i balansen og avskrives over driftsmidlets forventede økonomiske levetid. Varige driftsmidler nedskrives til virkelig verdi ved verdifall som forventes ikke å være av forbigående art. Nedskrivninger blir reversert når grunnlaget for nedskrivningen ikke lenger finnes å være til stede.

#### Inntektsføring

Tjenester inntektsføres i takt med utførelsen.

#### Fordringer

Kundefordringer føres opp i balansen til pålydende etter fradrag for avsetning til påregnelig tap. Avsetning til påregnelig tap gjøres på grunnlag av en individuell vurdering av de enkelte fordringene.

Andre fordringer er også gjenstand for en tilsvarende vurdering.

#### Skatt

Skattekostnaden i resultatregnskapet omfatter periodens betalbare skatt som blir utlignet og forfaller til betaling i neste regnskapsår i tillegg til endring i utsatt skatt/skattefordel. Utsatt skatt/skattefordel er beregnet med skattesatsen ved utgangen av regnskapsåret (22 %) på grunnlag av skattereduserende og skatteøkende midlertidige forskjeller som eksisterer mellom regnskapsmessige og skattemessige verdier. I beregningen er det også medtatt skattemessig framførbart underskudd ved regnskapsårets utgang. Skatteøkende og skattereduserende midlertidige forskjeller som reverserer eller kan reversere i samme periode er utlignet og nettoført. Utsatt skattefordel bokføres ikke.



Ceco AS

## Noter 2020

### Note 1 - Lønnskostnad og OTP

Selskapet har hatt 1 årsverk i regnskapsåret.

Spesifikasjon av lønnskostnader	I år	I fjor
Lønn	468 262	738 536
Arbeidsgiveravgift	64 025	107 728
Andre lønnsrelaterte ytelser	5 602	67 025
<b>Totalt</b>	<b>537 889</b>	<b>913 290</b>

### Ytelser til ledende personer

Daglig leder	490 956
--------------	---------

Foretaket er ikke pliktig til å ha tjenstepensjonsordning etter lov om obligatorisk tjenstepensjon, og har heller ikke tegnet en slik tjenstepensjonsordning.

### Note 2 - Markedsbaserte aksjer

	Kostpris	Markedsverdi
Norske aksjer	407	182
Investeringer i utenlandske aksjefond	30 000	40 809
Investeringer i norske aksjefond	638 896	706 419
<b>Samlet markedsbaserte investeringer</b>	<b>669 303</b>	<b>747 410</b>

Aksjene er bokført til markedsverdi, årets resultatførte verdiøkning av aksjer er på kr 47 625.



Ceco AS

## Noter 2020

### Note 3 - Skatt

Spesifikasjon av årets skattegrunnlag:	2020
Resultat før skattekostnader	735 381
Permanente og andre forskjeller	-121 389
Anvendt skattemessig framførbart underskudd	456 707
<b>Inntekt</b>	<b>157 286</b>
Spesifikasjon av årets skattekostnad:	2020
Beregnet skatt av årets resultat	34 603
<b>= Sum betalbar skatt</b>	<b>34 603</b>
<b>= Ordinær skattekostnad</b>	<b>34 603</b>
Betalbar skatt i balansen består av:	
Beregnet skatt av årets resultat	34 603
<b>= Betalbar skatt i balansen</b>	<b>34 603</b>

### Utsatt skatt/utsatt skattefordel

	2020	2019
- Skattem. fremf. underskudd som utlignes	0	456 707
<b>= Grunnlag utsatt skatt</b>	<b>0</b>	<b>-456 707</b>
<b>Utsatt skatt</b>	<b>0</b>	<b>0</b>
Negativt grunnlag utsatt skatt	0	456 707
<b>= Grunnlag utsatt skattefordel</b>	<b>0</b>	<b>456 707</b>
<b>Utsatt skattefordel</b>	<b>0</b>	<b>100 476</b>
Grunnlag ikke bokført utsatt skattefordel	0	456 709
<b>Ikke bokført utsatt skattefordel</b>	<b>0</b>	<b>100 476</b>
<b>Bokført utsatt skattefordel</b>	<b>0</b>	<b>0</b>



Ceco AS

## Noter 2020

### Note 4 - Egenkapital

	Aksjekapital / selskapskapital	Overkurs	Annen egenkapital	Sum egenkapital
Pr 1.1.	100 000	625	1 061 952	1 162 577
+Fra årets resultat			700 778	700.778
+/-Tilleggsutbytte:	0	0	-260 000	-260 000
<b>Pr 31.12.</b>	<b>100 000</b>	<b>625</b>	<b>1 502 730</b>	<b>1 603 355</b>

Firmaet er ikke spesielt påvirket av dagens situasjon med koronavirus og er godt rustet til å klare seg. Selskapet har god likviditet og egenkapital

### Note 5 - Selskapskapital og langsiktig fordring på aksjonær

Selskapet har 100 aksjer hver pålydende kr 1 000, samlet aksjekapital utgjør kr 100 000. Selskapet har kun en aksjeklasse.

Selskapets aksjonær:

Aksjonærens navn	Antall aksjer	Eierandel
Øystein Gjersøe ( styrets leder / daglig leder)	100	100 %

Selskapet har en fordring på aksjonær på kr. 19.732 pr 31.12.20. Beløpet er ikke renteberegnet og blir inberettet som lønn i 2021.

### Note 6 - Bundne midler

Skattetrekkinnskudd utgjør pr 31.12. i år kr 29 og utgjorde pr 31.12. i fjor kr 34.588

Det er avsatt for lite i skattetrekk på skattetrekkkonto pr 31.12.20.



Ceco AS

## Noter 2020

### Note 7 - Investering i tilknyttet selskap

Selskap	Eierandel	Stemmerett	Årsresultat	Balanseført EK
VinnVinn Holding AS	50%	50%	-15 908	141 286

VinnVinn Holding AS har forretningskontor i Trondheim kommune.

Selskapet har i tillegg en langsiktig investering i Ånn Herregård AS. Kostpris på investeringen er kr 3 720. Selskapet har også en langsiktig fordring på Ånn Herregård AS på kr. 142.230.



Ceco AS

**Resultatregnskap**

	Note	2020	2019
<b>DRIFTSINNEKTER OG DRIFTSKOSTNADER</b>			
<b>Driftsinntekter</b>			
Salgsinntekt		1 210 546	859 500
<b>Sum driftsinntekter</b>		<b>1 210 546</b>	<b>859 500</b>
<b>Driftskostnader</b>			
Lønnskostnad	1	537 889	913 290
Annen driftskostnad		63 377	97 529
<b>Sum driftskostnader</b>		<b>601 266</b>	<b>1 010 819</b>
<b>DRIFTSRESULTAT</b>		<b>609 280</b>	<b>(151 319)</b>
<b>FINANSINNEKTER OG FINANSKOSTNADER</b>			
<b>Finansinntekter</b>			
Verdiøkning av markedsb. finansielle oml.m	2	47 625	29 936
Annen renteinntekt		61	282
Annen finansinntekt		95 881	466 500
<b>Sum finansinntekter</b>		<b>143 567</b>	<b>496 718</b>
<b>Finanskostnader</b>			
Annen rentekostnad		950	2 136
Annen finanskostnad		16 516	0
<b>Sum finanskostnader</b>		<b>17 466</b>	<b>2 136</b>
<b>NETTO FINANSPOSTER</b>		<b>126 101</b>	<b>494 582</b>
<b>ORDINÆRT RES. FØR SKATTEKOSTNAD</b>		<b>735 381</b>	<b>343 263</b>
Skattekostnad på ordinært resultat	3	34 603	0
<b>ORDINÆRT RESULTAT</b>		<b>700 778</b>	<b>343 263</b>
<b>ÅRSRESULTAT</b>		<b>700 778</b>	<b>343 263</b>
<b>OVERF. OG DISPONERINGER</b>			
Tilleggsutbytte	4	260 000	0
Overføringer annen egenkapital	4	440 778	343 263
<b>SUM OVERF. OG DISP.</b>		<b>700 778</b>	<b>343 263</b>



Ceco AS

## Balanse pr. 31.12.2020

	Note	31.12.2020	31.12.2019
<b>EIENDELER</b>			
<b>ANLEGGSMIDLER</b>			
<b>Finansielle anleggsmidler</b>			
Investeringer i tilknyttet selskap	7	50 000	50 000
Investeringer i aksjer og andeler	7	3 720	145 950
Andre langsiktige fordringer	7	142 230	0
<b>Sum finansielle anleggsmidler</b>		<b>195 950</b>	<b>195 950</b>
<b>SUM ANLEGGSMIDLER</b>		<b>195 950</b>	<b>195 950</b>
<b>OMLØPSMIDLER</b>			
<b>Fordringer</b>			
Kundefordringer		158 751	12 500
Andre kortsiktige fordringer	5	336 232	466 500
<b>Sum fordringer</b>		<b>494 982</b>	<b>479 000</b>
<b>Investeringer</b>			
Markedsbaserte aksjer	2	375	375
Andre finansielle instrumenter	2	747 035	264 482
<b>Sum investeringer</b>		<b>747 410</b>	<b>264 857</b>
Bankinnskudd, kontanter o.l.	6	354 465	459 750
<b>SUM OMLØPSMIDLER</b>		<b>1 596 857</b>	<b>1 203 607</b>
<b>SUM EIENDELER</b>		<b>1 792 807</b>	<b>1 399 557</b>



Ceco AS

## Balanse pr. 31.12.2020

	Note	31.12.2020	31.12.2019
<b>EGENKAPITAL OG GJELD</b>			
<b>EGENKAPITAL</b>			
<b>Innskutt egenkapital</b>			
Selskapskapital	4,5	100 000	100 000
Overkurs	4	625	625
<b>Sum innskutt egenkapital</b>		<b>100 625</b>	<b>100 625</b>
<b>Opptjent egenkapital</b>			
Annen egenkapital	4	1 502 730	1 061 952
<b>Sum opptjent egenkapital</b>		<b>1 502 730</b>	<b>1 061 952</b>
<b>SUM EGENKAPITAL</b>		<b>1 603 355</b>	<b>1 162 577</b>
<b>GJELD</b>			
<b>KORTSIKTIG GJELD</b>			
Leverandørgjeld		4 999	26 462
Betalbar skatt	3	34 603	0
Skyldig offentlige avgifter		100 496	142 379
Annen kortsiktig gjeld		49 353	68 140
<b>SUM KORTSIKTIG GJELD</b>		<b>189 452</b>	<b>236 981</b>
<b>SUM GJELD</b>		<b>189 452</b>	<b>236 981</b>
<b>SUM EGENKAPITAL OG GJELD</b>		<b>1 792 807</b>	<b>1 399 557</b>

Trondheim den

**Øystein Gjersøe**  
Styrets leder / daglig leder



**Årsregnskap 2020  
for  
Ceco AS**

**Foretaksnr. 994018507**

Årsregnskapet består av:

Resultatregnskap  
Balanse  
Noter

**Utarbeidet av:**

Trio Regnskapsservice AS  
Autorisert regnskapsførerselskap  
Vestre Rosten 78  
7075 TILLER