



## ÅRSREGNSKAPET FOR REGNSKAPSÅRET 2020 - GENERELL INFORMASJON

### Enheten

Organisasjonsnummer: 920 828 159  
Organisasjonsform: Aksjeselskap  
Foretaksnavn: T.A.S. HOLDING AS  
Forretningsadresse: Verkstedløypa 29  
8626 MO I RANA

### Regnskapsår

Årsregnskapets periode: 01.01.2020 - 31.12.2020

### Konsern

Morselskap i konsern: Ja  
Konsernregnskap lagt ved: Nei

### Regnskapsregler

Regler for små foretak benyttet: Ja  
Benyttet ved utarbeidelsen av årsregnskapet til selskapet: Regnskapslovens alminnelige regler

### Årsregnskapet fastsatt av kompetent organ

Bekreftet av representant for selskapet: ØKONOMENE AS  
Dato for fastsettelse av årsregnskapet: 30.06.2021

### Grunnlag for avgivelse

År 2020: Årsregnskapet er elektronisk innlevert  
År 2019: Tall er hentet fra elektronisk innlevert årsregnskap fra 2020

*Det er ikke krav til at årsregnskapet m.v. som sendes til Regnskapsregisteret er undertegnet. Kontrollen på at dette er utført ligger hos revisor/enhetens øverste organ. Sikkerheten ivaretas ved at innsender har rolle/rettighet for innsending av årsregnskapet via Altinn, og ved at det bekreftes at årsregnskapet er fastsatt av kompetent organ.*

Brønnøysundregistrene, 06.09.2022



### Resultatregnskap

Beløp i: NOK	Note	2020	2019
<b>RESULTATREGNSKAP</b>			
<b>Kostnader</b>			
Annen driftskostnad		3 383	17 406
<b>Sum kostnader</b>		<b>3 383</b>	<b>17 406</b>
<b>Driftsresultat</b>		<b>-3 383</b>	<b>-17 406</b>
<b>Finansinntekter og finanskostnader</b>			
Annen renteinntekt			9
<b>Sum finansinntekter</b>			<b>9</b>
Annen finanskostnad			60
<b>Sum finanskostnader</b>			<b>60</b>
<b>Netto finans</b>			<b>-51</b>
<b>Ordinært resultat før skattekostnad</b>		<b>-3 383</b>	<b>-17 457</b>
Skattekostnad på ordinært resultat	2	9 363	-3 840
<b>Ordinært resultat etter skattekostnad</b>		<b>-12 746</b>	<b>-13 617</b>
<b>Årsresultat</b>	4	<b>-12 746</b>	<b>-13 617</b>
<b>Årsresultat etter minoritetsinteresser</b>		<b>-12 746</b>	<b>-13 617</b>
<b>Totalresultat</b>		<b>-12 746</b>	<b>-13 617</b>
<b>Overføringer og disponeringer</b>			
Ordinært utbytte			180 000
Overført fra annen egenkapital		-12 746	-193 617
<b>Sum overføringer og disponeringer</b>		<b>-12 746</b>	<b>-13 617</b>



## Balanse

Beløp i: NOK	Note	2020	2019
<b>BALANSE - EIENDELER</b>			
<b>Anleggsmidler</b>			
<b>Immaterielle eiendeler</b>			
Utsatt skattefordel	2		9 363
<b>Sum immaterielle eiendeler</b>			<b>9 363</b>
<b>Finansielle anleggsmidler</b>			
Investering i datterselskap	6	560 000	560 000
<b>Sum finansielle anleggsmidler</b>		<b>560 000</b>	<b>560 000</b>
<b>Sum anleggsmidler</b>		<b>560 000</b>	<b>569 363</b>
<b>Omløpsmidler</b>			
<b>Varer</b>			
<b>Bankinnskudd, kontanter og lignende</b>			
Bankinnskudd, kontanter o.l.		56	4 496
<b>Sum bankinnskudd, kontanter og lignende</b>		<b>56</b>	<b>4 496</b>
<b>Sum omløpsmidler</b>		<b>56</b>	<b>4 496</b>
<b>SUM EIENDELER</b>		<b>560 056</b>	<b>573 859</b>
<b>BALANSE - EGENKAPITAL OG GJELD</b>			
<b>Egenkapital</b>			
<b>Innskutt egenkapital</b>			
Aksjekapital	3	60 000	60 000
Overkurs		10 000	10 000
<b>Sum innskutt egenkapital</b>		<b>70 000</b>	<b>70 000</b>
<b>Opptjent egenkapital</b>			
Annen egenkapital	7	-25 944	-13 198
<b>Sum opptjent egenkapital</b>		<b>-25 944</b>	<b>-13 198</b>



## Balanse

<b>Beløp i: NOK</b>	<b>Note</b>	<b>2020</b>	<b>2019</b>
<b>Sum egenkapital</b>	4	<b>44 056</b>	<b>56 802</b>
<b>Gjeld</b>			
<b>Langsiktig gjeld</b>			
<b>Annen langsiktig gjeld</b>			
Langsiktig konserngjeld	5	516 000	516 000
<b>Sum annen langsiktig gjeld</b>		<b>516 000</b>	<b>516 000</b>
<b>Sum langsiktig gjeld</b>		<b>516 000</b>	<b>516 000</b>
<b>Kortsiktig gjeld</b>			
Leverandørgjeld			1 056
Kortsiktig konserngjeld	5		
<b>Sum kortsiktig gjeld</b>			<b>1 056</b>
<b>Sum gjeld</b>		<b>516 000</b>	<b>517 056</b>
<b>SUM EGENKAPITAL OG GJELD</b>		<b>560 056</b>	<b>573 859</b>



## Brønnøysundregistrene

### ÅRSREGNSKAP FOR REGNSKAPSÅRET 2020 - GENERELL INFORMASJON

Journalnummer: 2021 690754

#### Enheten

Organisasjonsnummer: 920 828 159  
Organisasjonsform: Aksjeselskap  
Foretaksnavn: T.A.S. HOLDING AS  
Forretningsadresse: Verkstedløypa 29  
8626 MO I RANA

#### Regnskapsår

Årsregnskapets periode: 01.01.2020 - 31.12.2020

#### Konsern

Morselskap i konsern: Ja  
Konsernregnskap lagt ved: Nei

#### Regnskapsregler

Regler for små foretak benyttet: Ja  
Benyttet ved utarbeidelsen av  
årsregnskapet til selskapet: Regnskapslovens alminnelige regler

#### Årsregnskapet fastsatt av kompetent organ

Bekreftet av representant for selskapet: ØKONOMENE AS  
Dato for fastsettelse av årsregnskapet: 30.06.2021

#### Revisjon

Selskapet har besluttet at årsregnskapet  
ikke skal revideres: Ja  
Årsregnskapet er utarbeidet av ekstern  
autorisert regnskapsfører: Ja  
Ekstern autorisert regnskapsfører har i  
løpet av regnskapsåret bistått ved den  
løpende regnskapsføringen eller utført  
andre tjenester for selskapet enn å  
utarbeide årsregnskapet: Ja

#### Grunnlag for avgivelse

År 2020: Årsregnskap er elektronisk innlevert.  
År 2019: Tall er hentet fra elektronisk innlevert årsregnskap fra 2020.

*Det er ikke krav til at årsregnskapet m.v. som sendes til Regnskapsregisteret er undertegnet. Kontrollen på at dette er utført ligger hos revisor/enhetens øverste organ. Sikkerheten ivaretas ved at innsender har rolle/rettighet for innsending av årsregnskapet via Altinn, og ved at det bekreftes at årsregnskapet er fastsatt av kompetent organ.*

Brønnøysundregistrene, 30.08.2021

---

Brønnøysundregistrene  
Postadresse: Postboks 900, 8910 Brønnøysund  
Telefon: 75 00 75 00  
E-post: firmapost@brreg.no Internett: www.brreg.no  
Organisasjonsnummer: 974 760 673



Organisasjonsnr: 920 828 159  
T.A.S. HOLDING AS

## RESULTATREGNSKAP

<b>Beløp i: NOK</b>	<b>Note</b>	<b>2020</b>	<b>2019</b>
<b>RESULTATREGNSKAP</b>			
<b>Kostnader</b>			
Annen driftskostnad		3 383	17 406
<b>Sum kostnader</b>		<b>3 383</b>	<b>17 406</b>
<b>Driftsresultat</b>		<b>-3 383</b>	<b>-17 406</b>
<b>Finansinntekter og finanskostnader</b>			
Annen renteinntekt			9
<b>Sum finansinntekter</b>			<b>9</b>
Annen finanskostnad			60
<b>Sum finanskostnader</b>			<b>60</b>
<b>Netto finans</b>			<b>-51</b>
<b>Ordinært resultat før skattekostnad</b>		<b>-3 383</b>	<b>-17 457</b>
Skattekostnad på ordinært resultat	2	9 363	-3 840
<b>Ordinært resultat etter skattekostnad</b>		<b>-12 746</b>	<b>-13 617</b>
<b>Årsresultat</b>	4	<b>-12 746</b>	<b>-13 617</b>
<b>Årsresultat etter minoritetsinteresser</b>		<b>-12 746</b>	<b>-13 617</b>
<b>Totalresultat</b>		<b>-12 746</b>	<b>-13 617</b>
<b>Overføringer og disponeringer</b>			
Ordinært utbytte			180 000
Overført fra annen egenkapital		-12 746	-193 617
<b>Sum overføringer og disponeringer</b>		<b>-12 746</b>	<b>-13 617</b>



Organisasjonsnr: 920 828 159  
T.A.S. HOLDING AS

## BALANSE

Beløp i: NOK	Note	2020	2019
<b>BALANSE - EIENDELER</b>			
<b>Anleggsmidler</b>			
<b>Immaterielle eiendeler</b>			
Utsatt skattefordel	2		9 363
Sum immaterielle eiendeler			9 363
<b>Finansielle anleggsmidler</b>			
Investering i datterselskap	6	560 000	560 000
Sum finansielle anleggsmidler		560 000	560 000
Sum anleggsmidler		560 000	569 363
<b>Omløpsmidler</b>			
<b>Varer</b>			
<b>Bankinnskudd, kontanter og lignende</b>			
Bankinnskudd, kontanter o. l.		56	4 496
Sum bankinnskudd, kontanter og lignende		56	4 496
Sum omløpsmidler		56	4 496
<b>SUM EIENDELER</b>		<b>560 056</b>	<b>573 859</b>
<b>BALANSE - EGENKAPITAL OG GJELD</b>			
<b>Egenkapital</b>			
<b>Innskutt egenkapital</b>			
Aksjekapital	3	60 000	60 000
Overkurs		10 000	10 000
Sum innskutt egenkapital		70 000	70 000
<b>Opptjent egenkapital</b>			
Annen egenkapital	7	-25 944	-13 198
Sum opptjent egenkapital		-25 944	-13 198
Sum egenkapital	4	44 056	56 802
<b>Gjeld</b>			
<b>Langsiktig gjeld</b>			
Annen langsiktig gjeld			
Langsiktig konserngjeld	5	516 000	516 000
Sum annen langsiktig gjeld		516 000	516 000



Sum langsiktig gjeld		516 000	516 000
Kortsiktig gjeld			
Leverandørgjeld			1 056
Kortsiktig konserngjeld	5		
Sum kortsiktig gjeld			1 056
Sum gjeld		516 000	517 056
SUM EGENKAPITAL OG GJELD		560 056	573 859



Organisasjonsnr: 920 828 159  
T.A.S. HOLDING AS

NOTEOPPLYSNINGER - SELSKAP - alle poster oppgitt i hele tall

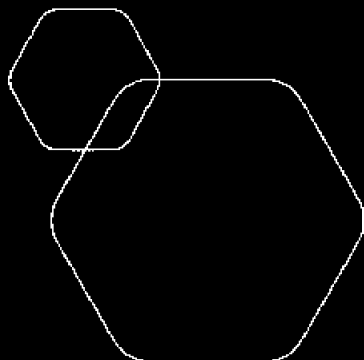
Note  
1

Antall årsverk i regnskapsåret

Virksomheten har hatt følgende antall årsverk:  
0.00



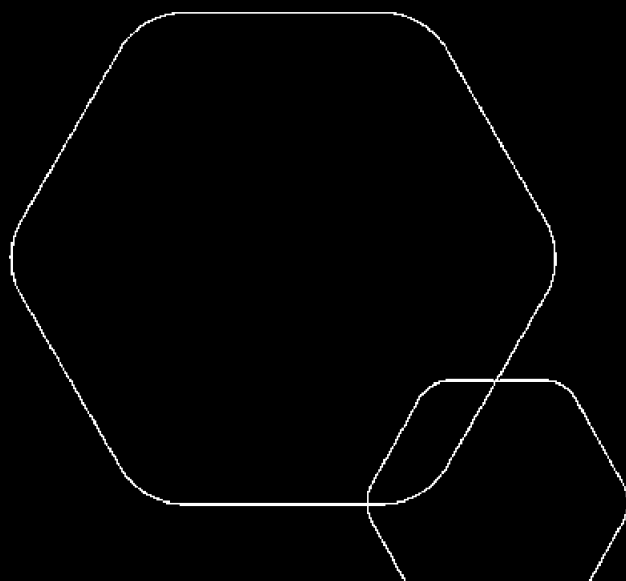
Legally signed by  
Tor Allan Sandberg  
25.08.2021



# Årsregnskap 2020

## T.A.S. Holding AS

Resultatregnskap  
Balanse  
Noter til regnskapet



Org.nr.: 920 828 159



### RESULTATREGNSKAP

#### T.A.S. HOLDING AS

DRIFTSINNEKTER OG DRIFTSKOSTNADER	Note	2020	2019
Annen driftskostnad		3 383	17 406
<b>Sum driftskostnader</b>		<b>3 383</b>	<b>17 406</b>
<b>Driftsresultat</b>		<b>-3 383</b>	<b>-17 406</b>
<b>FINANSINNEKTER OG FINANSKOSTNADER</b>			
Annen renteinntekt		0	9
Annen finanskostnad		0	60
<b>Resultat av finansposter</b>		<b>0</b>	<b>-51</b>
Ordinært resultat før skattekostnad		-3 383	-17 457
Skattekostnad på ordinært resultat	2	9 363	-3 840
<b>Ordinært resultat</b>		<b>-12 746</b>	<b>-13 617</b>
<b>EKSTRAORDINÆRE INNEKTER OG KOSTNADER</b>			
<b>Årsresultat</b>	<b>4</b>	<b>-12 746</b>	<b>-13 617</b>
<b>OVERFØRINGER</b>			
Tilleggsutbytte		0	180 000
Overført fra annen egenkapital		12 746	193 617
<b>Sum overføringer</b>		<b>-12 746</b>	<b>-13 617</b>



### BALANSE

#### T.A.S. HOLDING AS

EIENDELER	Note	2020	2019
<b>ANLEGGSMIDLER</b>			
<b>IMMATERIELLE EIENDELER</b>			
Utsatt skattefordel	2	0	9 363
<b>Sum immaterielle eiendeler</b>		<b>0</b>	<b>9 363</b>
<b>VARIGE DRIFTSMIDLER</b>			
<b>FINANSIELLE ANLEGGSMIDLER</b>			
Investeringer i datterselskap	6	560 000	560 000
<b>Sum finansielle anleggsmidler</b>		<b>560 000</b>	<b>560 000</b>
<b>Sum anleggsmidler</b>		<b>560 000</b>	<b>569 363</b>
<b>OMLØPSMIDLER</b>			
<b>FORDRINGER</b>			
<b>INVESTERINGER</b>			
Bankinnskudd, kontanter o.l.		56	4 496
<b>Sum omløpsmidler</b>		<b>56</b>	<b>4 496</b>
<b>Sum eiendeler</b>		<b>560 056</b>	<b>573 859</b>



Legally signed by  
Tor Allan Sandberg  
25.08.2021

## BALANSE

### T.A.S. HOLDING AS

EGENKAPITAL OG GJELD	Note	2020	2019
<b>EGENKAPITAL</b>			
<b>INNSKUTT EGENKAPITAL</b>			
Aksjekapital	3	60 000	60 000
Overkurs		10 000	10 000
<b>Sum innskutt egenkapital</b>		<b>70 000</b>	<b>70 000</b>
<b>OPPTJENT EGENKAPITAL</b>			
Annen egenkapital	7	-25 944	-13 198
<b>Sum opptjent egenkapital</b>		<b>-25 944</b>	<b>-13 198</b>
<b>Sum egenkapital</b>	<b>4</b>	<b>44 056</b>	<b>56 802</b>
<b>GJELD</b>			
<b>AVSETNING FOR FORPLIKTELSER</b>			
<b>ANNEN LANGSIKTIG GJELD</b>			
Langsiktig konserngjeld	5	516 000	516 000
<b>Sum annen langsiktig gjeld</b>		<b>516 000</b>	<b>516 000</b>
<b>KORTSIKTIG GJELD</b>			
Leverandørgjeld		0	1 056
<b>Sum kortsiktig gjeld</b>		<b>0</b>	<b>1 056</b>
<b>Sum gjeld</b>		<b>516 000</b>	<b>517 056</b>
<b>Sum egenkapital og gjeld</b>		<b>560 056</b>	<b>573 859</b>

Mo i Rana, 30.06.2021  
Styret i T.A.S. Holding AS

\_\_\_\_\_  
Tor Allan Sandberg  
styreleder/daglig leder



## Regnskapsprinsipper

Årsregnskapet er satt opp i samsvar med regnskapsloven og NRS 8 - God regnskapsskikk for små foretak.

### SKATT

Skattekostnaden i resultatregnskapet omfatter både periodens betalbare skatt og endring i utsatt skatt. Utsatt skatt er beregnet med 22 % på grunnlag av de midlertidige forskjeller som eksisterer mellom regnskapsmessige og skattemessige verdier, samt ligningsmessig underskudd til fremføring ved utgangen av regnskapsåret. Skatteøkende og skattereduserende midlertidige forskjeller som reverserer eller kan reverseres i samme periode er utlignet og nettoført.

### KLASSIFISERING OG VURDERING AV OMLØPSMIDLER

Omløpsmidler og kortsiktig gjeld omfatter normalt poster som forfaller til betaling innen ett år etter balansedagen, samt poster som knytter seg til varekretsløpet. Omløpsmidler vurderes til laveste verdi av anskaffelseskost og virkelig verdi.

### AKSJER I DATTERSELSKAP

Datterselskap vurderes etter kostmetoden i selskapsregnskapet. Investeringen er vurdert til anskaffelseskost for aksjene med mindre nedskrivning har vært nødvendig. Det er foretatt nedskrivning til virkelig verdi når verdifall skyldes årsaker som ikke kan forventes å være forbigående og det må anses nødvendig etter god regnskapsskikk. Nedskrivninger er reversert når grunnlaget for nedskrivning ikke lenger er til stede.

Utbytte, konsernbidrag og andre utdelinger fra datterselskap er inntektsført samme år som det er avsatt i givers regnskap. Overstiger utbytte / konsernbidraget andelen av opptjent resultat etter anskaffelsestidspunktet, representerer den overskytende del tilbakebetaling av investert kapital, og utdelingene er fratrukket investeringens verdi i balansen til morselskapet.

### Note 1 Lønnskostnader

T.A.S. Holding AS har ikke hatt lønns- eller personalkostnader i 2020 og det foreligger heller ingen slike forpliktelser.

### Note 2 Skatt

Årets skattekostnad	2020	2019
Resultatført skatt på ordinært resultat:		
Betalbar skatt	0	0
Endring i utsatt skattefordel	9 363	-3 840
<b>Skattekostnad ordinært resultat</b>	<b>9 363</b>	<b>-3 840</b>
Skattepliktig inntekt:		
Ordinært resultat før skatt	-3 383	-17 457
Permanente forskjeller	0	0
<b>Skattepliktig inntekt</b>	<b>-3 383</b>	<b>-17 457</b>
Betalbar skatt i balansen:		
Betalbar skatt på årets resultat	0	0
<b>Sum betalbar skatt i balansen</b>	<b>0</b>	<b>0</b>

Skatteeffekten av midlertidige forskjeller og underskudd til fremføring som har gitt opphav til utsatt skatt



og utsatte skattefordeler, spesifisert på typer av midlertidige forskjeller

	2020	2019	Endring
Akkumulert fremførbart underskudd	-45 944	-42 561	3 383
Inngår ikke i beregningen av utsatt skatt	45 944	0	-45 944
<b>Grunnlag for utsatt skattefordel</b>	<b>0</b>	<b>-42 561</b>	<b>-42 561</b>
<b>Utsatt skattefordel (22 %)</b>	<b>0</b>	<b>-9 363</b>	<b>-9 363</b>

I henhold til God regnskapsskikk for små foretak balanseføres ikke utsatt skattefordel.

### Note 3 Aksjonærer

#### AKSJEKAPITALEN I T.A.S. HOLDING AS PR. 31.12 BESTÅR AV:

	Antall	Pålydende	Bokført
Ordinære aksjer	60	1 000,0	60 000
<b>Sum</b>	<b>60</b>		<b>60 000</b>

#### EIERSTRUKTUR

De største aksjonærene i % pr. 31.12 var:

	Ordinære	Eierandel	Stemmeandel
Tor Allan Sandberg	60	100,0	100,0

#### AKSJER OG OPSJONER EIET AV MEDLEMMER I STYRET OG DAGLIG LEDER:

Navn	Verv	Ordinære
Tor Allan Sandberg	styreleder/daglig leder	60
<b>Totalt antall aksjer</b>		<b>60</b>

### Note 4 Egenkapital


	Aksjekapital	Overkurs	Innskutt egenkapital	Annen egenkapital	Sum egenkapital
Pr. 31.12.2019	60 000	10 000	0	-13 198	56 802
	<b>60 000</b>	<b>10 000</b>	<b>0</b>	<b>-13 198</b>	<b>56 802</b>
Årets resultat				-2 638	-2 638
<b>Pr 31.12.2020</b>	<b>60 000</b>	<b>10 000</b>	<b>0</b>	<b>-15 836</b>	<b>54 164</b>

### Note 5 Mellomværende med selskap i samme konsern m.v.

	Kundefordringer		Andre fordringer		2019
	2020	2019	2020	2019	
<b>Sum</b>	<b>0</b>	<b>0</b>	<b>0</b>	<b>0</b>	<b>0</b>
	Annen kortsiktig gjeld		Annen langsiktig gjeld		



	2020	2019	2020	2019
Foretak i samme konsern	0	516 000	516 000	0
<b>Sum</b>	<b>0</b>	<b>516 000</b>	<b>516 000</b>	<b>0</b>

 Legally signed by  
Tor Allan Sandberg  
25.08.2021

## Note 6 Datterselskap, TS og FKV

	Kontor- kommune	Eier- andel	Stemme- andel	Andel egenkapital	Andel resultat
<b>DS/FKV/TS</b>					
Norsk Ildfast Gjenvinning Drift AS	MO   RANA	100,0%	100,0%	681 000	221 000
Sandberg Ildfast Drift AS	MO   RANA	100,0%	100,0%	-277 000	-452 000
<b>Sum</b>				<b>404 000</b>	<b>-231 000</b>

## Note 7 Fortsatt drift

Dette er et holdingselskap som i hovedsak har som formål å forvalte eierskap av døtre i 2020. Styrets arbeid i 2020 har i hovedsak bestått av å forvalte datterselskapene og redusere kostnadene for å sikre løpende drift. I budsjettene for 2021 er det lagt opp til en nøktern drift som skal skape en bærekraftig økonomi. Det arbeides med å øke dagens finansinntekter ved å omstrukturere konsernet i 2021.

Styret i T.A.S. Holding AS forventer en nøytral løpende drift i nær framtid og på lengre sikt forventer man bedre tider da viktige bransjeindikatorer indikere bedre tider for datterselskapene.

Driften av T.A.S. Holding AS synes således ikke å medføre risiko for tap for kreditorerne. Om nødvendig vil eieren tilføre likviditet og/eller styrke egenkapitalen. Selskapets gjeld er konsernintern.

Grunnlaget for styrets konklusjon om fortsatt drift er basert på grunnlaget dagens drift er etablert på, den gode kommunikasjonen mot kreditorer og et konservativt anslag på inntekter i årene som kommer.



**Årsregnskap 2020**  
**T.A.S. Holding AS**

Resultatregnskap  
Balanse  
Noter til regnskapet



Org.nr.: 920 828 159



### RESULTATREGNSKAP

T.A.S. HOLDING AS

DRIFTSINNEKTER OG DRIFTSKOSTNADER	Note	2020	2019
Annen driftskostnad		3 383	17 406
<b>Sum driftskostnader</b>		<b>3 383</b>	<b>17 406</b>
<b>Driftsresultat</b>		<b>-3 383</b>	<b>-17 406</b>
<b>FINANSINNEKTER OG FINANSKOSTNADER</b>			
Annen renteinntekt		0	9
Annen finanskostnad		0	60
<b>Resultat av finansposter</b>		<b>0</b>	<b>-51</b>
Ordinært resultat før skattekostnad		-3 383	-17 457
Skattekostnad på ordinært resultat	2	9 363	-3 840
<b>Ordinært resultat</b>		<b>-12 746</b>	<b>-13 617</b>
<b>EKSTRAORDINÆRE INNEKTER OG KOSTNADER</b>			
<b>Årsresultat</b>	4	<b>-12 746</b>	<b>-13 617</b>
<b>OVERFØRINGER</b>			
Tilleggsutbytte		0	180 000
Overført fra annen egenkapital		12 746	193 617
<b>Sum overføringer</b>		<b>-12 746</b>	<b>-13 617</b>

T.A.S. HOLDING AS

SIDE 2



## BALANSE

### T.A.S. HOLDING AS

EIENDELER	Note	2020	2019
<b>ANLEGGSMIDLER</b>			
<b>IMMATERIELLE EIENDELER</b>			
Utsatt skattefordel	2	0	9 363
<b>Sum immaterielle eiendeler</b>		<b>0</b>	<b>9 363</b>
<b>VARIGE DRIFTSMIDLER</b>			
<b>FINANSIELLE ANLEGGSMIDLER</b>			
Investeringer i datterselskap	6	560 000	560 000
<b>Sum finansielle anleggsmidler</b>		<b>560 000</b>	<b>560 000</b>
<b>Sum anleggsmidler</b>		<b>560 000</b>	<b>569 363</b>
<b>OMLØPSMIDLER</b>			
<b>FORDRINGER</b>			
<b>INVESTERINGER</b>			
Bankinnskudd, kontanter o.l.		56	4 496
<b>Sum omløpsmidler</b>		<b>56</b>	<b>4 496</b>
<b>Sum eiendeler</b>		<b>560 056</b>	<b>573 859</b>



## BALANSE

### T.A.S. HOLDING AS

EGENKAPITAL OG GJELD	Note	2020	2019
<b>EGENKAPITAL</b>			
<b>INNSKUTT EGENKAPITAL</b>			
Aksjekapital	3	60 000	60 000
Overkurs		10 000	10 000
<b>Sum innskutt egenkapital</b>		<b>70 000</b>	<b>70 000</b>
<b>OPPTJENT EGENKAPITAL</b>			
Annen egenkapital	7	-25 944	-13 198
<b>Sum opptjent egenkapital</b>		<b>-25 944</b>	<b>-13 198</b>
<b>Sum egenkapital</b>	<b>4</b>	<b>44 056</b>	<b>56 802</b>
<b>GJELD</b>			
<b>AVSETNING FOR FORPLIKTELSER</b>			
<b>ANNEN LANGSIKTIG GJELD</b>			
Langsiktig konserngjeld	5	516 000	516 000
<b>Sum annen langsiktig gjeld</b>		<b>516 000</b>	<b>516 000</b>
<b>KORTSIKTIG GJELD</b>			
Leverandørgjeld		0	1 056
<b>Sum kortsiktig gjeld</b>		<b>0</b>	<b>1 056</b>
<b>Sum gjeld</b>		<b>516 000</b>	<b>517 056</b>
<b>Sum egenkapital og gjeld</b>		<b>560 056</b>	<b>573 859</b>

Mo i Rana, 30.06.2021  
Styret i T.A.S. Holding AS

Tor Allan Sandberg  
styreleder/daglig leder



## Regnskapsprinsipper

Årsregnskapet er satt opp i samsvar med regnskapsloven og NRS 8 - God regnskapsskikk for små foretak.

### SKATT

Skattekostnaden i resultatregnskapet omfatter både periodens betalbare skatt og endring i utsatt skatt. Utsatt skatt er beregnet med 22 % på grunnlag av de midlertidige forskjeller som eksisterer mellom regnskapsmessige og skattemessige verdier, samt ligningsmessig underskudd til fremføring ved utgangen av regnskapsåret. Skatteøkende og skattereduserende midlertidige forskjeller som reverserer eller kan reverseres i samme periode er utlignet og nettoført.

### KLASSIFISERING OG VURDERING AV OMLØPSMIDLER

Omløpsmidler og kortsiktig gjeld omfatter normalt poster som forfaller til betaling innen ett år etter balansedagen, samt poster som knytter seg til varekretsløpet. Omløpsmidler vurderes til laveste verdi av anskaffelseskost og virkelig verdi.

### AKSJER I DATTERSELSKAP

Datterselskap vurderes etter kostmetoden i selskapsregnskapet. Investeringen er vurdert til anskaffelseskost for aksjene med mindre nedskrivning har vært nødvendig. Det er foretatt nedskrivning til virkelig verdi når verdifall skyldes årsaker som ikke kan forventes å være forbigående og det må anses nødvendig etter god regnskapsskikk. Nedskrivninger er reversert når grunnlaget for nedskrivning ikke lenger er til stede.

Utbytte, konsernbidrag og andre utdelinger fra datterselskap er inntektsført samme år som det er avsatt i givers regnskap. Overstiger utbytte / konsernbidraget andelen av opptjent resultat etter anskaffelsestidspunktet, representerer den overskytende del tilbakebetaling av investert kapital, og utdelingene er fratrukket investeringens verdi i balansen til morselskapet.

## Note 1 Lønnskostnader

T.A.S. Holding AS har ikke hatt lønns- eller personalkostnader i 2020 og det foreligger heller ingen slike forpliktelser.

## Note 2 Skatt

<b>Årets skattekostnad</b>	<b>2020</b>	<b>2019</b>
Resultatført skatt på ordinært resultat:		
Betalbar skatt	0	0
Endring i utsatt skattefordel	9 363	-3 840
<b>Skattekostnad ordinært resultat</b>	<b>9 363</b>	<b>-3 840</b>
Skattepliktig inntekt:		
Ordinært resultat før skatt	-3 383	-17 457
Permanente forskjeller	0	0
<b>Skattepliktig inntekt</b>	<b>-3 383</b>	<b>-17 457</b>
Betalbar skatt i balansen:		
Betalbar skatt på årets resultat	0	0
<b>Sum betalbar skatt i balansen</b>	<b>0</b>	<b>0</b>

Skatteeffekten av midlertidige forskjeller og underskudd til fremføring som har gitt opphav til utsatt skatt



og utsatte skattefordeler, spesifisert på typer av midlertidige forskjeller

	2020	2019	Endring
Akkumulert fremførbart underskudd	-45 944	-42 561	3 383
Inngår ikke i beregningen av utsatt skatt	45 944	0	-45 944
<b>Grunnlag for utsatt skattefordel</b>	<b>0</b>	<b>-42 561</b>	<b>-42 561</b>
<b>Utsatt skattefordel (22 %)</b>	<b>0</b>	<b>-9 363</b>	<b>-9 363</b>

I henhold til God regnskapsskikk for små foretak balanseføres ikke utsatt skattefordel.

### Note 3 Aksjonærer

#### AKSJEKAPITALEN I T.A.S. HOLDING AS PR. 31.12 BESTÅR AV:

	Antall	Pålydende	Bokført
Ordinære aksjer	60	1 000,0	60 000
<b>Sum</b>	<b>60</b>		<b>60 000</b>

#### EIERSTRUKTUR

De største aksjonærene i % pr. 31.12 var:

	Ordinære	Eierandel	Stemmeandel
Tor Allan Sandberg	60	100,0	100,0

#### AKSJER OG OPSJONER EIET AV MEDLEMMER I STYRET OG DAGLIG LEDER:

Navn	Verv	Ordinære
Tor Allan Sandberg	styreleder/daglig leder	60
<b>Totalt antall aksjer</b>		<b>60</b>

### Note 4 Egenkapital

	Aksjekapital	Overkurs	Annen Innskutt egenkapital	Annen egenkapital	Sum egenkapital
Pr. 31.12.2019	60 000	10 000	0	-13 198	56 802
	<b>60 000</b>	<b>10 000</b>	<b>0</b>	<b>-13 198</b>	<b>56 802</b>
Årets resultat				-2 638	-2 638
<b>Pr 31.12.2020</b>	<b>60 000</b>	<b>10 000</b>	<b>0</b>	<b>-15 836</b>	<b>54 164</b>

### Note 5 Mellomværende med selskap i samme konsern m.v.

	Kundefordringer		Andre fordringer	
	2020	2019	2020	2019
<b>Sum</b>	<b>0</b>	<b>0</b>	<b>0</b>	<b>0</b>
	Annen kortsiktig gjeld		Annen langsiktig gjeld	



	2020	2019	2020	2019
Foretak i samme konsern	0	516 000	516 000	0
<b>Sum</b>	<b>0</b>	<b>516 000</b>	<b>516 000</b>	<b>0</b>

## Note 6 Datterselskap, TS og FKV

	Kontor-kommune	Eier-andel	Stemme-andel	Andel egenkapital	Andel resultat
<b>DS/FKV/TS</b>					
Norsk Ildfast Gjenvinning Drift AS	MO I RANA	100,0%	100,0%	681 000	221 000
Sandberg Ildfast Drift AS	MO I RANA	100,0%	100,0%	-277 000	-452 000
<b>Sum</b>				<b>404 000</b>	<b>-231 000</b>

## Note 7 Fortsatt drift

Dette er et holdingselskap som i hovedsak har som formål å forvalte eierskap av døtre i 2020. Styrets arbeid i 2020 har i hovedsak bestått av å forvalte datterselskapene og redusere kostnadene for å sikre løpende drift. I budsjettene for 2021 er det lagt opp til en nøktern drift som skal skape en bærekraftig økonomi. Det arbeides med å øke dagens finansinntekter ved å omstrukturere konsernet i 2021.

Styret i T.A.S. Holding AS forventer en nøytral løpende drift i nær framtid og på lengre sikt forventer man bedre tider da viktige bransjeindikatorer indikere bedre tider for datterselskapene.

Driften av T.A.S. Holding AS synes således ikke å medføre risiko for tap for kreditorene. Om nødvendig vil eieren tilføre likviditet og/eller styrke egenkapitalen. Selskapets gjeld er konsernintern.

Grunnlaget for styrets konklusjon om fortsatt drift er basert på grunnlaget dagens drift er etablert på, den gode kommunikasjonen mot kreditorer og et konservativt anslag på inntekter i årene som kommer.