



## ÅRSREGNSKAPET FOR REGNSKAPSÅRET 2023 - GENERELL INFORMASJON

### Enheten

Organisasjonsnummer: 991 193 979  
Organisasjonsform: Aksjeselskap  
Foretaksnavn: VERTIKAL SERVICE AS  
Forretningsadresse: Furene 24  
6105 VOLDA

### Regnskapsår

Årsregnskapets periode: 01.01.2023 - 31.12.2023

### Konsern

Morselskap i konsern: Nei

### Regnskapsregler

Regler for små foretak benyttet: Nei  
Benyttet ved utarbeidelsen av årsregnskapet til selskapet: Regnskapslovens alminnelige regler

### Årsregnskapet fastsatt av kompetent organ

Bekreftet av representant for selskapet: Stine Veie Haug  
Dato for fastsettelse av årsregnskapet: 09.02.2024

### Grunnlag for avgivelse

År 2023: Årsregnskapet er elektronisk innlevert  
År 2022: Tall er hentet fra elektronisk innlevert årsregnskap fra 2023

*Det er ikke krav til at årsregnskapet m.v. som sendes til Regnskapsregisteret er undertegnet. Kontrollen på at dette er utført ligger hos revisor/enhetens øverste organ. Sikkerheten ivaretas ved at innsender har rolle/rettighet for innsending av årsregnskapet via Altinn, og ved at det bekreftes at årsregnskapet er fastsatt av kompetent organ.*

Brønnøysundregistrene, 11.07.2025



### Resultatregnskap

Beløp i: NOK	Note	2023	2022
<b>RESULTATREGNSKAP</b>			
<b>Inntekter</b>			
Salgsinntekt		220 328 070	88 793 430
Annen driftsinntekt		36 536	613 480
<b>Sum inntekter</b>		<b>220 364 606</b>	<b>89 406 910</b>
<b>Kostnader</b>			
Varekostnad		33 726 685	2 799 726
Lønnskostnad	1	110 947 972	73 750 539
Avskrivning av driftsmidler og immaterielle eiendeler	2	1 121 464	550 704
Annen driftskostnad	1	39 899 727	14 425 594
<b>Sum kostnader</b>		<b>185 695 848</b>	<b>91 526 562</b>
<b>Driftsresultat</b>		<b>34 668 758</b>	<b>-2 119 652</b>
<b>Finansinntekter og finanskostnader</b>			
Annen renteinntekt		63 336	21 313
Annen finansinntekt		87 131	2 736
<b>Sum finansinntekter</b>		<b>150 467</b>	<b>24 049</b>
Rentekostnad til foretak i samme konsern	3		50 165
Annen rentekostnad		939 401	149 727
Annen finanskostnad		10 637	15 499
<b>Sum finanskostnader</b>		<b>950 038</b>	<b>215 392</b>
<b>Netto finans</b>		<b>-799 571</b>	<b>-191 343</b>
<b>Ordinært resultat før skattekostnad</b>		<b>33 869 187</b>	<b>-2 310 995</b>
Skattekostnad på resultat	4	7 454 636	-504 213
<b>Ordinært resultat etter skattekostnad</b>		<b>26 414 551</b>	<b>-1 806 782</b>
<b>Årsresultat</b>		<b>26 414 551</b>	<b>-1 806 782</b>
<b>Årsresultat etter minoritetsinteresser</b>		<b>26 414 551</b>	<b>-1 806 782</b>
<b>Totalresultat</b>		<b>26 414 551</b>	<b>-1 806 782</b>



## Resultatregnskap

Beløp i: NOK	Note	2023	2022
<b>Overføringer og disponeringer</b>			
Ordinært utbytte		21 968 758	
Avsatt til annen egenkapital		4 445 793	
Overført fra annen egenkapital			-1 806 782
<b>Sum overføringer og disponeringer</b>	5	<b>26 414 551</b>	<b>-1 806 782</b>



### Balanse

Beløp i: NOK	Note	2023	2022
<b>BALANSE - EIENDELER</b>			
<b>Anleggsmidler</b>			
<b>Immaterielle eiendeler</b>			
Utsatt skattefordel	4	30 574	568 744
<b>Sum immaterielle eiendeler</b>		<b>30 574</b>	<b>568 744</b>
<b>Varige driftsmidler</b>			
Driftsløsøre, inventar o.a. utstyr	2, 3	4 053 620	2 209 844
<b>Sum varige driftsmidler</b>		<b>4 053 620</b>	<b>2 209 844</b>
<b>Sum anleggsmidler</b>		<b>4 084 194</b>	<b>2 778 588</b>
<b>Omløpsmidler</b>			
<b>Varer</b>			
<b>Fordringer</b>			
Kundefordringer	3, 6	77 344 889	18 108 454
Andre kortsiktige fordringer	6	2 116 857	1 846 499
<b>Sum fordringer</b>		<b>79 461 746</b>	<b>19 954 953</b>
<b>Bankinnskudd, kontanter og lignende</b>			
Bankinnskudd, kontanter o.l.	1, 3	8 903 348	7 080 129
<b>Sum bankinnskudd, kontanter og lignende</b>		<b>8 903 348</b>	<b>7 080 129</b>
<b>Sum omløpsmidler</b>		<b>88 365 094</b>	<b>27 035 082</b>
<b>SUM EIENDELER</b>		<b>92 449 288</b>	<b>29 813 670</b>
<b>BALANSE - EGENKAPITAL OG GJELD</b>			
<b>Egenkapital</b>			
<b>Innskutt egenkapital</b>			
Aksjekapital 2000 á 100	7	200 000	200 000
Overkurs		250	250
<b>Sum innskutt egenkapital</b>		<b>200 250</b>	<b>200 250</b>



## Balanse

Beløp i: NOK	Note	2023	2022
<b>Opptjent egenkapital</b>			
Annen egenkapital	5	8 188 452	3 742 659
<b>Sum opptjent egenkapital</b>		<b>8 188 452</b>	<b>3 742 659</b>
<b>Sum egenkapital</b>		<b>8 388 702</b>	<b>3 942 909</b>
<b>Gjeld</b>			
<b>Langsiktig gjeld</b>			
Utsatt skatt	4		
<b>Annen langsiktig gjeld</b>			
Gjeld til kredittinstitusjoner	3	4 470 042	1 541 566
Øvrig langsiktig gjeld	3		
<b>Sum annen langsiktig gjeld</b>		<b>4 470 042</b>	<b>1 541 566</b>
<b>Sum langsiktig gjeld</b>		<b>4 470 042</b>	<b>1 541 566</b>
<b>Kortsiktig gjeld</b>			
Gjeld til kredittinstitusjoner	3		
Leverandørgjeld		7 434 070	1 520 284
Betalbar skatt	4	6 916 466	
Skyldig offentlige avgifter	1	19 321 097	9 030 205
Utbytte		21 968 758	
Annen kortsiktig gjeld	3	23 950 153	13 778 706
<b>Sum kortsiktig gjeld</b>		<b>79 590 544</b>	<b>24 329 195</b>
<b>Sum gjeld</b>		<b>84 060 586</b>	<b>25 870 761</b>
<b>SUM EGENKAPITAL OG GJELD</b>		<b>92 449 288</b>	<b>29 813 670</b>



## Brønnøysundregistrene

### ÅRSREGNSKAP FOR REGNSKAPSÅRET 2023 - GENERELL INFORMASJON

Journalnummer: 2024 317024

#### Enheten

Organisasjonsnummer: 991 193 979  
Organisasjonsform: Aksjeselskap  
Foretaksnavn: VERTIKAL SERVICE AS  
Forretningsadresse: Furene 24  
6105 VOLDA

#### Regnskapsår

Årsregnskapets periode: 01.01.2023 - 31.12.2023

#### Konsern

Morselskap i konsern: Nei

#### Regnskapsregler

Regler for små foretak benyttet: Nei  
Benyttet ved utarbeidelsen av  
årsregnskapet til selskapet: Regnskapslovens alminnelige regler

#### Årsregnskapet fastsatt av kompetent organ

Bekreftet av representant for selskapet: Stine Veie Haug  
Dato for fastsettelse av årsregnskapet: 09.02.2024

#### Revisjon

Årsregnskapet er utarbeidet av ekstern  
autorisert regnskapsfører: Ja  
Ekstern autorisert regnskapsfører har i  
løpet av regnskapsåret bistått ved den  
løpende regnskapsføringen eller utført  
andre tjenester for selskapet enn å  
utarbeide årsregnskapet: Ja

#### Grunnlag for avgivelse

År 2023: Årsregnskap er elektronisk innlevert.  
År 2022: Tall er hentet fra elektronisk innlevert årsregnskap fra 2023.

*Det er ikke krav til at årsregnskapet m.v. som sendes til Regnskapsregisteret er undertegnet. Kontrollen på at dette er utført ligger hos revisor/enhetens øverste organ. Sikkerheten ivaretas ved at innsender har rolle/rettighet for innsending av årsregnskapet via Altinn, og ved at det bekreftes at årsregnskapet er fastsatt av kompetent organ.*

Brønnøysundregistrene, 06.03.2024



Organisasjonsnr: 991 193 979  
VERTIKAL SERVICE AS

## RESULTATREGNSKAP

Beløp i: NOK	Note	2023	2022
<b>RESULTATREGNSKAP</b>			
<b>Inntekter</b>			
Salgsinntekt		220 328 070	88 793 430
Annen driftsinntekt		36 536	613 480
<b>Sum inntekter</b>		<b>220 364 606</b>	<b>89 406 910</b>
<b>Kostnader</b>			
Varekostnad		33 726 685	2 799 726
Lønnskostnad	1	110 947 972	73 750 539
Avskrivning av driftsmidler og immaterielle eiendeler	2	1 121 464	550 704
Annen driftskostnad	1	39 899 727	14 425 594
<b>Sum kostnader</b>		<b>185 695 848</b>	<b>91 526 562</b>
<b>Driftsresultat</b>		<b>34 668 758</b>	<b>-2 119 652</b>
<b>Finansinntekter og finanskostnader</b>			
Annen renteinntekt		63 336	21 313
Annen finansinntekt		87 131	2 736
<b>Sum finansinntekter</b>		<b>150 467</b>	<b>24 049</b>
Rentekostnad til foretak i samme konsern	3		50 165
Annen rentekostnad		939 401	149 727
Annen finanskostnad		10 637	15 499
<b>Sum finanskostnader</b>		<b>950 038</b>	<b>215 392</b>
<b>Netto finans</b>		<b>-799 571</b>	<b>-191 343</b>
<b>Ordinært resultat før skattekostnad</b>			
Skattekostnad på resultat	4	33 869 187	-2 310 995
<b>Ordinært resultat etter skattekostnad</b>		<b>7 454 636</b>	<b>-504 213</b>
<b>Årsresultat</b>		<b>26 414 551</b>	<b>-1 806 782</b>
<b>Årsresultat etter minoritetsinteresser</b>		<b>26 414 551</b>	<b>-1 806 782</b>
<b>Totalresultat</b>		<b>26 414 551</b>	<b>-1 806 782</b>
<b>Overføringer og disponeringer</b>			
Ordinært utbytte		21 968 758	
Avsatt til annen egenkapital		4 445 793	



Overført fra annen egenkapital			-1 806 782
<b>Sum overføringer og disponeringer</b>	<b>5</b>	<b>26 414 551</b>	<b>-1 806 782</b>



Organisasjonsnr: 991 193 979  
VERTIKAL SERVICE AS

## BALANSE

Beløp i: NOK	Note	2023	2022
<b>BALANSE - EIENDELER</b>			
<b>Anleggsmidler</b>			
<b>Immaterielle eiendeler</b>			
Utsatt skattefordel	4	30 574	568 744
<b>Sum immaterielle eiendeler</b>		<b>30 574</b>	<b>568 744</b>
<b>Varige driftsmidler</b>			
Driftsløsøre, inventar o. a. utstyr			
	2, 3	4 053 620	2 209 844
<b>Sum varige driftsmidler</b>		<b>4 053 620</b>	<b>2 209 844</b>
<b>Sum anleggsmidler</b>		<b>4 084 194</b>	<b>2 778 588</b>
<b>Omløpsmidler</b>			
<b>Varer</b>			
<b>Fordringer</b>			
Kundefordringer	3, 6	77 344 889	18 108 454
Andre kortsiktige fordringer	6	2 116 857	1 846 499
<b>Sum fordringer</b>		<b>79 461 746</b>	<b>19 954 953</b>
<b>Bankinnskudd, kontanter og lignende</b>			
Bankinnskudd, kontanter o. l.			
	1, 3	8 903 348	7 080 129
<b>Sum bankinnskudd, kontanter og lignende</b>		<b>8 903 348</b>	<b>7 080 129</b>
<b>Sum omløpsmidler</b>		<b>88 365 094</b>	<b>27 035 082</b>
<b>SUM EIENDELER</b>		<b>92 449 288</b>	<b>29 813 670</b>
<b>BALANSE - EGENKAPITAL OG GJELD</b>			
<b>Egenkapital</b>			
<b>Innskutt egenkapital</b>			
Aksjekapital 2000 á 100	7	200 000	200 000
Overkurs		250	250
<b>Sum innskutt egenkapital</b>		<b>200 250</b>	<b>200 250</b>
<b>Opptjent egenkapital</b>			
Annen egenkapital	5	8 188 452	3 742 659
<b>Sum opptjent egenkapital</b>		<b>8 188 452</b>	<b>3 742 659</b>
<b>Sum egenkapital</b>		<b>8 388 702</b>	<b>3 942 909</b>



<b>Gjeld</b>			
<b>Langsiktig gjeld</b>			
Utsatt skatt	4		
<b>Annen langsiktig gjeld</b>			
Gjeld til			
kredittinstitusjoner	3	4 470 042	1 541 566
Øvrig langsiktig gjeld	3		
<b>Sum annen langsiktig gjeld</b>		<b>4 470 042</b>	<b>1 541 566</b>
<b>Sum langsiktig gjeld</b>		<b>4 470 042</b>	<b>1 541 566</b>
<b>Kortsiktig gjeld</b>			
Gjeld til			
kredittinstitusjoner	3		
Leverandørgjeld		7 434 070	1 520 284
Betalbar skatt	4	6 916 466	
Skyldig offentlige avgifter	1	19 321 097	9 030 205
Utbytte		21 968 758	
Annen kortsiktig gjeld	3	23 950 153	13 778 706
<b>Sum kortsiktig gjeld</b>		<b>79 590 544</b>	<b>24 329 195</b>
<b>Sum gjeld</b>		<b>84 060 586</b>	<b>25 870 761</b>
<b>SUM EGENKAPITAL OG GJELD</b>		<b>92 449 288</b>	<b>29 813 670</b>



Organisasjonsnr: 991 193 979  
VERTIKAL SERVICE AS

NOTEOPPLYSNINGER - SELSKAP - alle poster oppgitt i hele tall

Note  
2

Antall årsverk i regnskapsåret  
135.00

<u>Sum</u>	<u>Beløp</u>
<u>Balanseført verdi 31.12.</u>	<u>Varige driftsmidler Immaterielle eiend.</u>

Konsernregnskap

Morselskapet sitt navn

Forretningskontor for morselskapet

Begrunnelse for at datterselskap er utelatt fra konsolideringen

<u>Samlet beløp - tilknyttet selskap</u>	<u>Årets</u>	<u>Fjorårets</u>
--	--------------	------------------

<u>Samlet beløp - foretak i samme konsern</u>	<u>Årets</u>	<u>Fjorårets</u>
---	--------------	------------------

<u>Samlet beløp - foretak i samme konsern</u>	<u>Årets</u>	<u>Fjorårets</u>
---	--------------	------------------

<u>Samlet beløp - felles kontrollert virksomhet</u>	<u>Årets</u>	<u>Fjorårets</u>
---	--------------	------------------

<u>Pantstillelse</u>	<u>Beløp</u>
----------------------	--------------

<u>Beholdning av egne aksjer</u>	<u>Antall</u>	<u>Pålydende</u>	<u>Andel av aksjek.</u>
----------------------------------	---------------	------------------	-------------------------



 VERTIKALSERVICE



# Årsregnskap 2023

Styrets årsberetning  
Resultatregnskap  
Balanse  
Kontantstrømpoppstilling  
Noter  
Revisjonsberetning



## Vertikal Service AS

### Styrets årsberetning for 2023

#### Virksomhetens art og hvor den drives

Vertikal Service er leverandør av flerfaglige tjenester og utstyr innen inspeksjon og tilkomsteknikk til land og offshorebasert industri i Norge. Vertikal Service AS ble opprettet i 2003 og stiftet som aksjeselskap i 2007. Selskapet har hovedkontor i Volda og med avdelingskontor i Stavanger, Egersund, Drammen og Trondheim.

Selskapet har levert kostnadseffektive tjenester til norsk industri siden oppstarten i 2003, i hovedsak mekanisk og annet relatert arbeid, typisk i vanskelige tilgjengelige områder gjennom arbeid i tau. Kundesegmentene har i hovedsak vært selskaper innen olje og gass, samt fornybarselskaper innen vind- og vannkraft. Selskapet etablerte i 2020 en avdeling for sin satsning på fornybar industri og i 2023 leverte selskapet prosjekter som innebar om lag 100 000 arbeidstimer til vann- og vindkraftbransjen i Norge. I de senere år har selskapet levert tjenester til internasjonale fornybaraktiviteter i det Europeiske markedet og selskapets strategi er å videreutvikle disse aktivitetene.

#### Sentrale risikoer og usikkerhetsfaktorer

Selskapets vesentligste risiko er at de ikke klarer å selge ut alle timer på det operative personellet. Selskapets ledelse og styret jobber aktivt med å øke aktiviteten til selskapet i lavsesongen. Dette arbeidet har i 2023 bidratt til at selskapet har hatt god aktivitet i 2023 i måneder som tidligere har vært rolige. Å sikre kontinuitet i selskapets drift og god aktivitet i alle årets måneder er en sentral del av selskapets strategi. Selskapets ledelse og styre vil fortsette dette arbeidet og ha høyt fokus på å sikre aktiviteten i årene fremover.

#### Finansiell risiko

##### Markedsrisiko

Selskapet er noe eksponert for svingninger i valutakurs, og da i hovedsak mot EUR. Selskapet hadde et beskjedent omfang av eksponering i valuta i 2023.

##### Kredittrisiko

Risiko for at motparter ikke har økonomisk evne til å oppfylle sine forpliktelser og risiko for at det skal gi vesentlige tap anses som lav. Det har historisk sett vært lite tap på fordringer. Selskapet overvåker kundeporteføljen løpende.

##### Likviditetsrisiko

Selskapet styrer likviditeten gjennom budsjetter som følges opp løpende gjennom året. Selskapet hadde i 2023 kassakredittordninger gjennom sin hovedbankforbindelse. I tillegg hadde selskapet i bakhånd andre kredittløsninger i tilfelle likviditetsbehovet gjennom året skulle bli større. Selskapet vurderer likviditeten som god. Selskapet vil, for å redusere nivået på eksternt finansiering, jobbe med å redusere kredittidene hos sine største kunder.



## Ansvarsforsikring

Det er tegnet forsikring for styrets medlemmer og administrerende direktør for deres mulige erstatningsansvar overfor foretaket og tredjepersoner. Forsikringen dekker det rettslige erstatningsansvar styret eller styremedlemmer kan pådra seg under utøvelsen av styreverv, samt ansvaret som administrerende direktør kan pådra seg i rollen som administrerende direktør.

Selskapet har tegnet ansvarsforsikring for sine aktiviteter i Norge og internasjonalt.

## Arbeidsmiljø

Selskapet har i snitt hatt rundt 7 medarbeidere sykemeldt til en hver tid. Dette utgjør rundt 5,5 %. Den primære årsaken til sykemeldinger er eksempelvis kortvarig sykdom og mere langsiktige slitasjeskader. Selskapet har et samarbeid med bedriftshelsen Avonova for å legge til rette for forebyggende helsetiltak for medarbeidere i denne yrkesgruppen.

Det har ikke vært alvorlige hendelser i selskapet i 2023 som har medført sykefravær. Selskapet jobber kontinuerlig med å redusere risikoen for at ulykker oppstår, samt å bidra til å holde sykefraværet på et minimum.

Vertikal Service kjennetegnes i markedet for sitt gode arbeidsmiljø og bedriftskultur. Ledelse og styret legger stort engasjement i å videreutvikle og fortsatt styrke arbeidsmiljøet og bedriftskulturen i den videre veksten og utviklingen av selskapet.

## Likestilling

Ved utgangen av 2023 består selskapets administrasjon og ledelse av 12 medarbeidere, hvorav fem er kvinner og syv er menn. Gjennomsnittslønnen for kvinner er 738 000 kroner, mens gjennomsnittslønnen for menn er 812 000 kroner. Selskapet har som policy at arbeid av lik verdi skal gi lik lønn.

Blant selskapets operative personell er prosentandelen kvinner lav. Dette er en bransjeutfordring, dog har Vertikal Service rekruttert flere kvinner i operative roller i løpet av 2023. Selskapet ønsker å rekruttere ytterligere kvinnelige medarbeidere for å sikre en bedre kjønnsbalanse.

Selskapet arbeider aktivt, målrettet og planmessig for likestilling innenfor virksomheten. Selv om selskapet ønsker å øke kvinneandelen blant sitt operative personell så vil selskapet alltid prioritere personlige kvalifikasjoner fremfor kjønn.

## Tiltak for å hindre diskriminering mv.

Selskapet arbeider aktivt for å fremme likestilling, sikre like muligheter og rettigheter og hindre diskriminering på grunn av kjønn, etnisitet, nasjonal opprinnelse, avstamning, hudfarge, språk, religion og livssyn.

## Åpenhetsloven

Selskapet kartlegger og vurderer jevnlig de faktiske og potensielle negative konsekvensene for grunnleggende menneskerettigheter og anstendige arbeidsforhold knyttet til virksomhetens leverandørkjede.

Selskapet sist publiserte redegjørelse for aktsomhetsvurderinger i henhold til lovens krav er tilgjengelig på vår hjemmeside: <https://vertikalservice.no/uploads/Vertikal-Service-redegjorelse-åpenhetsloven.pdf>.



## Ytre miljø

Vertikal Service har som målsetning å drive virksomheten mest mulig miljøvennlig. Selskapets utførende personell bor rundt omkring i hele Norden og utfører arbeid på kryss og tvers av Norge og i Europa. Virksomhets art medfører naturlig nok en del reisevirksomhet, men hvis klimanøytrale transportmuligheter kan benyttes så er oppfordringen fra styret at disse benyttes. For å redusere det negative miljøavtrykket til selskapet så gjennomføres et stort omfang av møtene digitalt og i mindre grad fysisk, sammenlignet med tidligere år. Dette er eksempel på tiltak selskapet har iverksatt og selskapets ledelse vil fortsette arbeidet med å kartlegge områder hvor det kan gjøres tiltak for å redusere klimaavtrykket.

Selskapets satsning innen fornybart har i 2023 bidratt til at om lag 75 % omsetningen til selskapet er innenfor vind og vannkraft.

## Økonomi

Vertikal Service driftsinntekter i 2023 endte på 220,3 millioner kroner. Det er en økning på 131,5 millioner kroner fra 2022. Omsetningsøkningen kan i all hovedsak forklares av økt aktivitet innenfor vindkraftsegmentet. Driftsresultatet økte fra et underskudd i 2022 på -2,1 millioner til et overskudd i 2023 på 34,7 millioner kroner. Resultat etter skatt i 2023 endte på 26,4 millioner, mens selskapet i 2022 hadde et underskudd på -1,8 millioner kroner.

Selskapet har styrket egenkapital fra 3,9 millioner kroner i 2022 til 8,4 millioner ved utgangen av 2023. Dette tilsvarer en egenkapitalandel på 9,1 %.


Det fremlagte årsregnskapet gir etter styrets oppfatning i sin helhet et rettviseende bilde av selskapets eiendeler, gjeld, resultat og finansielle stilling per. 31. desember 2023. Årsregnskapet er avgitt under forutsetning om fortsatt drift. Styret foreslår følgende disponering av årets resultat:


- 22,0 millioner kroner i utbytte
- 4,4 millioner kroner overført til annen egenkapital


Vertikal Service har gode og solide kundeforhold med betydelig aktører innenfor segmentene de operer i, noe som gir styret en trygghet i at selskapet vil kunne fortsette den positive utviklingen i årene som kommer.

Volda, 9. februar 2024

  
Bjørn Harald Celius  
Styrets leder

  
Asmund Teigen Vaage  
Styremedlem

  
Leif Reidar Røv  
Styremedlem

  
Stine Veie Haug  
Styremedlem



<b>Resultatregnskap</b>				
<b>Vertikal Service AS</b>				
<b>Driftsinntekter og driftskostnader</b>	<b>Note</b>	<b>2023</b>	<b>2022</b>	
Salgsinntekt		220 328 070	88 793 430	
Annen driftsinntekt		36 536	613 480	
<b>Sum driftsinntekter</b>		<b>220 364 606</b>	<b>89 406 910</b>	
Varekostnad		33 726 685	2 799 726	
Lønnskostnad	1	110 947 972	73 750 539	
Avskrivning av driftsmidler og immaterielle eiendeler	2	1 121 464	550 704	
Annen driftskostnad	1	39 899 727	14 425 594	
<b>Sum driftskostnader</b>		<b>185 695 848</b>	<b>91 526 562</b>	
<b>Driftsresultat</b>		<b>34 668 758</b>	<b>-2 119 652</b>	
<b>Finansinntekter og finanskostnader</b>				
Annen renteinntekt		63 336	21 313	
Annen finansinntekt		87 131	2 736	
Rentekostnad til foretak i samme konsern	3	0	50 165	
Annen rentekostnad		939 401	149 727	
Annen finanskostnad		10 637	15 499	
<b>Resultat av finansposter</b>		<b>-799 571</b>	<b>-191 343</b>	
<b>Resultat før skattekostnad</b>		<b>33 869 187</b>	<b>-2 310 995</b>	
Skattekostnad på resultat	4	7 454 636	-504 213	
<b>Resultat</b>		<b>26 414 551</b>	<b>-1 806 782</b>	
<b>Årsresultat</b>		<b>26 414 551</b>	<b>-1 806 782</b>	
<b>Overføringer</b>				
Avsatt til utbytte		21 968 758	0	
Avsatt til annen egenkapital		4 445 793	0	
Overført fra annen egenkapital		0	1 806 782	
<b>Sum overføringer</b>	5	<b>26 414 551</b>	<b>-1 806 782</b>	







<b>Balanse pr. 31.12.</b>			
<b>Vertikal Service AS</b>			
<b>Eiendeler</b>	<b>Note</b>	<b>2023</b>	<b>2022</b>
<b>Anleggsmidler</b>			
<b>Immaterielle eiendeler</b>			
Utsatt skattefordel	4	30 574	568 744
<b>Sum immaterielle eiendeler</b>		<b>30 574</b>	<b>568 744</b>
<b>Varige driftsmidler</b>			
Driftsløsøre, inventar o.a. utstyr	2, 3	4 053 620	2 209 844
<b>Sum varige driftsmidler</b>		<b>4 053 620</b>	<b>2 209 844</b>
<b>Sum anleggsmidler</b>		<b>4 084 194</b>	<b>2 778 588</b>
<b>Omløpsmidler</b>			
<b>Fordringer</b>			
Kundefordringer	3, 6	77 344 889	18 108 454
Andre kortsiktige fordringer	6	2 116 857	1 846 499
<b>Sum fordringer</b>		<b>79 461 746</b>	<b>19 954 953</b>
Bankinnskudd, kontanter o.l.	1, 3	8 903 348	7 080 129
<b>Sum omløpsmidler</b>		<b>88 365 094</b>	<b>27 035 082</b>
<b>Sum eiendeler</b>		<b>92 449 288</b>	<b>29 813 670</b>



<b>Balanse pr. 31.12.</b>			
<b>Vertikal Service AS</b>			
<b>Egenkapital og gjeld</b>	<b>Note</b>	<b>2023</b>	<b>2022</b>
<b>Innskutt egenkapital</b>			
Aksjekapital 2000 á 100	7	200 000	200 000
Overkurs		250	250
<b>Sum innskutt egenkapital</b>		<b>200 250</b>	<b>200 250</b>
<b>Opptjent egenkapital</b>			
Annen egenkapital	5	8 188 452	3 742 659
<b>Sum opptjent egenkapital</b>		<b>8 188 452</b>	<b>3 742 659</b>
<b>Sum egenkapital</b>		<b>8 388 702</b>	<b>3 942 909</b>
<b>Gjeld</b>			
Gjeld til kredittinstitusjoner	3	4 470 042	1 541 566
<b>Sum annen langsiktig gjeld</b>		<b>4 470 042</b>	<b>1 541 566</b>
<b>Kortsiktig gjeld</b>			
Leverandørgjeld		7 434 070	1 520 284
Betalbar skatt	4	6 916 466	0
Skyldig offentlige avgifter	1	19 321 097	9 030 205
Utbytte		21 968 758	0
Annen kortsiktig gjeld	3	23 950 153	13 778 706
<b>Sum kortsiktig gjeld</b>		<b>79 590 544</b>	<b>24 329 195</b>
<b>Sum gjeld</b>		<b>84 060 586</b>	<b>25 870 761</b>
<b>Sum egenkapital og gjeld</b>		<b>92 449 288</b>	<b>29 813 670</b>

Volda, den 9.februar 2024  
Styret i Vertikal Service AS

 Bjørn Harald Celius Styrets leder	 Asmund Teigen Vaage Styremedlem
 Leif Reidar Røv Styremedlem	 Stine Veie Haug Styremedlem



<b>Kontantstrømanalyse</b>		
	<b>2023</b>	<b>2022</b>
<b>Kontantstrømmer fra operasjonelle aktiviteter</b>		
Resultat før skattekostnad	33 869 187	-2 310 995
- Periodens betalte skatter	-	-454 844
-/+ (Gev.)/tap ved salg driftsmidler og finansielle eiendeler	-	18 000
+ Ordinære avskrivninger	1 121 808	550 704
+/- Endring i kundefordringer	-59 236 435	-2 894 085
+/- Endring i leverandørgjeld	5 913 786	677 753
+/- Endring i andre tidsavgrensingsposter	20 191 981	3 779 487
= Netto kontantstrøm fra operasjonelle aktiviteter	1 860 327	-633 980
<b>Kontantstrømmer fra investeringsaktiviteter</b>		
+ Innbetalinger ved salg av varige driftsmidler	-	50 000
+/- Utbetalinger ved kjøp av varige driftsmidler	-2 965 584	-1 187 054
= Netto kontantstrøm fra investeringsaktiviteter	-2 965 584	-1 137 054
<b>Kontantstrømmer fra finansieringsaktiviteter</b>		
+ Innbetalinger ved opptak av ny langsiktig gjeld	4 700 000	-
- Utbetalinger ved nedbetaling av langsiktig gjeld	-1 771 524	-415 255
- Utbetalinger ved nedbetaling av kortsiktig gjeld	-	-975 000
= Netto kontantstrøm fra finansieringsaktiviteter	2 928 477	-1 390 255
= Netto endring i kontanter og kontantekvivalenter	1 823 219	-3 161 289
+ Beholdning av kontanter og kontantekvivalenter ved periodens begynnelse	7 080 129	10 241 418
= <b>Beholdning av kontanter og kontantekvivalenter ved periodens slutt</b>	<b>8 903 348</b>	<b>7 080 129</b>



## Vertikal Service AS Noter til regnskapet 2023

### **Regnskapsprinsipper:**

Årsregnskapet er satt opp i samsvar med regnskapsloven og NRS. De regnskapsprinsipper som er gjengitt i regnskapslovens kap. 4 om grunnleggende prinsipper og god regnskapskikk og kap. 5 om vurderingsregler er ikke gjengitt i denne innledende noten om regnskapsprinsipper dersom det ikke foreligger forhold ved regnskapsposten eller prinsippene og vurderingsreglene som fordrer en presisering.

### **Presiseringer mht regnskapsprinsipper:**

#### **Inntektsføring**

Inntektsføring ved salg av varer skjer på leveringstidpunktet. Tjenester inntektsføres i takt med utførelsen. Andelen av salgsinntekter som knytter seg til fremtidige serviceytelser, balanseføres som uopptjent inntekt ved salget og inntektsføres deretter i takt med levering av ytelsene.

#### **Anleggsmidler**

Anleggsmidler vurderes til anskaffelseskost, men nedskrives til virkelig verdi når verdifallet forventes ikke å være forbigående.

Lineære avskrivninger over driftsmidlenes forventede økonomiske levetid er lagt til grunn ved beregning av avskrivingsbeløp.

#### **Fordringer**

Kundefordringer og andre fordringer føres opp i balansen til pålydende etter fradrag for avsetning til påregnelig tap. Avsetning til påregnelig tap gjøres på grunnlag av en individuell vurdering av de enkelte fordringene. I tillegg gjøres det for øvrige kundefordringer en spesifisert avsetning for å dekke antatt tap. Andre fordringer er også gjenstand for en tilsvarende vurdering.

#### **Skatt**

Skattekostnaden i resultatregnskapet omfatter periodens betalbare skatt som blir utlignet og forfaller til betaling i neste regnskapsår. I tillegg til endring i utsatt skatt. Utsatt skatt er beregnet med skattesatsen ved utgangen av regnskapsåret (22 %) på grunnlag av skattereduserende og skatteøkende midlertidige forskjeller som eksisterer mellom regnskapsmessige og skattemessige verdier. I beregningen er det også medtatt ligningsmessig framførbart underskudd ved regnskapsårets utgang. Skatteøkende og skattereduserende midlertidige forskjeller som reverserer eller kan reversere i samme periode er utlignet og nettoført.



## Vertikal Service AS Noter til regnskapet 2023

### Note 1 - Lønnskostnader, antall årsverk, godtgjørelser, OTP

Spesifikasjon av lønnskostnader	2023	2022
Lønn	92 421 181	59 398 091
Arbeidsgiveravgift	13 327 601	9 382 711
Pensjonskostnader	3 655 400	3 519 748
Andre lønnsrelaterte ytelser	1 543 790	1 449 990
<b>Sum</b>	<b>110 947 972</b>	<b>73 750 540</b>

Gjennomsnittlig antall årsverk 135 99

#### Lønn og ytelser til ledende personer og revisor

Daglig leder (inkl. styrehonorar kr 20.000)	934 158
Styret	100 000
Revisjonshonorar eks.mva, som består av:	
Revisjon eks.mva	59 600
Andre tjenester eks. mva	9 100
<b>Samlet honorar til revisor</b>	<b>68 700</b>

Selskapet er pliktig å ha tjenestepensjonsordning etter lov om obligatorisk tjenestepensjon og har en pensjonsordning som oppfyller kravene iht regnskapsloven § 7-30a

Bundne midler knyttet til skattetrekk beløper seg til kr 3.822.185.- pr. 31.12.23

### Note 2 - Våre driftsmidler og avskrivninger

	Driftsløsøre	Varebiler	Kontormask.	Totalt
Anskaffelseskostn pr. 01.01	5 537 581	1 059 903	542 528	7 140 012
Tilgang	2 746 557	0	219 028	2 965 584
Avgang	0	0	0	0
<b>Anskaffelseskostn pr. 31.12</b>	<b>8 284 138</b>	<b>1 059 903</b>	<b>761 556</b>	<b>10 105 596</b>
Akk. av/nedskr. pr. 01.01	3 972 669	626 599	391 536	4 990 804
Ordinære avskrivninger	828 484	177 606	115 375	1 121 464
<b>Akk. av/nedskr. pr. 31.12</b>	<b>4 801 153</b>	<b>804 205</b>	<b>506 911</b>	<b>6 112 269</b>
<b>Balansført verdi pr. 31.12</b>	<b>3 482 985</b>	<b>315 991</b>	<b>254 645</b>	<b>4 053 620</b>
Lineære avskrivninger				
Prosentats for ordinære avskrivninger	20-33	33	33	

### Note 3 - Gjeld og sikkerhetsstillelser

Selskapets bankforbindelse har pant i driftsmidler og kundefordringer med samlet bokført verdi på kr 81.398.509.- pr. 31.12.23 som sikkerhet for ubenyttet trekkramme på kassakreditt samt lånegjeld med saldo kr 4.470.042.- pr. 31.12.

Ingen del av gjelden forfaller til betaling mer enn fem år fra balansedato.

Selskapet har ikke hatt rentebærende gjeld til morselskapet i 2023.

Selskapet har bankgarantier knytt til løpende prosjekter med garantiansvar tot. kr 1.560.160.- pr. 31.12.23

Samme sikkerhetsstillelse som over, i tillegg er det deponert kr 750.000 på egen bankkonto som dermed er bundet.



## Vertikal Service AS Noter til regnskapet 2023

### Note 4 - Skattekostnad

Noten viser midlertidige forskjeller og grunnlagene for utsatt skatt/skattefordel og hvilken skattesats som er anvendt ved beregningen 31.12:

Midlertidige forskjeller knyttet til:	31.12.2022	31.12.2023	Endring
Anleggsmidler/langsiktig gjeld	-157 625	-138 975	-18 650
Omløpsmidler/kortsiktig gjeld	0	0	0
Framførbart underskudd	-2 427 576	0	-2 427 576
Sum midlertidige forskjeller	-2 585 201	-138 975	-2 446 226
Utsatt skatt (skattefordel) 22%	-568 744	-30 575	-538 170
		<b>2023</b>	<b>2022</b>
Resultat før skattekostnad		33 869 187	(2 310 995)
+/- Permanente forskjeller		15 521	19 116
+/- Årets endring i midlertidige forskjeller		(18 650)	(132 073)
Bruk av framførbart underskudd		(2 427 576)	0
Sum årets skattegrunnlag		31 438 482	-2 423 952
Betalbar inntekstskatt for selskapet 22 %		6 916 466	0
Sum betalbar skatt i balansen		6 916 466	0
+/- endring i balanseført utsatt skatt/utsatt skattefordel		538 170	-504 213
+/- for mye/lite betalt skatt tidl.år		0	0
Sum skattekostnad i resultatregnskapet		7 454 636	-504 213

### Note 5 - Egenkapital

	Aksjekapital	Overkurs	Annen EK	Sum
Egenkapital 01.01.	200 000	250	3 742 659	3 942 909
Årets resultat			26 414 551	26 414 551
Utbytte			(21 968 758)	(21 968 758)
Egenkapital 31.12.	200 000	250	8 188 452	8 388 702

Note 6 - Kundefordringer og andre korts.fordringer  
Ingen fordringer forfaller senere enn ett år etter balansedagen.

Note 7 - Aksjekapital og aksjonærinformasjon  
Samlet aksjekapital utgjør kr 200.000. Pålydende per aksje er kr 100.

Aksjonærer pr. 31.12.	Antall aksjer	Sum	Andel
Katarsis Holding AS (morselskap)	1 478	147 800	73,90 %
Fenero AS	345	34 500	17,25 %
Leif Reidar Røv (styremedlem)	98	9 800	4,90 %
Stine Veie Haug (daglig leder/styremedlem)	49	4 900	2,45 %
Charlotte Yri	30	3 000	1,50 %
Totalt	2 000	200 000	100,00 %

Styremedlem Åsmund Vaage eier aksjer via Katarsis Holding AS, mens styrets leder eier aksjer via Fenero AS.



## hovden & vatne statsautoriserte revisorar as

Medlemmer i Den norske Revisorforening  
Autorisert rekneskapsførarselskap  
Org.nr. 987 832 916 MVA  
E-post: [firmapost@h-v.no](mailto:firmapost@h-v.no)  
[www.h-v.no](http://www.h-v.no)

Til generalforsamlinga i  
Vertikal Service AS

### Melding frå uavhengig revisor

#### Uttale om revisjonen av årsrekneskapen

Side 1 av 2

#### Konklusjon

Vi har revidert Vertikal Service AS sin årsrekneskap som viser eit overskot på kr 26.414.551. Årsrekneskapen er samansett av balanse per 31. desember 2023 og resultatrekneskap og kontantstraumoppstilling for rekneskapsåret avslutta per denne datoen og notar til årsrekneskapen, irekna eit samandrag av viktige rekneskapsprinsipp.

#### Etter vår meining

- oppfyller årsrekneskapen gjeldande lovkrav, og
- gjev årsrekneskapen eit rettvisande bilete av selskapet si finansielle stilling per 31. desember 2023, og av resultatet og kontantstraumane for rekneskapsåret avslutta per denne datoen, i samsvar med rekneskapslova sine reglar og god rekneskapskikk i Noreg.

#### Grunnlag for konklusjonen

Vi har gjennomført revisjonen i samsvar med dei internasjonale revisjonsstandardane International Standards on Auditing (ISA-ane). Våre oppgåver og plikter etter desse standardane er skildra under overskrifta Revisors oppgåver og plikter ved revisjon av årsrekneskapen. Vi er uavhengige av selskapet slik det er krav om i lov, forskrift og International Code of Ethics for Professional Accountants (medrekna dei internasjonale sjølvstendestandardane) utferda av the International Ethics Standard Boards for Accountants (IESBA-reglane), og har oppfylt dei andre etiske pliktene våre i samsvar med desse krava. Etter vår oppfatning er innhenta revisjonsbevis tilstrekkeleg og formålstenleg som grunnlag for konklusjonen vår.

#### Ytterlegare informasjon

Styret og dagleg leiar (leiinga) er ansvarleg for ytterlegare informasjon som er publisert saman med årsregnskapen. Ytterlegare informasjon omfattar årsmeldinga. Vår konklusjon om årsrekneskapen over dekkjer ikkje ytterlegare informasjon.

Ørsta	Nordfjordeid	Stryn
Ivar Aasengt. 10, Postb. 203, 6151 Ørsta Tlf.: 70 04 59 00	Øyane 11, Postb. 315, 6772 Nordfjordeid Tlf.: 57 88 64 16	Tonningsg. 42, 6783 Stryn Tlf.: 48 44 07 30



hovden & vatne  
statsautoriserte revisorar as

Side 2 av 2

I samband med revisjonen av årsrekneskapen er det oppgåva vår å lese den ytterlegare informasjonen. Formålet er å vurdere om det er vesentleg inkonsistens mellom den ytterlegare informasjonen og årsrekneskapen og den kunnskapen vi har opparbeidd oss under revisjonen av årsrekneskapen, eller om ytterlegare informasjon inneheld vesentlege feil. Vi har plikt til å rapportere om ytterlegare informasjon inneheld vesentlege feil. Vi har ikkje noko å rapportere i så måte.

#### Leiinga sitt ansvar for årsrekneskapen

Styret og dagleg leiar (leiinga) er ansvarleg for å utarbeide årsrekneskapen og for at han gjev eit rettvisande bilete i samsvar med rekneskapslova sine reglar og god rekneskapsskikk i Noreg. Leiinga er også ansvarleg for slik intern kontroll som ein finn naudsynt for å kunne utarbeide ein årsrekneskap som ikkje inneheld vesentleg feilinformasjon, verken som følge av misleg framferd eller feil som ikkje er tilsikta.

Ved utarbeidinga av årsrekneskapen må leiinga ta standpunkt til selskapet si evne til å halde fram med drifta og opplyse om tilhøve av betydning for dette. Føresetnaden om at drifta kan halde fram, skal leggjast til grunn for årsrekneskapen så lenge det ikkje er sannsynleg at verksemda vil bli avvikla.

#### Revisor sine oppgåver og plikter ved revisjonen av årsrekneskapen

Vårt mål er å oppnå tryggande sikkerheit for at årsrekneskapen totalt sett ikkje inneheld vesentleg feilinformasjon, verken som følge av misleg framferd eller feil som ikkje er tilsikta, og å gi ei revisjonsmelding som inneheld konklusjonen vår. Tryggande sikkerheit er ein høg grad av sikkerheit, men ingen garanti for at ein revisjon utført i samsvar med ISA-ane, alltid vil avdekke vesentleg feilinformasjon som eksisterer. Feilinformasjon kan oppstå som følge av misleg framferd eller feil som ikkje er tilsikta. Feilinformasjon blir vurdert som vesentleg dersom han, åleine eller samla, innanfor rimelege grenser kan forventast å påverke økonomiske avgjersle som brukarane tar basert på årsrekneskapen.

For vidare skildring av revisor sine oppgåver og plikter vert det vist til <https://revisorforeningen.no/revisjonsberetninger>

Ørsta, 09.02.2024

Hovden & Vatne statsautoriserte revisorar AS

Geir A. Vatne  
statsautorisert revisor