



ÅRSREGNSKAPET FOR REGNSKAPSÅRET 2023 - GENERELL INFORMASJON

Enheten

Organisasjonsnummer: 889 501 782
Organisasjonsform: Aksjeselskap
Foretaksnavn: HUDLEGE DANIELSEN AS
Forretningsadresse: Skulegata 11A
5700 VOSS

Regnskapsår

Årsregnskapets periode: 01.01.2023 - 31.12.2023

Konsern

Morselskap i konsern: Nei

Regnskapsregler

Regler for små foretak benyttet: Ja
Benyttet ved utarbeidelsen av årsregnskapet til selskapet: Regnskapslovens alminnelige regler

Årsregnskapet fastsatt av kompetent organ

Bekreftet av representant for selskapet: ØkonomiSenteret Voss AS
Dato for fastsettelse av årsregnskapet: 03.04.2024

Grunnlag for avgivelse

År 2023: Årsregnskapet er elektronisk innlevert
År 2022: Tall er hentet fra elektronisk innlevert årsregnskap fra 2023

Det er ikke krav til at årsregnskapet m.v. som sendes til Regnskapsregisteret er undertegnet. Kontrollen på at dette er utført ligger hos revisor/enhetens øverste organ. Sikkerheten ivaretas ved at innsender har rolle/rettighet for innsending av årsregnskapet via Altinn, og ved at det bekreftes at årsregnskapet er fastsatt av kompetent organ.

Brønnøysundregistrene, 20.04.2025



Resultatregnskap

Beløp i: NOK	Note	2023	2022
RESULTATREKNESKAP			
Inntekter			
Salsinntekter		1 013 777	1 110 417
Anna driftsinntekt		4 845 348	4 811 955
Sum inntekter		5 859 125	5 922 372
Kostnader			
Varekostnad		83 340	150 272
Lønnskostnad	1	1 990 171	2 055 677
Avskrivning på varige driftsmiddel og immaterielle egedelar	2	37 000	23 214
Annan driftskostnad		1 082 510	1 087 593
Sum kostnader		3 193 021	3 316 755
Driftsresultat		2 666 104	2 605 617
Finansinntekter og finanskostnader			
Anna renteinntekt		60 417	12 809
Anna finansinntekt		7 342	6 853
Sum finansinntekter		67 760	19 662
Annan finanskostnad		104	400
Sum finanskostnader		104	400
Netto finans		67 655	19 261
Resultat før skattekostnad		2 733 759	2 624 878
Skattekostnad	3	601 364	577 778
Årsresultat		2 132 395	2 047 100
Totalresultat		2 132 395	2 047 100
Overføringer og disponeringar			
Ordinært utbytte		700 000	2 000 000
Overføring til/frå annan eigenkapital		1 432 395	47 100
Sum overføringer og disponeringar		2 132 395	2 047 100



Resultatregnskap

Beløp i: NOK	Note	2023	2022
---------------------	-------------	-------------	-------------



Balanse

Beløp i: NOK	Note	2023	2022
BALANSE - EIGEDELAR			
Anleggsmiddel			
Immaterielle egedelar			
Utsett skattefordel	3	5 975	4 444
Sum immaterielle egedelar		5 975	4 444
Varige driftsmiddel			
Driftslausøyre, inventar, verktøy, kontormaskinar og liknande	2	93 001	130 001
Sum varige driftsmiddel		93 001	130 001
Finansielle anleggsmiddel			
Sum finansielle anleggsmiddel		0	0
Sum anleggsmiddel		98 976	134 445
Omløpsmiddel			
Varer			
Sum varer		0	0
Krav			
Kundekrav		25 803	34 050
Andre krav		22 556	9 190
Sum krav		48 358	43 240
Investeringar			
Marknadsbaserte aksjar	4	39 400	39 400
Sum investeringar		39 400	39 400
Bankinnskot, kontantar og liknande			
Bankinnskot, kontantar og liknande	5	3 070 619	2 899 275
Sum bankinnskot, kontantar og liknande		3 070 619	2 899 275
Sum omløpsmiddel		3 158 378	2 981 915
SUM EIGEDELAR		3 257 354	3 116 360



Balanse

Beløp i: NOK	Note	2023	2022
BALANSE - EIGENKAPITAL OG GJELD			
Eigenkapital			
Innskoten eigenkapital			
Selskapskapital	6,7	100 000	100 000
Overkurs		1 000	1 000
Annan innskoten eigenkapital		0	0
Sum innskoten eigenkapital		101 000	101 000
Opptent eigenkapital			
Annan eigenkapital	7	1 500 370	67 974
Sum opptent eigenkapital		1 500 370	67 974
Sum eigenkapital		1 601 370	168 974
Gjeld			
Langsiktig gjeld			
Sum avsetjinger for plikter		0	0
Anna langsiktig gjeld			
Sum anna langsiktig gjeld		0	0
Sum langsiktig gjeld		0	0
Kortsiktig gjeld			
Leverandørgjeld		29 530	55 965
Betalbar skatt	3	602 895	574 625
Skuldige offentlege avgifter		127 832	128 674
Utbytte		700 000	2 000 000
Anna kortsiktig gjeld		195 728	188 122
Sum kortsiktig gjeld		1 655 984	2 947 386
Sum gjeld		1 655 984	2 947 386
SUM EIGENKAPITAL OG GJELD		3 257 354	3 116 360



Brønnøysundregistrene

ÅRSREGNSKAP FOR REGNSKAPSÅRET 2023 - GENERELL INFORMASJON

Journalnummer: 2024 350598

Enheten

Organisasjonsnummer: 889 501 782
Organisasjonsform: Aksjeselskap
Foretaksnavn: HUDLEGE DANIELSEN AS
Forretningsadresse: Skulegata 11A
5700 VOSS

Regnskapsår

Årsregnskapets periode: 01.01.2023 - 31.12.2023

Konsern

Morselskap i konsern: Nei

Regnskapsregler

Regler for små foretak benyttet: Ja
Benyttet ved utarbeidelsen av
årsregnskapet til selskapet: Regnskapslovens alminnelige regler

Årsregnskapet fastsatt av kompetent organ

Bekreftet av representant for selskapet: ØkonomiSenteret Voss AS
Dato for fastsettelse av årsregnskapet: 03.04.2024

Revisjon

Selskapet har besluttet at årsregnskapet
ikke skal revideres: Ja
Årsregnskapet er utarbeidet av ekstern
autorisert regnskapsfører: Ja
Ekstern autorisert regnskapsfører har i
løpet av regnskapsåret bistått ved den
løpende regnskapsføringen eller utført
andre tjenester for selskapet enn å
utarbeide årsregnskapet: Ja

Grunnlag for avgivelse

År 2023: Årsregnskap er elektronisk innlevert.
År 2022: Tall er hentet fra elektronisk innlevert årsregnskap fra 2023.

Det er ikke krav til at årsregnskapet m.v. som sendes til Regnskapsregisteret er undertegnet. Kontrollen på at dette er utført ligger hos revisor/enhetens øverste organ. Sikkerheten ivaretas ved at innsender har rolle/rettighet for innsending av årsregnskapet via Altinn, og ved at det bekreftes at årsregnskapet er fastsatt av kompetent organ.

Brønnøysundregistrene, 09.04.2024

Brønnøysundregistrene
Postadresse: Postboks 900, 8910 Brønnøysund
Telefon: 75 00 75 00
E-post: firmapost@brreg.no Internett: www.brreg.no
Organisasjonsnummer: 974 760 673



Organisasjonsnr: 889 501 782
HUDLEGE DANIELSEN AS

RESULTATREGNSKAP

Beløp i: NOK	Note	2023	2022
RESULTATREKNESKAP			
Inntekter			
Salsinntekter		1 013 777	1 110 417
Anna driftsinntekt		4 845 348	4 811 955
Sum inntekter		5 859 125	5 922 372
Kostnader			
Varekostnad		83 340	150 272
Lønnskostnad	1	1 990 171	2 055 677
Avskrivning på varige driftsmiddel og immaterielle eigedelar	2	37 000	23 214
Annan driftskostnad		1 082 510	1 087 593
Sum kostnader		3 193 021	3 316 755
Driftsresultat		2 666 104	2 605 617
Finansinntekter og finanskostnader			
Anna renteinntekt		60 417	12 809
Anna finansinntekt		7 342	6 853
Sum finansinntekter		67 760	19 662
Annan finanskostnad		104	400
Sum finanskostnader		104	400
Netto finans		67 655	19 261
Resultat før skattekostnad		2 733 759	2 624 878
Skattekostnad	3	601 364	577 778
Årsresultat		2 132 395	2 047 100
Totalresultat		2 132 395	2 047 100
Overføringer og disponeringar			
Ordinært utbytte		700 000	2 000 000
Overføring til/frå annan egenkapital		1 432 395	47 100
Sum overføringer og disponeringar		2 132 395	2 047 100



Organisasjonsnr: 889 501 782
HUDLEGE DANIELSEN AS

BALANSE

Beløp i: NOK	Note	2023	2022
BALANSE - EIGEDELAR			
Anleggsmiddel			
Immaterielle egedelar			
Utsett skattefordel	3	5 975	4 444
Sum immaterielle egedelar		5 975	4 444
Varige driftsmiddel			
Driftslausøyre, inventar, verktøy, kontormaskinar og liknande	2	93 001	130 001
Sum varige driftsmiddel		93 001	130 001
Finansielle anleggsmiddel			
Sum finansielle anleggsmiddel		0	0
Sum anleggsmiddel		98 976	134 445
Omløpsmiddel			
Varer			
Sum varer		0	0
Krav			
Kundekrav		25 803	34 050
Andre krav		22 556	9 190
Sum krav		48 358	43 240
Investeringar			
Marknadsbaserte aksjar	4	39 400	39 400
Sum investeringar		39 400	39 400
Bankinnskot, kontantar og liknande			
Bankinnskot, kontantar og liknande	5	3 070 619	2 899 275
Sum bankinnskot, kontantar og liknande		3 070 619	2 899 275
Sum omløpsmiddel		3 158 378	2 981 915
SUM EIGEDELAR		3 257 354	3 116 360
BALANSE - EIGENKAPITAL OG GJELD			
Eigenkapital			
Innskoten eigenkapital			
Selskapskapital	6,7	100 000	100 000



Overkurs		1 000	1 000
Annan innskoten eigenkapital		0	0
Sum innskoten eigenkapital		101 000	101 000
Opptent eigenkapital			
Annan eigenkapital	7	1 500 370	67 974
Sum opptent eigenkapital		1 500 370	67 974
Sum eigenkapital		1 601 370	168 974
Gjeld			
Langsiktig gjeld			
Sum avsetjinger for plikter		0	0
Anna langsiktig gjeld		0	0
Sum langsiktig gjeld		0	0
Kortsiktig gjeld			
Leverandørgjeld		29 530	55 965
Betalbar skatt	3	602 895	574 625
Skuldige offentlege avgifter		127 832	128 674
Utbytte		700 000	2 000 000
Anna kortsiktig gjeld		195 728	188 122
Sum kortsiktig gjeld		1 655 984	2 947 386
Sum gjeld		1 655 984	2 947 386
SUM EIGENKAPITAL OG GJELD		3 257 354	3 116 360



Organisasjonsnr: 889 501 782
HUDLEGE DANIELSEN AS

NOTEOPPLYSNINGER - SELSKAP - alle poster oppgitt i hele tall

Note

1

Rekneskapsprinsipp

Årsregnskapet er satt opp i samsvar med regnskapsloven 1998. Det er utarbeidet etter norske regnskapsstandarder. I utgangspunktet er det reglene for regnskapsoppstilling for små foretak som er benyttet. Hovedregel for vurdering og klassifisering av eiendeler og gjeld. Eiendeler bestemt til varig eie eller bruk er klassifisert som anleggsmidler. Andre eiendeler er klassifisert som omløpsmidler. Fordringer som skal tilbakebetales innen et år er uansett klassifisert som omløpsmidler. Ved klassifiseringen av kortsiktig og langsiktig gjeld er analoge kriterier lagt til grunn. Anleggsmidler vurderes til anskaffelseskost, men nedskrives til virkelig verdi når verdifallet forventes ikke å være forbigående. Anleggsmidler med begrenset økonomisk levetid avskrives planmessig. Langsiktig gjeld balanseføres til nominelt mottatt beløp på etableringstidspunktet. Langsiktig gjeld oppskrives ikke til virkelig verdi som følge av renteendring. Omløpsmidler vurderes til laveste av anskaffelseskost og virkelig verdi. Kortsiktig gjeld balanseføres til nominelt mottatt beløp på etableringstidspunktet. Kortsiktig gjeld oppskrives ikke til virkelig verdi som følge av renteendring. Enkelte poster er vurdert etter andre regler, og redegjøres for nedenfor. Varige driftsmidler Varige driftsmidler avskrives over forventet økonomisk levetid. Avskrivningene er som hovedregel fordelt lineært over antatt økonomisk levetid. Fordringer Kundefordringer og andre fordringer oppføres til pålydende etter fradrag for avsetning til forventet tap. Avsetning til tap gjøres på grunnlag av en individuell vurdering av de enkelte fordringene. I tillegg gjøres det for øvrige kundefordringer en uspesifisert avsetning for å dekke antatt tap. Skatter Skatter kostnadsføres når de påløper, det vil si at skattekostnaden er knyttet til det regnskapsmessige resultat før skatt. Skattekostnaden består av betalbar skatt (skatt på årets skattepliktige inntekt) og endring i netto utsatt skatt. Skattekostnaden fordeles på ordinært resultat og resultat av ekstraordinære poster i henhold til skattegrunnlaget. Utsatt skatt og utsatt skattefordel er presentert netto i balansen.

Note

1

Er det usikkerheit om vidare drift?: Nei

Note

2

Tal på årsverk i rekneskapsåret

2.00

Note

2

Spesifisering av resultatrekneskapen

Lønnskostnader



<u>Lønn</u>	<u>Årets</u>	<u>Fjorårets</u>
	1486253.00	1504704.00
<u>Folketrygdavgift</u>	<u>Årets</u>	<u>Fjorårets</u>
	244770.00	251252.00
<u>Pensjonskostnader</u>	<u>Årets</u>	<u>Fjorårets</u>
	221992.00	248511.00
<u>Andre ytingar</u>	<u>Årets</u>	<u>Fjorårets</u>
	37156.00	21210.00
<u>Sum lønnskostnader</u>	<u>Årets</u>	<u>Fjorårets</u>
	1990171.00	2025677.00

Note

Ekstraordinære inntekter og kostnader

<u>Sum</u>	<u>Beløp</u>
------------	--------------

<u>Balanseført verdi 31.12.</u>	<u>Varige driftsmiddel</u>	<u>Immaterielle eigned.</u>
---------------------------------	----------------------------	-----------------------------

Konsernrekneskap

Morselskapet sitt namn

Forretningskontor for morselskapet

Grunn til at dotterselskap ikkje er tatt med i konsolideringa

Konsern, tilknytt selskap m.v. - krav og gjeld

Krav

<u>Samla beløp - tilknytt selskap</u>	<u>Årets</u>	<u>Fjorårets</u>
<u>Samla beløp - føretak i samme konsern</u>	<u>Årets</u>	<u>Fjorårets</u>
<u>Samla beløp - føretak i samme konsern</u>	<u>Årets</u>	<u>Fjorårets</u>
<u>Samla beløp - felles kontrollert verksemd</u>	<u>Årets</u>	<u>Fjorårets</u>
<u>Pantstillingar</u>	<u>Beløp</u>	



Behaldning av egne aksjar Tal på aksjar Pålydande Andel av aksjek.

Note

3

Lån og sikkerheitsstilling til medlem

Er det gitt lån eller sikkerheitsstilling til leiande personar: Nei


Opplysingar om:

Medlem av:

Meir om lån og sikkerheitsstilling



Årsoppgjør rapport




Hudlege Danielsen AS
2023

Hudlege Danielsen AS Org. nr. 889501782



Resultatregnskap




Hudlege Danielsen AS

	Note	2023	2022
Salgsinntekter		1 013 777	1 110 417
Andre driftsinntekter		4 845 348	4 811 955
Sum driftsinntekter		5 859 125	5 922 372
Varekostnad		83 340	150 273
Lønnskostnad	1	1 990 171	2 055 677
Avskrivning varige driftsmidler	2	37 000	23 214
Annen driftskostnad		1 082 510	1 087 593
Sum driftskostnad		3 193 021	3 316 755
Driftsresultat		2 666 104	2 605 617
Annen renteinntekt		60 417	12 809
Annen finansinntekt		7 343	6 853
Sum finansinntekter		67 760	19 662
Annen finanskostnad		104	400
Sum finanskostnader		104	400
Sum netto finansposter		67 655	19 261
Ordinært resultat før skattekostnad		2 733 759	2 624 878
Skattekostnad på ordinært resultat	3	601 364	577 778
Ordinært resultat		2 132 395	2 047 100
Årsresultat		2 132 395	2 047 100
Disponering av årsresultat			
Overført annen egenkapital		1 432 395	47 100
Avsatt til utbytte		700 000	2 000 000
Sum disponert		2 132 395	2 047 100



Balanse




Hudlege Danielsen AS

	Note	2023	2022
Eiendeler			
Anleggsmidler			
Immaterielle eiendeler			
Utsatt skattefordel	3	5 975	4 444
Sum immaterielle eiendeler		5 975	4 444
Varige driftsmidler			
Driftsløsøre, inventar, verktøy o.l.	2	93 001	130 001
Sum varige driftsmidler		93 001	130 001
Sum anleggsmidler		98 976	134 445
Omløpsmidler			
Fordringer			
Kundefordringer		25 803	34 050
Andre fordringer		22 556	9 190
Sum fordringer		48 358	43 240
Investeringer			
Markedsbaserte aksjer	4	39 400	39 400
Sum investeringer		39 400	39 400
Bankinnskudd, kontanter o.l.	5	3 070 619	2 899 275
Sum omløpsmidler		3 158 378	2 981 915
Sum eiendeler		3 257 354	3 116 360



Balanse



Hudlege Danielsen AS


	Note	2023	2022
Egenkapital og gjeld			
Egenkapital			
Innskutt egenkapital			
Selskapskapital	6,7	100 000	100 000
Overkurs		1 000	1 000
Sum innskutt egenkapital		101 000	101 000
Opptjent egenkapital			
Annen egenkapital	7	1 500 370	67 974
Sum opptjent egenkapital		1 500 370	67 974
Sum egenkapital		1 601 370	168 974
Gjeld			
Kortsiktig gjeld			
Leverandørgjeld		29 530	55 965
Betalbar skatt	3	602 895	574 625
Skyldige offentlige avgifter		127 832	128 674
Utbytte		700 000	2 000 000
Annen kortsiktig gjeld		195 728	188 122
Sum kortsiktig gjeld		1 655 985	2 947 386
Sum gjeld		1 655 985	2 947 386
Sum egenkapital og gjeld		3 257 354	3 116 360

Voss, 03.04.2024
Hudlege Danielsen AS

Helge E. Danielsen
Styreleiar



Hudlege Danielsen AS



Noter til årsregnskapet 2023

Regnskapsprinsipper

Årsregnskapet er satt opp i samsvar med regnskapsloven 1998. Det er utarbeidet etter norske regnskapsstandarder. I utgangspunktet er det reglene for regnskapsoppstilling for små foretak som er benyttet.

Hovedregel for vurdering og klassifisering av eiendeler og gjeld.

Eiendeler bestemt til varig eie eller bruk er klassifisert som anleggsmidler. Andre eiendeler er klassifisert som omløpsmidler. Fordringer som skal tilbakebetales innen et år er uansett klassifisert som omløpsmidler. Ved klassifiseringen av kortsiktig og langsiktig gjeld er analoge kriterier lagt til grunn.

Anleggsmidler vurderes til anskaffelseskost, men nedskrives til virkelig verdi når verdifallet forventes ikke å være forbigående. Anleggsmidler med begrenset økonomisk levetid avskrives planmessig. Langsiktig gjeld balanseføres til nominelt mottatt beløp på etableringstidspunktet. Langsiktig gjeld oppskrives ikke til virkelig verdi som følge av renteendring.

Omløpsmidler vurderes til laveste av anskaffelseskost og virkelig verdi. Kortsiktig gjeld balanseføres til nominelt mottatt beløp på etableringstidspunktet. Kortsiktig gjeld oppskrives ikke til virkelig verdi som følge av renteendring. Enkelte poster er vurdert etter andre regler, og redegjøres for nedenfor.

Varige driftsmidler

Varige driftsmidler avskrives over forventet økonomisk levetid. Avskrivningene er som hovedregel fordelt lineært over antatt økonomisk levetid.

Fordringer

Kundefordringer og andre fordringer oppføres til pålydende etter fradrag for avsetning til forventet tap. Avsetning til tap gjøres på grunnlag av en individuell vurdering av de enkelte fordringene. I tillegg gjøres det for øvrige kundefordringer en uspesifisert avsetning for å dekke antatt tap.

Skatter

Skatter kostnadsføres når de påløper, det vil si at skattekostnaden er knyttet til det regnskapsmessige resultat før skatt.


Skattekostnaden består av betalbar skatt (skatt på årets skattepliktige inntekt) og endring i netto utsatt skatt. Skattekostnaden fordeles på ordinært resultat og resultat av ekstraordinære poster i henhold til skattegrunnlaget. Utsatt skatt og utsatt skattefordel er presentert netto i balansen.

Driftsinntekter og driftskostnader

Inntektsføring skjer etter opptjeningsprinsippet som normalt vil være leveringstidspunktet for varer og tjenester. Kostnader blir medtatt etter sammenstillingsprinsippet, dvs i samme periode som tilhørende inntekt.



Hudlege Danielsen AS



Noter til årsregnskapet 2023

Note 1 Lønn m.m.

	2023	2022
Lønninger	1 486 253	1 504 705
Arbeidsgiveravgift	244 770	251 252
Pensjonskostnader	221 992	248 511
Andre ytelser	37 156	51 210
	1 990 171	2 055 677

Antall ansatte er 4 fordelt på 2 årsverk.

Selskapet er pliktig til å ha tjenestepensjonsordning etter lov om obligatorisk tjenestepensjon. Selskapets pensjonsordninger tilfredsstiller kravene i denne loven.

Det er ikke gitt lån eller sikkerhetsstillelser til medlemmer av styrende organer

Note 2 Varige driftsmidler

	Kostpris 01.01	Tilgang	Akk.av/ned	Regnskapm . verdi	Årets.ord. avskr.	Avskr. plan
Lokale	714 825	0	714 825	0	0	5-10 år
Inventar/utstyr	292 173	0	199 172	93 001	37 000	5 år
Sum	1 006 998	0	913 997	93 001	37 000	

Note 3 Skatt

Årets skattekostnad fremkommer slik


	2023	2022
Skatt på årets resultat	602 895	574 625
Endring utsatt skattefordel	-1 531	3 153
Årets skattekostnad	601 364	577 778

Beregning av skattepliktig inntekt

	2023	2022
Resultat før skatter	2 733 759	2 624 878
Permanente forskjeller	-286	1 390
Endringer midlertidige forskjeller	6 959	-14 336
Årets skattegrunnlag	2 740 432	2 611 931
Betalbar skatt	602 895	574 625
Skyldig betalbar skatt	602 895	574 625



Hudlege Danielsen AS



Noter til årsregnskapet 2023

Spesifikasjoner av grunnlag utsatt skatt

Forskjeller som utlignes

	2023	2022	Endring
Anleggsmidler	-27 161	-20 202	6 959
Sum	-27 161	-20 202	6 959
Utsatt skattefordel	-5 975	-4 444	1 531

Note 4 Aksjer og omløpsmidler

Aksjer er markedsbasert og børsnotert. Aksjer er vurdert etter regnskapsloven § 5-2

	Antall	Balanseverdi	Ansk.kost
Gjensidige	890	39 400	39 400
Sum	890	39 400	39 400

Note 5 Bundne midler

I posten bankinnskudd, kontanter inngår bundne skattetrekkmidler med 63 665.

Note 6 Aksjekapital og aksjonærinformasjon

Aksjekapitalen i selskapet pr 31.12 består av:

	Antall	Pålydende	Balanseført
Aksjer	100	1 000	100 000

Eierstruktur

De største aksjonærene i selskapet pr. 31.12 var:

	Antall	Eierandel	Stemmeandel
Helge Danielsen	100	100,00%	100,00%

Note 7 Egenkapital

Endring egenkapital

	2023	2022
Egenkapital 01.01.	168 974	121 874
Tilført fra årets resultat	2 132 395	2 047 100
Avsatt utbytte	-700 000	-2 000 000
Egenkapital 31.12.	1 601 370	168 974