



ÅRSREGNSKAPET FOR REGNSKAPSÅRET 2020 - GENERELL INFORMASJON

Enheten

Organisasjonsnummer: 992 097 892
Organisasjonsform: Aksjeselskap
Foretaksnavn: MORRAN AS
Forretningsadresse: Dronning Mauds gate 1
0250 OSLO

Regnskapsår

Årsregnskapets periode: 01.01.2020 - 31.12.2020

Konsern

Morselskap i konsern: Nei

Regnskapsregler

Regler for små foretak benyttet: Ja
Benyttet ved utarbeidelsen av årsregnskapet til selskapet: Regnskapslovens alminnelige regler

Årsregnskapet fastsatt av kompetent organ

Bekreftet av representant for selskapet: To Streker Økonomi AS
Dato for fastsettelse av årsregnskapet: 29.06.2021

Grunnlag for avgivelse

År 2020: Årsregnskapet er elektronisk innlevert
År 2019: Tall er hentet fra elektronisk innlevert årsregnskap fra 2020

Det er ikke krav til at årsregnskapet m.v. som sendes til Regnskapsregisteret er undertegnet. Kontrollen på at dette er utført ligger hos revisor/enhetens øverste organ. Sikkerheten ivaretas ved at innsender har rolle/rettighet for innsending av årsregnskapet via Altinn, og ved at det bekreftes at årsregnskapet er fastsatt av kompetent organ.

Brønnøysundregistrene, 09.08.2022



Resultatregnskap

Beløp i: NOK	Note	2020	2019
RESULTATREGNSKAP			
Inntekter			
Salgsinntekt		39 600	45 233
Sum inntekter		39 600	45 233
Kostnader			
Varekostnad		38 790	45 619
Annen driftskostnad	2	163 032	84 329
Sum kostnader		201 822	129 947
Driftsresultat		-162 222	-84 715
Finansinntekter og finanskostnader			
Annen renteinntekt		136 443	122 174
Annen finansinntekt	3	1 339 909	816 736
Sum finansinntekter		1 476 352	938 911
Verdireduksjon aksjer i tilknyttet selskap	3		
Verdiendring aksjeinvesteringer		-2 457	-4 150
Annen rentekostnad		159 352	35 699
Annen finanskostnad		3 923 480	346 095
Sum finanskostnader		4 080 375	377 644
Netto finans		-2 604 023	561 267
Ordinært resultat før skattekostnad		-2 766 245	476 552
Skattekostnad på ordinært resultat	5		
Ordinært resultat etter skattekostnad		-2 766 245	476 552
Årsresultat		-2 766 245	476 552
Årsresultat etter minoritetsinteresser		-2 766 245	476 552
Totalresultat		-2 766 245	476 552
Overføringer og disponeringer			



Resultatregnskap

Beløp i: NOK	Note	2020	2019
Overført fra annen innskutt egenkapital	6	-2 076 279	
Overført til/fra annen egenkapital	6	-689 966	476 552
Sum overføringer og disponeringer		-2 766 245	476 552



Balanse

Beløp i: NOK	Note	2020	2019
BALANSE - EIENDELER			
Anleggsmidler			
Immaterielle eiendeler			
Utsatt skattefordel	5		
Finansielle anleggsmidler			
Investeringer i tilknyttet selskap	3	203 286 337	203 276 337
Lån til tilknyttet selskap og felles kontrollert virksomhet	8		712 260
Investeringer i aksjer og andeler		117 500	
Andre langsiktige fordringer		1 933 272	1 860 462
Sum finansielle anleggsmidler		205 337 109	205 849 059
Sum anleggsmidler		205 337 109	205 849 059
Omløpsmidler			
Varer			
Fordringer			
Kundefordringer		26 983	41 433
Andre kortsiktige fordringer		15 000	20 000
Sum fordringer		41 983	61 433
Investeringer			
Markedsbaserte aksjer	4	5 078 070	23 236
Sum investeringer		5 078 070	23 236
Bankinnskudd, kontanter og lignende			
Bankinnskudd, kontanter o.l.		13 687	85 079
Sum bankinnskudd, kontanter og lignende		13 687	85 079
Sum omløpsmidler		5 133 740	169 747
SUM EIENDELER		210 470 849	206 018 806

BALANSE - EGENKAPITAL OG GJELD



Balanse

Beløp i: NOK	Note	2020	2019
Egenkapital			
Innskutt egenkapital			
Aksjekapital	6, 7	630 000	630 000
Beholdning av egne aksjer	7		
Overkurs	6	1 132 667	1 132 667
Annen innskutt egenkapital	6	200 179 171	202 255 450
Sum innskutt egenkapital		201 941 839	204 018 117
Opptjent egenkapital			
Annen egenkapital	6		689 966
Sum opptjent egenkapital			689 966
Sum egenkapital	6	201 941 839	204 708 084
Gjeld			
Langsiktig gjeld			
Utsatt skatt	5		
Annen langsiktig gjeld			
Gjeld til kredittinstitusjoner	8		749 595
Øvrig langsiktig gjeld	8	4 084 928	150 000
Sum annen langsiktig gjeld		4 084 928	899 595
Sum langsiktig gjeld		4 084 928	899 595
Kortsiktig gjeld			
Gjeld til kredittinstitusjoner		1 242 195	18
Leverandørgjeld		3 351	8 189
Betalbar skatt	5		
Annen kortsiktig gjeld	7	3 198 537	402 921
Sum kortsiktig gjeld		4 444 082	411 127
Sum gjeld		8 529 010	1 310 723
SUM EGENKAPITAL OG GJELD		210 470 849	206 018 806



Brønnøysundregistrene

ÅRSREGNSKAP FOR REGNSKAPSÅRET 2020 - GENERELL INFORMASJON

Journalnummer: 2021 682891

Enheten

Organisasjonsnummer: 992 097 892
Organisasjonsform: Aksjeselskap
Foretaksnavn: MORRAN AS
Forretningsadresse: Dronning Mauds gate 1
0250 OSLO

Regnskapsår

Årsregnskapets periode: 01.01.2020 - 31.12.2020

Konsern

Morselskap i konsern: Nei

Regnskapsregler

Regler for små foretak benyttet: Ja
Benyttet ved utarbeidelsen av
årsregnskapet til selskapet: Regnskapslovens alminnelige regler

Årsregnskapet fastsatt av kompetent organ

Bekreftet av representant for selskapet: To Streker Økonomi AS
Dato for fastsettelse av årsregnskapet: 29.06.2021

Revisjon

Årsregnskapet er utarbeidet av ekstern
autorisert regnskapsfører: Ja
Ekstern autorisert regnskapsfører har i
løpet av regnskapsåret bistått ved den
løpende regnskapsføringen eller utført
andre tjenester for selskapet enn å
utarbeide årsregnskapet: Ja

Grunnlag for avgivelse

År 2020: Årsregnskap er elektronisk innlevert.
År 2019: Tall er hentet fra elektronisk innlevert årsregnskap fra 2020.

Det er ikke krav til at årsregnskapet m.v. som sendes til Regnskapsregisteret er undertegnet. Kontrollen på at dette er utført ligger hos revisor/enhetens øverste organ. Sikkerheten ivaretas ved at innsender har rolle/rettighet for innsending av årsregnskapet via Altinn, og ved at det bekreftes at årsregnskapet er fastsatt av kompetent organ.

Brønnøysundregistrene, 08.09.2021

Brønnøysundregistrene
Postadresse: Postboks 900, 8910 Brønnøysund
Telefon: 75 00 75 00
E-post: firmapost@brreg.no Internett: www.brreg.no
Organisasjonsnummer: 974 760 673



Organisasjonsnr: 992 097 892
MORRAN AS

RESULTATREGNSKAP

Beløp i: NOK	Note	2020	2019
RESULTATREGNSKAP			
Inntekter			
Salgsinntekt		39 600	45 233
Sum inntekter		39 600	45 233
Kostnader			
Varekostnad		38 790	45 619
Annen driftskostnad	2	163 032	84 329
Sum kostnader		201 822	129 947
Driftsresultat		-162 222	-84 715
Finansinntekter og finanskostnader			
Annen renteinntekt		136 443	122 174
Annen finansinntekt	3	1 339 909	816 736
Sum finansinntekter		1 476 352	938 911
Verdireduksjon aksjer i tilknyttet selskap			
Verdiendring	3		
aksjeinvesteringer		-2 457	-4 150
Annen rentekostnad		159 352	35 699
Annen finanskostnad		3 923 480	346 095
Sum finanskostnader		4 080 375	377 644
Netto finans		-2 604 023	561 267
Ordinært resultat før skattekostnad			
Skattekostnad på ordinært resultat	5	-2 766 245	476 552
Ordinært resultat etter skattekostnad		-2 766 245	476 552
Årsresultat		-2 766 245	476 552
Årsresultat etter minoritetsinteresser		-2 766 245	476 552
Totalresultat		-2 766 245	476 552
Overføringer og disponeringer			
Overført fra annen innskutt egenkapital	6	-2 076 279	
Overført til/fra annen egenkapital	6	-689 966	476 552
Sum overføringer og disponeringer		-2 766 245	476 552





Organisasjonsnr: 992 097 892
MORRAN AS

BALANSE

Beløp i: NOK **Note** **2020** **2019**

BALANSE - EIENDELER

Anleggsmidler

Immaterielle eiendeler

Utsatt skattefordel 5

Finansielle anleggsmidler

Investeringer i tilknyttet selskap 3 203 286 337 203 276 337

Lån til tilknyttet selskap og felles kontrollert virksomhet 8 712 260

Investeringer i aksjer og andeler 117 500

Andre langsiktige fordringer 1 933 272 1 860 462

Sum finansielle anleggsmidler 205 337 109 205 849 059

Sum anleggsmidler 205 337 109 205 849 059

Omløpsmidler

Varer

Fordringer

Kundefordringer 26 983 41 433

Andre kortsiktige fordringer 15 000 20 000

Sum fordringer 41 983 61 433

Investeringer

Markedsbaserte aksjer 4 5 078 070 23 236

Sum investeringer 5 078 070 23 236

Bankinnskudd, kontanter og lignende

Bankinnskudd, kontanter o. l. 13 687 85 079

Sum bankinnskudd, kontanter og lignende 13 687 85 079

Sum omløpsmidler 5 133 740 169 747

SUM EIENDELER 210 470 849 206 018 806

BALANSE - EGENKAPITAL OG GJELD

Egenkapital



Innskutt egenkapital			
Aksjekapital	6, 7	630 000	630 000
Beholdning av egne aksjer	7		
Overkurs	6	1 132 667	1 132 667
Annen innskutt egenkapital	6	200 179 171	202 255 450
Sum innskutt egenkapital		201 941 839	204 018 117
Opptjent egenkapital			
Annen egenkapital	6		689 966
Sum opptjent egenkapital			689 966
Sum egenkapital	6	201 941 839	204 708 084
Gjeld			
Langsiktig gjeld			
Utsatt skatt	5		
Annen langsiktig gjeld			
Gjeld til			
kredittinstitusjoner	8		749 595
Øvrig langsiktig gjeld	8	4 084 928	150 000
Sum annen langsiktig gjeld		4 084 928	899 595
Sum langsiktig gjeld		4 084 928	899 595
Kortsiktig gjeld			
Gjeld til			
kredittinstitusjoner		1 242 195	18
Leverandørgjeld		3 351	8 189
Betalbar skatt	5		
Annen kortsiktig gjeld	7	3 198 537	402 921
Sum kortsiktig gjeld		4 444 082	411 127
Sum gjeld		8 529 010	1 310 723
SUM EGENKAPITAL OG GJELD		210 470 849	206 018 806



Organisasjonsnr: 992 097 892
MORRAN AS


NOTEOPPLYSNINGER - SELSKAP - alle poster oppgitt i hele tall


Note
2

Antall årsverk i regnskapsåret

Virksomheten har hatt følgende antall årsverk:
0.00



 Legally signed by
Henrik Steensland Barresen
29.06.2021

 Legally signed by
Morten Hodne Steensland
29.06.2021

Årsregnskap 2020

Morran AS

Resultatregnskap
Balanse
Noter til regnskapet
Revisors beretning


Org.nr.: 992 097 892

Legally signed by
Henrik Steenland Barresen
29.08.2021Legally signed by
Morten Hodne Steenland
29.08.2021

Resultatregnskap			
Morran AS			
Driftsinntekter og driftskostnader	Note	2020	2019
Salgsinntekt		39 600	45 233
Sum driftsinntekter		39 600	45 233
Varekostnad		38 790	45 619
Annen driftskostnad	2	163 032	84 329
Sum driftskostnader		201 822	129 947
Driftsresultat		-162 222	-84 715
Finansinntekter og finanskostnader			
Annen renteinntekt		136 443	122 174
Annen finansinntekt	3	1 339 909	816 736
Verdiendring aksjeinvesteringer		-2 457	-4 150
Annen rentekostnad		159 352	35 699
Annen finanskostnad		3 923 480	346 095
Resultat av finansposter		-2 604 023	561 267
Ordinært resultat før skattekostnad		-2 766 245	476 552
Ordinært resultat		-2 766 245	476 552
Årsresultat		-2 766 245	476 552
Overføringer			
Overført til/fra annen egenkapital	6	-689 966	476 552
Overført fra annen innskutt egenkapital	6	2 076 279	0
Sum overføringer		-2 766 245	476 552

Morran AS

Side 2

 Legally signed by
Henrik Steenland Barroen
29.06.2021 Legally signed by
Morten Hodne Steenland
29.06.2021

Balanse			
Morran AS			
Eiendeler	Note	2020	2019
Anleggsmidler			
Finansielle anleggsmidler			
Investeringer i tilknyttet selskap	3	203 286 337	203 276 337
Lån til tilknyttet selskap	8	0	712 260
Investeringer i aksjer og andeler		117 500	0
Andre langsiktige fordringer		1 933 272	1 860 462
Sum finansielle anleggsmidler		205 337 109	205 849 059
Sum anleggsmidler		205 337 109	205 849 059
Omløpsmidler			
Fordringer			
Kundefordringer		26 983	41 433
Andre kortsiktige fordringer		15 000	20 000
Sum fordringer		41 983	61 433
Investeringer			
Markedsbaserte aksjer	4	5 078 070	23 236
Sum investeringer		5 078 070	23 236
Bankinnskudd, kontanter o.l.		13 687	85 079
Sum omløpsmidler		5 133 740	169 747
Sum eiendeler		210 470 849	206 018 806

Morran AS

Side 3

 Legally signed by
Henrik Steensland Børresen
29.06.2021 Legally signed by
Morten Hodne Steensland
29.06.2021

Balanse			
Morran AS			
Egenkapital og gjeld	Note	2020	2019
Innskutt egenkapital			
Aksjekapital	6, 7	630 000	630 000
Overkurs	6	1 132 667	1 132 667
Annen innskutt egenkapital	6	<u>200 179 171</u>	<u>202 255 450</u>
Sum innskutt egenkapital		201 941 839	204 018 117
Opptjent egenkapital			
Annen egenkapital	6	<u>0</u>	<u>689 966</u>
Sum opptjent egenkapital		0	689 966
Sum egenkapital	6	201 941 839	204 708 084
Gjeld			
Gjeld til kredittinstitusjoner	8	0	749 595
Øvrig langsiktig gjeld	8	<u>4 084 928</u>	<u>150 000</u>
Sum annen langsiktig gjeld		4 084 928	899 595
Kortsiktig gjeld			
Gjeld til kredittinstitusjoner		1 242 195	18
Leverandørgjeld		3 351	8 189
Annen kortsiktig gjeld	7	<u>3 198 537</u>	<u>402 921</u>
Sum kortsiktig gjeld		4 444 082	411 127
Sum gjeld		8 529 010	1 310 723
Sum egenkapital og gjeld		<u>210 470 849</u>	<u>206 018 806</u>
Oslo, 29.06.2021 Styret i Morran AS			
<u>Morten Hodne Steensland</u> Styreleder / Daglig leder		<u>Henrik Steensland Børresen</u> styremedlem	
Morran AS			Side 4



Morran AS

Noter til årsregnskapet



Regnskapsprinsipper

Årsregnskapet er satt opp i samsvar med regnskapsloven og god regnskapsskikk for små foretak.

Klassifisering og vurdering av balanseposter

Omløpsmidler og kortsiktig gjeld omfatter normalt poster som forfaller til betaling innen ett år etter balansedagen, samt poster som knytter seg til varekretsløpet. Omløpsmidler vurderes til laveste verdi av anskaffelseskost og antatt virkelig verdi. Kortsiktig gjeld balanseføres til nominelt beløp på etableringstidspunktet. Andre fordringer oppføres til pålydende etter fradrag for avsetning til forventet tap. Avsetning til tap gjøres på grunnlag av en individuell vurdering av de enkelte fordringene. Anleggsmidler vurderes til anskaffelseskost. Varige anleggsmidler som forringes i verdi avskrives lineært over forventet økonomisk levetid. Anleggsmidlene nedskrives til virkelig verdi ved verdifall som ikke forventes å være forbigående. Langsiktig gjeld i norske kroner med unntak av andre avsetninger balanseføres til nominelt beløp på etableringstidspunktet.

Investeringer i andre selskaper

Kostmetoden brukes som prinsipp for investeringer i andre selskaper. Kostprisen økes når midler tilføres ved kapitalutvidelse. Mottatte utdelinger resultatføres i utgangspunktet som inntekt. Utdelinger som overstiger andel av opptjent egenkapital etter kjøpet føres som reduksjon av anskaffelseskost. Utbytte fra andre selskaper regnskapsføres som finansinntekt når utbyttet er vedtatt.

Balanseført beløp skrives ned til antatt virkelig verdi når den er lavere.

Kortsiktige investeringer i børsnoterte aksjer

For kortsiktige investeringer i børsnoterte aksjer brukes børskurs per 31.12.2020. Mottatte utdelinger, og realiserte og urealiserte gevinster/tap, resultatføres som finansposter.

Fordringer

Kundefordringer og andre fordringer er oppført i balansen til pålydende etter fradrag for avsetning til forventet tap. Avsetning for tap gjøres på grunnlag av individuelle vurderinger av de enkelte fordringene. I tillegg gjøres det for øvrige kundefordringer en uspesifisert avsetning for å dekke antatt tap.

Skatt

Skattekostnaden i resultatregnskapet omfatter både periodens betalbare skatt og endring i utsatt skatt. Utsatt skatt er beregnet med 22 % på grunnlag av de midlertidige forskjeller som eksisterer mellom regnskapsmessige og skattemessige verdier, samt eventuelt ligningsmessig underskudd til fremføring ved utgangen av regnskapsåret. Skatteøkende og skattereduserende midlertidige forskjeller som reverserer eller kan reversere i samme periode er utlignet. Oppføring av utsatt skattefordel på netto skattereduserende forskjeller som ikke er utlignet og underskudd til fremføring, er begrunnet med antatt fremtidig inntjening. Utsatt skatt og skattefordel som kan balanseføres er oppført netto i balansen.

Note 1 Fortsatt drift

I samsvar med regnskapslovens § 3-3 bekreftes det at forutsetningen om fortsatt drift er til stede og at denne forutsetningen er lagt til grunn ved utarbeidelsen av regnskapet.



Morran AS

Noter til årsregnskapet



Note 2 Lønnskostnader, antall ansatte, lån til ansatte og godtgjørelse m.v.

Selskapet har ingen ansatte, og er dermed ikke pliktig til å ha obligatorisk tjenstepensjonsordning. Det er ikke ytt lån eller stilt noen form for sikkerhet ovenfor daglig leder, styret eller eier.

Revisor

Kostnadsført revisjonshonorar for 2020 utgjør kr 44 375 inkl mva. Skatterådgivning utgjør kr 6 250 inkl mva av dette beløpet.



Morran AS

Noter til årsregnskapet

Legally signed by
Henrik Stenland Børresen
29.06.2021
4:04:17
Legally signed by
Morten Hodne Stenland
29.06.2021

Note 3 Datterselskap, TS og FKV

	Kontor- kommune	Eierandel	Balanseført verdi	Egenkapital	Resultat
Rey Invest AS	Oslo	50%	15 000	- 2 732 320	- 2 370 821
Gaea Invest AS*	Oslo	40%	600 000	936 115	- 263 885
Skagenkaien Holding AS	Stavanger	33,33%	202 664 337	391 638 468	- 2 362 297
PSS AS*	Oslo	33,33%	10 000		
SUM			203 286 337		

Selskapet har i 2020 mottatt utbytte fra Skagenkaien Eiendom Holding AS på kr 929 870 og kr 400 000 i utbytte fra Skagenkaien Holding AS. Tilsvarende tall i 2019 var kr 511 431 i utbytte fra Skagenkaien Eiendom Holding AS.

*Regnskapet til Gaea Invest AS for 2020 er ikke ferdig. Opplyste tall er fra 2019. PSS AS er nystiftet i 2020 og regnskapet for 2020 er ikke ferdig.

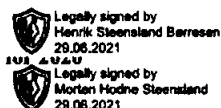
Note 4 Investeringer i børsnoterte aksjer

	Anskaffelseskost	Virkelig verdi	Balanseført verdi
Markedsbaserte aksjer	5 064 325	5 078 070	5 078 070
Sum	5 064 325	5 078 070	5 078 070



Morran AS

Noter til årsregnskapet



Note 5 Skatt

	2020	2019
Årets skattekostnad		
Resultatført skatt på ordinært resultat:		
Betalbar skatt	0	0
Endring i utsatt skatt	0	0
Skattekostnad ordinært resultat	0	0
Skattepliktig inntekt:		
Ordinært resultat før skatt	-2 766 245	476 552
Permanente forskjeller	-1 054 392	-495 275
Endring i midlertidige forskjeller	3 345 178	0
Skattepliktig inntekt	-475 459	-18 723
Betalbar skatt i balansen:		
Betalbar skatt på årets resultat	0	0
Sum betalbar skatt i balansen	0	0

Skatteeffekten av midlertidige forskjeller og underskudd til fremføring som har gitt opphav til utsatt skatt og utsatte skattefordeler, spesifisert på typer av midlertidige forskjeller

	2020	2019	Endring
Fordringer	-3 345 178	0	3 345 178
Sum	-3 345 178	0	3 345 178
Akkumulert fremførbart underskudd	-1 572 524	-1 097 065	475 459
Inngår ikke i beregningen av utsatt skatt	4 917 702	1 097 065	-3 820 637
Utsatt skattefordel (22 %)	0	0	0

I henhold til God regnskapsskikk for små foretak balanseføres ikke utsatt skattefordel.

Note 6 Egenkapital

	Aksjekapital	Overkurs	Annen innskutt egenkapital	Annen egenkapital	Sum egenkapital
Pr. 31.12.2019	630 000	1 132 667	202 255 450	689 966	204 708 084
Årets resultat	0	0	-207 6279	-689 966	-2 766 245
Pr 31.12.2020	630 000	1 132 667	200 179 171	0	201 941 839



Morran AS

Noter til årsregnskapet

Legally signed by
Henrik Steensland Børresen
29.06.2021
Legally signed by
Morten Hodne Steensland
29.06.2021

Note 7 Aksjonærer

Aksjekapitalen i Morran AS pr. 31.12 består av:

	<u>Antall</u>	<u>Pålydende</u>	<u>Bokført</u>
Ordinære aksjer	6 000	105,0	630 000
Sum	6 000		630 000

Eierstruktur

De største aksjonærene i % pr. 31.12 var:

	<u>Ordinære</u>	<u>Eierandel</u>
Morten Hodne Steensland	6 000	100,0

Aksjer og opsjoner eiet av medlemmer i styret og daglig leder:

<u>Navn</u>	<u>Verv</u>	<u>Ordinære</u>
Morten Hodne Steensland	Styreleder / Daglig leder	6 000
Totalt antall aksjer		6 000

Selskapet har gjeld til aksjonær per 31.12.2020 på kr 3 193 537. Tilsvarende tall per 31.12.2019 var kr 392 921.

Note 8 Fordringer og gjeld

	<u>2020</u>	<u>2019</u>
Fordringer med forfall senere enn 1 år		
Fordring mot tilknyttet selskap	0	712 260

Selskapet har ingen gjeld som forfaller senere enn 5 år.



Til generalforsamlingen i Morran AS

Uavhengig revisors beretning

Uttalelse om revisjonen av årsregnskapet

Konklusjon

Vi har revidert Morran AS' årsregnskap som består av balanse per 31. desember 2020, resultatregnskap for regnskapsåret avsluttet per denne datoen og noter til årsregnskapet, herunder et sammendrag av viktige regnskapsprinsipper.

Etter vår mening er det medfølgende årsregnskapet avgitt i samsvar med lov og forskrifter og gir et rettviseende bilde av selskapets finansielle stilling per 31. desember 2020, og av dets resultater for regnskapsåret avsluttet per denne datoen i samsvar med regnskapslovens regler og god regnskapsskikk i Norge.

Grunnlag for konklusjonen

Vi har gjennomført revisjonen i samsvar med lov, forskrift og god revisjonsskikk i Norge, herunder de internasjonale revisjonsstandardene International Standards on Auditing (ISA-ene). Våre oppgaver og plikter i henhold til disse standardene er beskrevet i Revisors oppgaver og plikter ved revisjon av årsregnskapet. Vi er uavhengige av selskapet slik det kreves i lov og forskrift, og har overholdt våre øvrige etiske forpliktelser i samsvar med disse kravene. Etter vår oppfatning er innhentet revisjonsbevis tilstrekkelig og hensiktsmessig som grunnlag for vår konklusjon.

Styrets og daglig leders ansvar for årsregnskapet

Styret og daglig leder (ledelsen) er ansvarlig for å utarbeide årsregnskapet i samsvar med lov og forskrifter, herunder for at det gir et rettviseende bilde i samsvar med regnskapslovens regler og god regnskapsskikk i Norge. Ledelsen er også ansvarlig for slik internkontroll som den finner nødvendig for å kunne utarbeide et årsregnskap som ikke inneholder vesentlig feilinformasjon, verken som følge av misligheter eller utilsiktede feil.

Ved utarbeidelsen av årsregnskapet må ledelsen ta standpunkt til selskapets evne til fortsatt drift og opplyse om forhold av betydning for fortsatt drift. Forutsetningen om fortsatt drift skal legges til grunn for årsregnskapet så lenge det ikke er sannsynlig at virksomheten vil bli avvirket.

Revisors oppgaver og plikter ved revisjonen av årsregnskapet

Vårt mål med revisjonen er å oppnå betryggende sikkerhet for at årsregnskapet som helhet ikke inneholder vesentlig feilinformasjon, verken som følge av misligheter eller utilsiktede feil, og å avgi en revisjonsberetning som inneholder vår konklusjon. Betryggende sikkerhet er en høy grad av sikkerhet, men ingen garanti for at en revisjon utført i samsvar med lov, forskrift og god revisjonsskikk i Norge, herunder ISA-ene, alltid vil avdekke vesentlig feilinformasjon som eksisterer. Feilinformasjon kan oppstå som følge av misligheter eller utilsiktede feil. Feilinformasjon blir vurdert som vesentlig dersom den enkeltvis eller samlet med rimelighet kan forventes å påvirke økonomiske beslutninger som brukerne foretar basert på årsregnskapet.

PricewaterhouseCoopers AS, Kanalsletta 8, Postboks 8017, NO-4068 Stavanger

T: 02316, org. no.: 987 009 713 MVA, www.pwc.no

Statsautoriserte revisorer, medlemmer av Den norske Revisorforening og autorisert regnskapsførerselskap

Uavhengig revisors beretning - Morran AS




For videre beskrivelse av revisors oppgaver og plikter vises det til:
<https://revisorforeningen.no/revisjonsberetninger>

Uttalelse om andre lovmessige krav

Konklusjon om registrering og dokumentasjon

Basert på vår revisjon av årsregnskapet som beskrevet ovenfor, og kontrollhandlinger vi har funnet nødvendig i henhold til internasjonal standard for attestasjonsoppdrag (ISAE) 3000 «Attestasjonsoppdrag som ikke er revisjon eller forenklet revisorkontroll av historisk finansiell informasjon», mener vi at ledelsen har oppfylt sin plikt til å sørge for ordentlig og oversiktlig registrering og dokumentasjon av selskapets regnskapsopplysninger i samsvar med lov og god bokføringsskikk i Norge.

Stavanger, 29. juni 2021
PricewaterhouseCoopers AS



Gunstein Hadland
Statsautorisert revisor