



## ÅRSREGNSKAPET FOR REGNSKAPSÅRET 2020 - GENERELL INFORMASJON

### Enheten

Organisasjonsnummer: 992 093 609  
Organisasjonsform: Aksjeselskap  
Foretaksnavn: OSLO SHIPBROKERS AS  
Forretningsadresse: Strandveien 50  
1366 LYSAKER

### Regnskapsår

Årsregnskapets periode: 01.01.2020 - 31.12.2020

### Konsern

Morselskap i konsern: Ja  
Konsernregnskap lagt ved: Nei

### Regnskapsregler

Regler for små foretak benyttet: Ja  
Benyttet ved utarbeidelsen av årsregnskapet til selskapet: Regnskapslovens alminnelige regler

### Årsregnskapet fastsatt av kompetent organ

Bekreftet av representant for selskapet: Rolf Ulvang  
Dato for fastsettelse av årsregnskapet: 19.06.2021

### Grunnlag for avgivelse

År 2020: Årsregnskapet er elektronisk innlevert  
År 2019: Tall er hentet fra elektronisk innlevert årsregnskap fra 2020

*Det er ikke krav til at årsregnskapet m.v. som sendes til Regnskapsregisteret er undertegnet. Kontrollen på at dette er utført ligger hos revisor/enhetens øverste organ. Sikkerheten ivaretas ved at innsender har rolle/rettighet for innsending av årsregnskapet via Altinn, og ved at det bekreftes at årsregnskapet er fastsatt av kompetent organ.*

Brønnøysundregistrene, 29.07.2022



## Resultatregnskap

Beløp i: NOK	Note	2020	2019
<b>RESULTATREGNSKAP</b>			
<b>Inntekter</b>			
Salgsinntekt	1	26 865 708	40 788 296
<b>Sum inntekter</b>		<b>26 865 708</b>	<b>40 788 296</b>
<b>Kostnader</b>			
Personalkostnader	2, 3	10 413 176	16 862 436
Annen driftskostnad	3, 6, 11	5 179 260	4 535 723
<b>Sum kostnader</b>		<b>15 592 436</b>	<b>21 398 159</b>
<b>Driftsresultat</b>		<b>11 273 272</b>	<b>19 390 137</b>
<b>Finansinntekter og finanskostnader</b>			
Annen renteinntekt		57 322	86 531
Annen finansinntekt		303 915	80 787
<b>Sum finansinntekter</b>		<b>361 237</b>	<b>167 318</b>
Annen rentekostnad		14 511	
<b>Sum finanskostnader</b>		<b>14 511</b>	
<b>Netto finans</b>		<b>346 726</b>	<b>167 318</b>
<b>Ordinært resultat før skattekostnad</b>		<b>11 619 997</b>	<b>19 557 455</b>
Skattekostnad	9	2 573 862	4 387 512
<b>Ordinært resultat etter skattekostnad</b>		<b>9 046 135</b>	<b>15 169 943</b>
<b>Årsresultat</b>		<b>9 046 135</b>	<b>15 169 943</b>
<b>Årsresultat etter minoritetsinteresser</b>		<b>9 046 135</b>	<b>15 169 943</b>
<b>Totalresultat</b>		<b>9 046 135</b>	<b>15 169 943</b>
<b>Overføringer og disponeringer</b>			
Tilleggsutbytte		5 100 000	
Ordinært utbytte		9 000 000	10 000 000



## Resultatregnskap

<b>Beløp i: NOK</b>	<b>Note</b>	<b>2020</b>	<b>2019</b>
Annen egenkapital		-5 053 865	5 169 943
<b>Sum overføringer og disponeringer</b>		<b>9 046 135</b>	<b>15 169 943</b>



## Balanse

Beløp i: NOK	Note	2020	2019
<b>BALANSE - EIENDELER</b>			
<b>Anleggsmidler</b>			
<b>Immaterielle eiendeler</b>			
Utsatt skattefordel	9		4 716
<b>Sum immaterielle eiendeler</b>			<b>4 716</b>
<b>Varige driftsmidler</b>			
Kunst	4	100 365	100 365
<b>Sum varige driftsmidler</b>		<b>100 365</b>	<b>100 365</b>
<b>Finansielle anleggsmidler</b>			
Investering i datterselskap	5	30 000	30 000
<b>Sum finansielle anleggsmidler</b>		<b>30 000</b>	<b>30 000</b>
<b>Sum anleggsmidler</b>		<b>130 365</b>	<b>135 081</b>
<b>Omløpsmidler</b>			
<b>Varer</b>			
<b>Fordringer</b>			
Kundefordringer	6	7 083 152	9 134 477
Andre kortsiktige fordringer	6	800 528	721 663
<b>Sum fordringer</b>		<b>7 883 681</b>	<b>9 856 139</b>
<b>Bankinnskudd, kontanter og lignende</b>			
Bankinnskudd, kontanter o.l.	7	14 573 035	26 239 778
<b>Sum bankinnskudd, kontanter og lignende</b>		<b>14 573 035</b>	<b>26 239 778</b>
<b>Sum omløpsmidler</b>		<b>22 456 716</b>	<b>36 095 917</b>
<b>SUM EIENDELER</b>		<b>22 587 081</b>	<b>36 230 998</b>

## BALANSE - EGENKAPITAL OG GJELD

### Egenkapital



### Balanse

Beløp i: NOK	Note	2020	2019
<b>Innskutt egenkapital</b>			
Aksjekapital	8, 10	400 000	400 000
Overkurs	10	87 000	87 000
<b>Sum innskutt egenkapital</b>		<b>487 000</b>	<b>487 000</b>
<b>Opptjent egenkapital</b>			
Annen egenkapital	10	2 806 999	7 860 864
<b>Sum opptjent egenkapital</b>		<b>2 806 999</b>	<b>7 860 864</b>
<b>Sum egenkapital</b>		<b>3 293 999</b>	<b>8 347 864</b>
<b>Gjeld</b>			
<b>Langsiktig gjeld</b>			
Utsatt skatt	9	89 731	
<b>Sum avsetninger for forpliktelser</b>		<b>89 731</b>	
<b>Annen langsiktig gjeld</b>			
<b>Sum langsiktig gjeld</b>		<b>89 731</b>	<b>0</b>
<b>Kortsiktig gjeld</b>			
Leverandørgjeld		3 950 943	3 918 907
Betalbar skatt	9	2 479 415	4 366 261
Skyldig offentlige avgifter		1 004 116	1 688 776
Utbytte		9 000 000	10 000 000
Annen kortsiktig gjeld		2 768 876	7 909 190
<b>Sum kortsiktig gjeld</b>		<b>19 203 351</b>	<b>27 883 134</b>
<b>Sum gjeld</b>		<b>19 293 082</b>	<b>27 883 134</b>
<b>SUM EGENKAPITAL OG GJELD</b>		<b>22 587 081</b>	<b>36 230 998</b>



Brønnøysundregistrene

ÅRSREGNSKAP FOR REGNSKAPSÅRET 2020 - GENERELL INFORMASJON

Journalnummer: 2021 705192

**Enheten**

Organisasjonsnummer: 992 093 609  
Organisasjonsform: Aksjeselskap  
Foretaksnavn: OSLO SHIPBROKERS AS  
Forretningsadresse: Strandveien 50  
1366 LYSAKER

**Regnskapsår**

Årsregnskapets periode: 01.01.2020 - 31.12.2020

**Konsern**

Morselskap i konsern: Ja  
Konsernregnskap lagt ved: Nei

**Regnskapsregler**

Regler for små foretak benyttet: Ja  
Benyttet ved utarbeidelsen av  
årsregnskapet til selskapet: Regnskapslovens alminnelige regler

**Årsregnskapet fastsatt av kompetent organ**

Bekreftet av representant for selskapet: Rolf Ulvang  
Dato for fastsettelse av årsregnskapet: 19.06.2021

**Revisjon**

Ekstern autorisert regnskapsfører har i løpet av regnskapsåret bistått ved den løpende regnskapsføringen eller utført andre tjenester for selskapet enn å utarbeide årsregnskapet: Ja

**Grunnlag for avgivelse**

År 2020: Årsregnskap er elektronisk innlevert.  
År 2019: Tall er hentet fra elektronisk innlevert årsregnskap fra 2020.

*Det er ikke krav til at årsregnskapet m.v. som sendes til Regnskapsregisteret er undertegnet. Kontrollen på at dette er utført ligger hos revisor/enhetens øverste organ. Sikkerheten ivaretas ved at innsender har rolle/rettighet for innsending av årsregnskapet via Altinn, og ved at det bekreftes at årsregnskapet er fastsatt av kompetent organ.*

Brønnøysundregistrene, 14.09.2021



Organisasjonsnr: 992 093 609  
OSLO SHIPBROKERS AS

## RESULTATREGNSKAP

<b>Beløp i: NOK</b>	<b>Note</b>	<b>2020</b>	<b>2019</b>
<b>RESULTATREGNSKAP</b>			
<b>Inntekter</b>			
Salgsinntekt	1	26 865 708	40 788 296
<b>Sum inntekter</b>		<b>26 865 708</b>	<b>40 788 296</b>
<b>Kostnader</b>			
Personalkostnader	2, 3	10 413 176	16 862 436
Annen driftskostnad	3, 6, 11	5 179 260	4 535 723
<b>Sum kostnader</b>		<b>15 592 436</b>	<b>21 398 159</b>
<b>Driftsresultat</b>		<b>11 273 272</b>	<b>19 390 137</b>
<b>Finansinntekter og finanskostnader</b>			
Annen renteinntekt		57 322	86 531
Annen finansinntekt		303 915	80 787
<b>Sum finansinntekter</b>		<b>361 237</b>	<b>167 318</b>
Annen rentekostnad		14 511	
<b>Sum finanskostnader</b>		<b>14 511</b>	
<b>Netto finans</b>		<b>346 726</b>	<b>167 318</b>
<b>Ordinært resultat før skattekostnad</b>		<b>11 619 997</b>	<b>19 557 455</b>
Skattekostnad	9	2 573 862	4 387 512
<b>Ordinært resultat etter skattekostnad</b>		<b>9 046 135</b>	<b>15 169 943</b>
<b>Årsresultat</b>		<b>9 046 135</b>	<b>15 169 943</b>
<b>Årsresultat etter minoritetsinteresser</b>		<b>9 046 135</b>	<b>15 169 943</b>
<b>Totalresultat</b>		<b>9 046 135</b>	<b>15 169 943</b>
<b>Overføringer og disponeringer</b>			
Tilleggsutbytte		5 100 000	
Ordinært utbytte		9 000 000	10 000 000
Annen egenkapital		-5 053 865	5 169 943
<b>Sum overføringer og disponeringer</b>		<b>9 046 135</b>	<b>15 169 943</b>



Organisasjonsnr: 992 093 609  
OSLO SHIPBROKERS AS

## BALANSE

Beløp i: NOK

Note	2020	2019
------	------	------

### BALANSE - EIENDELER

#### Anleggsmidler

##### Immaterielle eiendeler

Utsatt skattefordel	9		4 716
<b>Sum immaterielle eiendeler</b>			<b>4 716</b>

##### Varige driftsmidler

Kunst	4	100 365	100 365
<b>Sum varige driftsmidler</b>		<b>100 365</b>	<b>100 365</b>

##### Finansielle anleggsmidler

Investering i datterselskap	5	30 000	30 000
<b>Sum finansielle anleggsmidler</b>		<b>30 000</b>	<b>30 000</b>

<b>Sum anleggsmidler</b>		<b>130 365</b>	<b>135 081</b>
--------------------------	--	----------------	----------------

#### Omløpsmidler

##### Varer

##### Fordringer

Kundefordringer	6	7 083 152	9 134 477
Andre kortsiktige fordringer	6	800 528	721 663
<b>Sum fordringer</b>		<b>7 883 681</b>	<b>9 856 139</b>

##### Bankinnskudd, kontanter og lignende

Bankinnskudd, kontanter o. l.	7	14 573 035	26 239 778
<b>Sum bankinnskudd, kontanter og lignende</b>		<b>14 573 035</b>	<b>26 239 778</b>

<b>Sum omløpsmidler</b>		<b>22 456 716</b>	<b>36 095 917</b>
-------------------------	--	-------------------	-------------------

<b>SUM EIENDELER</b>		<b>22 587 081</b>	<b>36 230 998</b>
----------------------	--	-------------------	-------------------

### BALANSE - EGENKAPITAL OG GJELD

#### Egenkapital

##### Innskutt egenkapital

Aksjekapital	8, 10	400 000	400 000
Overkurs	10	87 000	87 000
<b>Sum innskutt egenkapital</b>		<b>487 000</b>	<b>487 000</b>

##### Opptjent egenkapital

Annen egenkapital	10	2 806 999	7 860 864
-------------------	----	-----------	-----------



Sum opptjent egenkapital		2 806 999	7 860 864
Sum egenkapital		3 293 999	8 347 864
<b>Gjeld</b>			
Langsiktig gjeld			
Utsatt skatt	9	89 731	
Sum avsetninger for forpliktelseser		89 731	
Annen langsiktig gjeld			
Sum langsiktig gjeld		89 731	0
<b>Kortsiktig gjeld</b>			
Leverandørgjeld		3 950 943	3 918 907
Betalbar skatt	9	2 479 415	4 366 261
Skyldig offentlige avgifter		1 004 116	1 688 776
Utbytte		9 000 000	10 000 000
Annen kortsiktig gjeld		2 768 876	7 909 190
Sum kortsiktig gjeld		19 203 351	27 883 134
Sum gjeld		19 293 082	27 883 134
<b>SUM EGENKAPITAL OG GJELD</b>		<b>22 587 081</b>	<b>36 230 998</b>



Organisasjonsnr: 992 093 609  
OSLO SHIPBROKERS AS

NOTEOPPLYSNINGER - SELSKAP - alle poster oppgitt i hele tall

Note  
3

Antall årsverk i regnskapsåret

Virksomheten har hatt følgende antall årsverk:  
8.00



## Oslo Shipbrokers AS

### Resultatregnskap

Driftsinntekter og driftskostnader	Note	2020	2019
Salgsinntekt	1	26 865 708	40 788 296
<b>Sum driftsinntekter</b>		<b>26 865 708</b>	<b>40 788 296</b>
Personalkostnader	2, 3	10 413 176	16 862 436
Annen driftskostnad	3, 6, 11	5 179 260	4 535 723
<b>Sum driftskostnader</b>		<b>15 592 436</b>	<b>21 398 159</b>
<b>Driftsresultat</b>		<b>11 273 272</b>	<b>19 390 137</b>
<b>Finansinntekter og finanskostnader</b>			
Renteinntekter		57 322	86 531
Annen finansinntekt		303 915	80 787
Rentekostnader		(14 511)	0
<b>Netto finansposter</b>		<b>346 726</b>	<b>167 318</b>
<b>Resultat før skattekostnad</b>		<b>11 619 997</b>	<b>19 557 455</b>
Skattekostnad	9	(2 573 862)	(4 387 512)
<b>Årsresultat</b>		<b>9 046 135</b>	<b>15 169 943</b>
<b>Overføringer</b>			
Tilleggsutbytte		5 100 000	0
Avsatt til utbytte		9 000 000	10 000 000
Annen egenkapital		(5 053 865)	5 169 943
<b>Sum overføringer</b>		<b>9 046 135</b>	<b>15 169 943</b>



## Oslo Shipbrokers AS

### Balanse

Eiendeler	Note	2020	2019
<b>Anleggsmidler</b>			
Utsatt skattefordel	9	0	4 716
<b>Sum immaterielle eiendeler</b>		<u>0</u>	<u>4 716</u>
<b>Varige driftsmidler</b>			
Kunst	4	100 365	100 365
<b>Sum varige driftsmidler</b>		<u>100 365</u>	<u>100 365</u>
<b>Finansielle anleggsmidler</b>			
Investeringer i datterselskap	5	30 000	30 000
<b>Sum finansielle anleggsmidler</b>		<u>30 000</u>	<u>30 000</u>
<b>Sum anleggsmidler</b>		<u>130 365</u>	<u>135 081</u>
<b>Omløpsmidler</b>			
<b>Fordringer</b>			
Kundefordringer	6	7 083 152	9 134 477
Andre kortsiktige fordringer	6	800 528	721 663
<b>Sum fordringer</b>		<u>7 883 681</u>	<u>9 856 139</u>
<b>Investeringer</b>			
Bankinnskudd, kontanter o.l.	7	14 573 035	26 239 778
<b>Sum omløpsmidler</b>		<u>22 456 716</u>	<u>36 095 917</u>
<b>Sum eiendeler</b>		<u>22 587 081</u>	<u>36 230 998</u>



## Oslo Shipbrokers AS

### Balanse

Egenkapital og gjeld	Note	2020	2019
<b>Egenkapital</b>			
<b>Innskutt egenkapital</b>			
Aksjekapital	8, 10	400 000	400 000
Overkurs	10	87 000	87 000
<b>Sum innskutt egenkapital</b>		<b>487 000</b>	<b>487 000</b>
<b>Opptjent egenkapital</b>			
Annen egenkapital	10	2 806 999	7 860 864
<b>Sum opptjent egenkapital</b>		<b>2 806 999</b>	<b>7 860 864</b>
<b>Sum egenkapital</b>		<b>3 293 999</b>	<b>8 347 864</b>
<b>Gjeld</b>			
<b>Avsetning for forpliktelser</b>			
Utsatt skatt	9	89 731	0
<b>Sum avsetning for forpliktelser</b>		<b>89 731</b>	<b>0</b>
<b>Kortsiktig gjeld</b>			
Leverandørgjeld		3 950 943	3 918 907
Betalbar skatt	9	2 479 415	4 366 261
Skyldig offentlige avgifter		1 004 116	1 688 776
Utbytte		9 000 000	10 000 000
Annen kortsiktig gjeld		2 768 876	7 909 190
<b>Sum kortsiktig gjeld</b>		<b>19 203 351</b>	<b>27 883 134</b>
<b>Sum gjeld</b>		<b>19 293 082</b>	<b>27 883 134</b>
<b>Sum egenkapital og gjeld</b>		<b>22 587 081</b>	<b>36 230 998</b>




## Oslo Shipbrokers AS

### Balanse


Lysaker, den 17. juni 2021




Carl Fredrik Wennersten  
Styreleder



Pål Jan Nokenberg  
Styremedlem/daglig leder



Espen Brede Bang  
Styremedlem



John Alexander Knutsen  
Styremedlem



## Oslo Shipbrokers AS

### Noter 2020

#### Note nr. 1 - Regnskapsprinsipper

Årsregnskapet er satt opp i samsvar med regnskapsloven og utarbeidet etter god regnskapsskikk for små foretak. Følgende regnskapsprinsipper er anvendt:

##### *Inntekter*

Salgsinntekter inntektsføres på opptjeningstidspunktet. Kommissjoner på salg av skip faktureres og inntektsføres ved overlevering av skipet. Kommissjoner på salg av nybygg skip faktureres og inntektsføres i henhold til fremdriften på prosjektet.

##### *Vurdering og klassifisering eiendeler og gjeld*

Eiendeler bestemt til varig eie eller bruk er klassifisert som anleggsmidler. Andre eiendeler er klassifisert som omløpsmidler. Fordringer som skal tilbakebetales innen et år er uansett klassifisert som omløpsmidler. Ved klassifisering av kortsiktig gjeld er tilsvarende kriterier lagt til grunn.

Anleggsmidler vurderes til anskaffelseskost, men nedskrives til virkelig verdi når verdifallet forventes ikke å være forbigående. Anleggsmidler med begrenset økonomisk levetid avskrives planmessig.

Omløpsmidler vurderes til laveste av anskaffelseskost og virkelig verdi. Kortsiktig gjeld balanseføres til nominelt mottatt beløp på etableringstidspunktet.

Enkelte poster er vurdert etter andre regler, og redegjøres for nedenfor.

##### *Valuta*

Pengeposter i utenlandsk valuta omregnes til balansedagens kurs.

##### *Varige driftsmidler*

Varige driftsmidler avskrives over forventet økonomisk levetid. Avskrivningene er som hovedregel fordelt lineært over antatt økonomisk levetid.

##### *Investeringer i datterselskap*

Investeringer i datterselskap balanseføres til anskaffelseskost. Investeringen blir nedskrevet til virkelig verdi dersom verdifallet ikke er forbigående.

##### *Fordringer*

Kundefordringer og andre fordringer oppføres til pålydende etter fradrag for avsetning til forventet tap. Avsetning til tap gjøres på grunnlag av en individuell vurdering av de enkelte fordringene.

##### *Skatter*

Skatter kostnadsføres når de påløper, det vil si at skattekostnaden er knyttet til det regnskapsmessige resultat før skatt.

Skattekostnaden består av betalbar skatt (skatt på årets skattepliktige inntekt) og endring i netto utsatt skattefordel. Utsatt skatt og utsatt skattefordel er presentert netto i balansen.



## Oslo Shipbrokers AS

### Noter 2020

#### Note nr. 2 - Sammenslåtte poster

Personalkostnader består av følgende poster:	2020	2019
Lønninger og bonuser	7 526 201	13 466 742
Styrehonorar	75 000	50 000
Pensjonspremie	1 455 944	1 032 039
Folketrygdavgift	1 082 575	2 073 447
Andre personalkostnader	273 456	240 208
Sum	<u>10 413 176</u>	<u>16 862 436</u>

#### Note nr. 3 - Ansatte og godtgjørelser

Det er utført totalt 8 årsverk i løpet av året.

Selskapet har innført pliktig obligatorisk pensjonsordning for sine ansatte.

Lønn, bonus og godtgjørelser til daglig leder i 2020 er utbetalt med totalt kr. 1 018 808. Det er utbetalt kr 75 000 i honorar til styreleder.

Kostnadsført revisjonshonorar i 2020 regnskapet utgjør kr. 73 000. I tillegg kommer honorar for annen bistand med kr. 14 025.

#### Note nr. 4 - Varige driftsmidler

	Kunst
Anskaffelseskost 01.01 / 31.12.	<u>100 365</u>

Kunst avskrives ikke.

#### Note nr. 5 - Investering i datterselskap

Selskapet har følgende investering i datterselskap:

Selskap	Eierandel	Kostpris	Bokført verdi
Bos Capital AS	100 %	<u>30 000</u>	<u>30 000</u>

Bos Capital AS ble stiftet 18.10.2017. Det har ikke vært virksomhet i selskapet, og selskapet blir avviklet i 2021.



## Oslo Shipbrokers AS

### Noter 2020

#### Note nr. 6 - Fordringer

Selskapet har ingen fordringer med forfall over år etter regnskapsårets utgang. Kundefordringene er oppført til pålydende. Årets faktiske tap på kundefordringer utgjør kr. 1 290 555.

#### Note nr. 7 - Bundne midler

Av selskapets bankinnskudd pr. 31.12.20 er kr. 938 712 bundne midler, hvorav kr. 673 712 er bundne midler som sikkerhet for lokalleie og kr. 264 810 er bundne skattetrekksmidler.

#### Note nr. 8 - Antall aksjer, aksjeeiere.

Selskapets aksjekapital er pr. 31.12.20 på kr. 400.000, fordelt på 1.000 aksjer hver pålydende kr. 400, bestående av kun en aksjeklasse. Vedtektene inneholder ingen stemmerettsbegrensninger.

Selskapets aksjonærer:	Antall aksjer	Eierandel
FMX Holding AS	350	35 % Repr. i styret v/ styremedlem Espen Brede Bang
Universal Balance AS	350	35 % Repr. i styret v/ styremedlem Paal J. Norenberg
John Alexander Knutsen	200	20 % Styremedlem
Solaris AS	100	10 %
	-----	
	1 000	100 %
	-----	

#### Note nr. 9 - Skatter

Årets skattegrunnlag fremkommer som følger:

	2020	2019
Resultat før skatter	11 619 997	19 557 455
Permanente forskjeller	79 372	385 779
Endring midlertidige forskjeller	(429 303)	(96 595)
Årets skattegrunnlag	-----	-----
	11 270 066	19 846 639
	-----	-----

Årets skattekostnad fremkommer slik:

	2020	2019
Betalbar skatt på årets resultat	2 479 415	4 366 261
Endring i utsatt skatt	94 447	21 251
Sum skattekostnad	-----	-----
	2 573 862	4 387 512
	-----	-----



## Oslo Shipbrokers AS

### Noter 2020

#### Note nr. 9 - Skatter (forts.)

Utsatt skatt er beregnet på grunnlag av de midlertidige forskjeller mellom regnskapsmessige og skattemessige verdier. Selskapet har følgende midlertidige forskjeller:

	31.12.20	31.12.19	Endring
<i>Positive (negative) midlertidige forskjeller:</i>			
Driftsmidler	(92 600 )	(115 750 )	23 150
Fordringer	540 467	134 315	406 152
Regnskapsmessige avsetninger	(40 000 )	(40 000 )	0
	<hr/>	<hr/>	<hr/>
Grunnlag utsatt skatt (skattefordel)	407 868	(21 435 )	429 303
	<hr/>	<hr/>	<hr/>
Utsatt skatt (skattefordel)	89 731	(4 716 )	94 447
	<hr/>	<hr/>	<hr/>
Skattesats	22 %	22 %	

#### Note nr. 10 - Egenkapital

	Aksjekapital	Overkurs	Annen egenkapital	Sum
Pr. 31.12.19	400 000	87 000	7 860 864	8 347 864
Årets resultat	0	0	9 046 135	9 046 135
Tilleggsutbytte	0	0	(5 100 000)	(5 100 000)
Avsatt til utbytte	0	0	(9 000 000)	(9 000 000)
	<hr/>	<hr/>	<hr/>	<hr/>
Pr. 31.12.20	400 000	87 000	2 806 999	3 293 999

#### Note nr. 11 - Leiekostnader

Leieavtaler er av operasjonell karakter og er belastet regnskapet med følgende beløp:

	2020	2019
Lokaler og parkeringsplasser	941 212	928 532
	<hr/>	<hr/>



RSM Norge AS

Til generalforsamlingen i Oslo Shipbrokers AS

Filipstad Brygge 1, 0252 Oslo  
Pb 1312 Vika, 0112 Oslo  
Org.nr:982 316 588 MVA

T +47 23 1142 00  
F +47 23 1142 01

[www.rsmnorge.no](http://www.rsmnorge.no)

## Uavhengig revisors beretning

### Uttalelse om revisjonen av årsregnskapet

#### Konklusjon

Vi har revidert Oslo Shipbrokers AS' årsregnskap som viser et overskudd på kr 9 046 135. Årsregnskapet består av balanse per 31. desember 2020, resultatregnskap for regnskapsåret avsluttet per denne datoen og noter til årsregnskapet, herunder et sammendrag av viktige regnskapsprinsipper.

Etter vår mening er det medfølgende årsregnskapet avgitt i samsvar med lov og forskrifter og gir et rettviseende bilde av selskapets finansielle stilling per 31. desember 2020, og av dets resultater for regnskapsåret avsluttet per denne datoen i samsvar med regnskapslovens regler og god regnskapsskikk i Norge.

#### Grunnlag for konklusjonen

Vi har gjennomført revisjonen i samsvar med lov, forskrift og god revisjonsskikk i Norge, herunder de internasjonale revisjonsstandardene International Standards on Auditing (ISA-ene). Våre oppgaver og plikter i henhold til disse standardene er beskrevet i Revisors oppgaver og plikter ved revisjon av årsregnskapet. Vi er uavhengige av selskapet slik det kreves i lov og forskrift, og har overholdt våre øvrige etiske forpliktelser i samsvar med disse kravene. Etter vår oppfatning er innhentet revisjonsbevis tilstrekkelig og hensiktsmessig som grunnlag for vår konklusjon.

#### Styrets og daglig leders ansvar for årsregnskapet

Styret og daglig leder (ledelsen) er ansvarlig for å utarbeide årsregnskapet i samsvar med lov og forskrifter, herunder for at det gir et rettviseende bilde i samsvar med regnskapslovens regler og god regnskapsskikk i Norge. Ledelsen er også ansvarlig for slik internkontroll som den finner nødvendig for å kunne utarbeide et årsregnskap som ikke inneholder vesentlig feilinformasjon, verken som følge av misligheter eller utilsiktede feil.

Ved utarbeidelsen av årsregnskapet må ledelsen ta standpunkt til selskapets evne til fortsatt drift og opplyse om forhold av betydning for fortsatt drift. Forutsetningen om fortsatt drift skal legges til grunn for årsregnskapet så lenge det ikke er sannsynlig at virksomheten vil bli avvirket.

#### Revisors oppgaver og plikter ved revisjonen av årsregnskapet

Vårt mål med revisjonen er å oppnå betryggende sikkerhet for at årsregnskapet som helhet ikke inneholder vesentlig feilinformasjon, verken som følge av misligheter eller utilsiktede feil, og å avgi en revisjonsberetning som inneholder vår konklusjon. Betryggende sikkerhet er en høy grad av sikkerhet, men ingen garanti for at en revisjon utført i samsvar med lov, forskrift og god revisjonsskikk i Norge, herunder ISA-ene, alltid vil avdekke vesentlig feilinformasjon som eksisterer. Feilinformasjon kan oppstå som følge av misligheter eller utilsiktede feil. Feilinformasjon blir vurdert som vesentlig dersom den enkeltvis eller samlet med rimelighet kan forventes å påvirke økonomiske beslutninger som brukerne foretar basert på årsregnskapet.

For videre beskrivelse av revisors oppgaver og plikter vises det til:  
<https://revisorforeningen.no/revisjonsberetninger>

### Uttalelse om andre lovmessige krav

#### Konklusjon om registrering og dokumentasjon

**THE POWER OF BEING UNDERSTOOD**  
AUDIT | TAX | CONSULTING

RSM Norge AS is a member of the RSM network and trades as RSM. RSM is the trading name used by the members of the RSM network. Each member of the RSM network is an independent accounting and consulting firm which practices in its own right. The RSM network is not itself a separate legal entity in any jurisdiction.

RSM Norge AS er medlem av/ is a member of Den norske Revisorforening.

Penneo Dokumentnøkkel: 3FUYL-60GJ-1JFBU-857SS-T510T-0GDK2



Revisors beretning 2020 for Oslo Shipbrokers AS



Basert på vår revisjon av årsregnskapet som beskrevet ovenfor, og kontrollhandlinger vi har funnet nødvendig i henhold til internasjonal standard for attestasjonsoppdrag (ISAE) 3000 «Attestasjonsoppdrag som ikke er revisjon eller forenklet revisorkontroll av historisk finansiell informasjon», mener vi at ledelsen har oppfylt sin plikt til å sørge for ordentlig og oversiktlig registrering og dokumentasjon av selskapets regnskapsopplysninger i samsvar med lov og god bokføringskikk i Norge.

Oslo, 19. juni 2021  
RSM Norge AS

Cecilie Tronstad  
*Statsautorisert revisor*  
(elektronisk signert)

Penneo Dokumentnøkkel: 3FUYL-60GJJ-1JFBU-857SS-T510T-0GDK2



# PENNEO

Signaturene i dette dokumentet er juridisk bindende. Dokument signert med "Penneo™ - sikker digital signatur".  
De signerende parter sin identitet er registrert, og er listet nedenfor.

"Med min signatur bekrefter jeg alle datoer og innholdet i dette dokument."

## Cecilie Tronstad

Statsautorisert revisor

På vegne av: RSM Norge AS

Serienummer: 9578-5999-4-1466689

IP: 193.71.xxx.xxx

2021-06-20 15:56:26Z



Penneo Dokumentnøkkel: 3FUYL-60GJJ-1JFBU-857SS-T5I0T-0GDK2

Dokumentet er signert digitalt, med **Penneo.com**. Alle digitale signatur-data i dokumentet er sikret og validert av den datamaskin-utregnede hash-verdien av det opprinnelige dokument. Dokumentet er låst og tids-stemplet med et sertifikat fra en betrodd tredjepart. All kryptografisk bevis er integrert i denne PDF, for fremtidig validering (hvis nødvendig).

### Hvordan bekrefter at dette dokumentet er originalen?

Dokumentet er beskyttet av ett Adobe CDS sertifikat. Når du åpner dokumentet i

Adobe Reader, skal du kunne se at dokumentet er sertifisert av **Penneo e-signature service <penneo@penneo.com>**. Dette garanterer at innholdet i dokumentet ikke har blitt endret.

Det er lett å kontrollere de kryptografiske beviser som er lokalisert inne i dokumentet, med Penneo validator - <https://penneo.com/validate>