



ÅRSREGNSKAPET FOR REGNSKAPSÅRET 2023 - GENERELL INFORMASJON

Enheten

| | |
|----------------------|---|
| Organisasjonsnummer: | 926 109 472 |
| Organisasjonsform: | Aksjeselskap |
| Foretaksnavn: | BENARES INDISK RESTAURANT AND BAR AS |
| Forretningsadresse: | Tordenskiolds gate 8 0160 OSLO |

Regnskapsår

| | |
|-------------------------|-------------------------|
| Årsregnskapets periode: | 01.01.2023 - 31.12.2023 |
|-------------------------|-------------------------|

Konsern

| | |
|-----------------------|-----|
| Morselskap i konsern: | Nei |
|-----------------------|-----|

Regnskapsregler

| | |
|--|------------------------------------|
| Regler for små foretak benyttet: | Ja |
| Benyttet ved utarbeidelsen av årsregnskapet til selskapet: | Regnskapslovens alminnelige regler |

Årsregnskapet fastsatt av kompetent organ

| | |
|--|---------------|
| Bekreftet av representant for selskapet: | MAHAT, DEEPAK |
| Dato for fastsettelse av årsregnskapet: | 13.06.2024 |

Grunnlag for avgivelse

År 2023: Årsregnskapet er elektronisk innlevert
År 2022: Tall er hentet fra elektronisk innlevert årsregnskap fra 2023

Det er ikke krav til at årsregnskapet m.v. som sendes til Regnskapsregisteret er undertegnet. Kontrollen på at dette er utført ligger hos revisor/enhetens øverste organ. Sikkerheten ivaretas ved at innsender har rolle/rettighet for innsending av årsregnskapet via Altinn, og ved at det bekreftes at årsregnskapet er fastsatt av kompetent organ.

Brønnøysundregistrene, 25.06.2025



Resultatregnskap

| Beløp i: NOK | Note | 2023 | 2022 |
|--|------|-------------------|------------------|
| RESULTATREGNSKAP | | | |
| Inntekter | | | |
| Salgsinntekt | | 10 807 288 | 8 914 776 |
| Annen driftsinntekt | | 482 077 | 727 590 |
| Sum inntekter | | 11 289 366 | 9 642 367 |
| Kostnader | | | |
| Endring i beholdning av varer under tilvirkning og ferdig tilvirkede varer | | -68 936 | |
| Varekostnad | | 3 344 187 | 2 761 964 |
| Lønnskostnad | 1 | 4 172 503 | 3 454 893 |
| Avskrivning av driftsmidler og immaterielle eiendeler | 2 | 391 396 | 351 196 |
| Annen driftskostnad | | 3 126 660 | 2 836 085 |
| Sum kostnader | | 10 965 810 | 9 404 138 |
| Driftsresultat | | 323 555 | 238 229 |
| Finansinntekter og finanskostnader | | | |
| Annen renteinntekt | | | 2 |
| Annen finansinntekt | | | 220 |
| Sum finansinntekter | | | 222 |
| Annen rentekostnad | | 9 717 | 10 657 |
| Annen finanskostnad | | 112 | 209 |
| Sum finanskostnader | | 9 828 | 10 866 |
| Netto finans | | -9 828 | -10 643 |
| Ordinært resultat før skattekostnad | | 313 727 | 227 586 |
| Skattekostnad på resultat | 3 | | |
| Ordinært resultat etter skattekostnad | | 313 727 | 227 584 |
| Årsresultat | 4 | 313 727 | 227 586 |
| Årsresultat etter minoritetsinteresser | | 313 727 | 227 584 |



Resultatregnskap

| Beløp i: NOK | Note | 2023 | 2022 |
|--|-------------|----------------|----------------|
| Totalresultat | | 313 727 | 227 584 |
| Overføringer og disponeringer | | | |
| Udekket tap | | | 227 586 |
| Avsatt til annen egenkapital | | 313 727 | |
| Sum overføringer og disponeringer | | 313 727 | 227 586 |



Balanse

| Beløp i: NOK | Note | 2023 | 2022 |
|--|------|------------------|------------------|
| BALANSE - EIENDELER | | | |
| Anleggsmidler | | | |
| Immaterielle eiendeler | | | |
| Utsatt skattefordel | 3 | | |
| Goodwill | | 537 600 | 716 800 |
| Sum immaterielle eiendeler | | 537 600 | 716 800 |
| Varige driftsmidler | | | |
| Tomter, bygninger o.a. fast eiendom | 2 | | |
| Maskiner og anlegg | 2 | | |
| Skip og flytende installasjoner | 2 | | |
| Driftsløsøre, inventar o.a. utstyr | 2 | 369 853 | 484 394 |
| Sum varige driftsmidler | 2 | 369 853 | 484 394 |
| Finansielle anleggsmidler | | | |
| Andre langsiktige fordringer | | 250 000 | 250 000 |
| Sum finansielle anleggsmidler | | 250 000 | 250 000 |
| Sum anleggsmidler | | 1 157 453 | 1 451 194 |
| Omløpsmidler | | | |
| Varer | | | |
| Sum varer | | 204 301 | 135 365 |
| Fordringer | | | |
| Kundefordringer | | 224 025 | 176 397 |
| Andre kortsiktige fordringer | | 30 364 | |
| Sum fordringer | | 254 389 | 176 397 |
| Bankinnskudd, kontanter og lignende | | | |
| Bankinnskudd, kontanter o.l. | | 941 622 | 591 856 |
| Sum bankinnskudd, kontanter og lignende | | 941 622 | 591 856 |
| Sum omløpsmidler | | 1 400 312 | 903 617 |
| SUM EIENDELER | | 2 557 765 | 2 354 811 |



Balanse

| Beløp i: NOK | Note | 2023 | 2022 |
|---------------------------------------|------|-------------------|-------------------|
| BALANSE - EGENKAPITAL OG GJELD | | | |
| Egenkapital | | | |
| Innskutt egenkapital | | | |
| Aksjekapital | 5 | 1 030 000 | 1 030 000 |
| Beholdning av egne aksjer | 5 | | |
| Annen innskutt egenkapital | | 1 774 430 | -5 570 |
| Sum innskutt egenkapital | | 2 804 430 | 1 024 430 |
| Opptjent egenkapital | | | |
| Annen egenkapital | 6 | | |
| Udekket tap | | 1 480 546 | 1 794 273 |
| Sum opptjent egenkapital | | -1 480 546 | -1 794 273 |
| Sum egenkapital | 4 | 1 323 884 | -769 843 |
| Gjeld | | | |
| Langsiktig gjeld | | | |
| Utsatt skatt | 3 | | |
| Annen langsiktig gjeld | | | |
| Langsiktig konserngjeld | | 13 155 | |
| Øvrig langsiktig gjeld | | | 1 924 164 |
| Sum annen langsiktig gjeld | | 13 155 | 1 924 164 |
| Sum langsiktig gjeld | | 13 155 | 1 924 164 |
| Kortsiktig gjeld | | | |
| Leverandørgjeld | | 330 714 | 323 280 |
| Betalbar skatt | 3 | | |
| Skyldig offentlige avgifter | | 468 843 | 577 685 |
| Annen kortsiktig gjeld | | 421 169 | 299 525 |
| Sum kortsiktig gjeld | | 1 220 726 | 1 200 490 |
| Sum gjeld | | 1 233 881 | 3 124 654 |
| SUM EGENKAPITAL OG GJELD | | 2 557 765 | 2 354 811 |



Balanse

| Beløp i: NOK | Note | 2023 | 2022 |
|---------------------|-------------|-------------|-------------|
|---------------------|-------------|-------------|-------------|



Brønnøysundregistrene

ÅRSREGNSKAP FOR REGNSKAPSÅRET 2023 - GENERELL INFORMASJON

Journalnummer: 2024 527899

Enheten

Organisasjonsnummer: 926 109 472
Organisasjonsform: Aksjeselskap
Foretaksnavn: BENARES INDISK RESTAURANT
AND BAR AS
Forretningsadresse: Tordenskiolds gate 8
0160 OSLO

Regnskapsår

Årsregnskapets periode: 01.01.2023 - 31.12.2023

Konsern

Morselskap i konsern: Nei

Regnskapsregler

Regler for små foretak benyttet: Ja
Benyttet ved utarbeidelsen av
årsregnskapet til selskapet: Regnskapslovens alminnelige regler

Årsregnskapet fastsatt av kompetent organ

Bekreftet av representant for selskapet: MAHAT, DEEPAK
Dato for fastsettelse av årsregnskapet: 13.06.2024

Revisjon

Årsregnskapet er utarbeidet av ekstern
autorisert regnskapsfører: Ja
Ekstern autorisert regnskapsfører har i
løpet av regnskapsåret bistått ved den
løpende regnskapsføringen eller utført
andre tjenester for selskapet enn å
utarbeide årsregnskapet: Ja

Grunnlag for avgivelse

År 2023: Årsregnskap er elektronisk innlevert.
År 2022: Tall er hentet fra elektronisk innlevert årsregnskap fra 2023.

Det er ikke krav til at årsregnskapet m.v. som sendes til Regnskapsregisteret er undertegnet. Kontrollen på at dette er utført ligger hos revisor/enhetens øverste organ. Sikkerheten ivaretas ved at innsender har rolle/rettighet for innsending av årsregnskapet via Altinn, og ved at det bekreftes at årsregnskapet er fastsatt av kompetent organ.

Brønnøysundregistrene, 10.07.2024

Brønnøysundregistrene
Postadresse: Postboks 900, 8910 Brønnøysund
Telefon: 75 00 75 00
E-post: firmapost@brreg.no Internett: www.brreg.no
Organisasjonsnummer: 974 760 673



Organisasjonsnr: 926 109 472
BENARES INDISK RESTAURANT
AND BAR AS

RESULTATREGNSKAP

Beløp i: NOK Note 2023 2022

RESULTATREGNSKAP

Inntekter

| | | | |
|----------------------|--|-------------------|------------------|
| Salgsinntekt | | 10 807 288 | 8 914 776 |
| Annen driftsinntekt | | 482 077 | 727 590 |
| Sum inntekter | | 11 289 366 | 9 642 367 |

Kostnader

| | | | |
|--|---|-------------------|------------------|
| Endring i beholdning av varer under tilvirkning og ferdig tilvirkede varer | | -68 936 | |
| Varekostnad | | 3 344 187 | 2 761 964 |
| Lønnskostnad | 1 | 4 172 503 | 3 454 893 |
| Avskrivning av driftsmidler og immaterielle eiendeler | 2 | 391 396 | 351 196 |
| Annen driftskostnad | | 3 126 660 | 2 836 085 |
| Sum kostnader | | 10 965 810 | 9 404 138 |

| | | | |
|-----------------------|--|----------------|----------------|
| Driftsresultat | | 323 555 | 238 229 |
|-----------------------|--|----------------|----------------|

Finansinntekter og finanskostnader

| | | | |
|----------------------------|--|--|------------|
| Annen renteinntekt | | | 2 |
| Annen finansinntekt | | | 220 |
| Sum finansinntekter | | | 222 |

| | | | |
|----------------------------|--|--------------|---------------|
| Annen rentekostnad | | 9 717 | 10 657 |
| Annen finanskostnad | | 112 | 209 |
| Sum finanskostnader | | 9 828 | 10 866 |

| | | | |
|---------------------|--|---------------|----------------|
| Netto finans | | -9 828 | -10 643 |
|---------------------|--|---------------|----------------|

Ordinært resultat før

| | | | |
|--|---|----------------|----------------|
| skattekostnad | | 313 727 | 227 586 |
| Skattekostnad på resultat | 3 | | |
| Ordinært resultat etter skattekostnad | | 313 727 | 227 584 |

| | | | |
|--------------------|---|----------------|----------------|
| Årsresultat | 4 | 313 727 | 227 586 |
|--------------------|---|----------------|----------------|

Årsresultat etter minoritetsinteresser

| | | | |
|--|--|---------|---------|
| | | 313 727 | 227 584 |
|--|--|---------|---------|

| | | | |
|----------------------|--|----------------|----------------|
| Totalresultat | | 313 727 | 227 584 |
|----------------------|--|----------------|----------------|

Overføringer og disponeringer

| | | | |
|-------------|--|--|---------|
| Udekket tap | | | 227 586 |
|-------------|--|--|---------|



| | | |
|--|----------------|----------------|
| Avsatt til annen egenkapital | 313 727 | |
| Sum overføringer og disponeringer | 313 727 | 227 586 |



Organisasjonsnr: 926 109 472
BENARES INDISK RESTAURANT
AND BAR AS

BALANSE

| <u>Beløp i: NOK</u> | <u>Note</u> | <u>2023</u> | <u>2022</u> |
|--|-------------|------------------|------------------|
| BALANSE - EIENDELER | | | |
| Anleggsmidler | | | |
| Immaterielle eiendeler | | | |
| Utsatt skattefordel | 3 | | |
| Goodwill | | 537 600 | 716 800 |
| Sum immaterielle eiendeler | | 537 600 | 716 800 |
| Varige driftsmidler | | | |
| Tomter, bygninger o.a. fast eiendom | 2 | | |
| Maskiner og anlegg | 2 | | |
| Skip og flytende installasjoner | 2 | | |
| Driftsløsøre, inventar o. a. utstyr | 2 | 369 853 | 484 394 |
| Sum varige driftsmidler | 2 | 369 853 | 484 394 |
| Finansielle anleggsmidler | | | |
| Andre langsiktige fordringer | | 250 000 | 250 000 |
| Sum finansielle anleggsmidler | | 250 000 | 250 000 |
| Sum anleggsmidler | | 1 157 453 | 1 451 194 |
| Omløpsmidler | | | |
| Varer | | | |
| Sum varer | | 204 301 | 135 365 |
| Fordringer | | | |
| Kundefordringer | | 224 025 | 176 397 |
| Andre kortsiktige fordringer | | 30 364 | |
| Sum fordringer | | 254 389 | 176 397 |
| Bankinnskudd, kontanter og lignende | | | |
| Bankinnskudd, kontanter o. l. | | 941 622 | 591 856 |
| Sum bankinnskudd, kontanter og lignende | | 941 622 | 591 856 |
| Sum omløpsmidler | | 1 400 312 | 903 617 |
| SUM EIENDELER | | 2 557 765 | 2 354 811 |
| BALANSE - EGENKAPITAL OG GJELD | | | |



| | | | |
|-----------------------------------|----------|-------------------|-------------------|
| Egenkapital | | | |
| Innskutt egenkapital | | | |
| Aksjekapital | 5 | 1 030 000 | 1 030 000 |
| Beholdning av egne aksjer | 5 | | |
| Annen innskutt egenkapital | | 1 774 430 | -5 570 |
| Sum innskutt egenkapital | | 2 804 430 | 1 024 430 |
| Opptjent egenkapital | | | |
| Annen egenkapital | 6 | | |
| Udekket tap | | 1 480 546 | 1 794 273 |
| Sum opptjent egenkapital | | -1 480 546 | -1 794 273 |
| Sum egenkapital | 4 | 1 323 884 | -769 843 |
| Gjeld | | | |
| Langsiktig gjeld | | | |
| Utsatt skatt | 3 | | |
| Annen langsiktig gjeld | | | |
| Langsiktig konserngjeld | | 13 155 | |
| Øvrig langsiktig gjeld | | | 1 924 164 |
| Sum annen langsiktig gjeld | | 13 155 | 1 924 164 |
| Sum langsiktig gjeld | | 13 155 | 1 924 164 |
| Kortsiktig gjeld | | | |
| Leverandørgjeld | | 330 714 | 323 280 |
| Betalbar skatt | 3 | | |
| Skyldig offentlige avgifter | | 468 843 | 577 685 |
| Annen kortsiktig gjeld | | 421 169 | 299 525 |
| Sum kortsiktig gjeld | | 1 220 726 | 1 200 490 |
| Sum gjeld | | 1 233 881 | 3 124 654 |
| SUM EGENKAPITAL OG GJELD | | 2 557 765 | 2 354 811 |



Organisasjonsnr: 926 109 472
BENARES INDISK RESTAURANT
AND BAR AS

NOTEOPPLYSNINGER - SELSKAP - alle poster oppgitt i hele tall

Note

1

Antall årsverk i regnskapsåret
8.00

Sum Beløp

Balanseført verdi 31.12. Varige driftsmidler Immaterielle eiend.

Konsernregnskap

Morselskapet sitt navn

Forretningskontor for morselskapet

Begrunnelse for at datterselskap er utelatt fra konsolideringen

Samlet beløp - tilknyttet selskap Årets Fjorårets

Samlet beløp - foretak i samme konsern Årets Fjorårets

Samlet beløp - foretak i samme konsern Årets Fjorårets

Samlet beløp - felles kontrollert virksomhet Årets Fjorårets

Pantstillelse Beløp

Beholdning av egne aksjer Antall Pålydende Andel av aksjek.



KOMPLETT REVISJON AS

Til generalforsamlingen i Benares Indisk Restaurant And Bar AS

UAVHENGIG REVISORS BERETNING

Konklusjon

Vi har revidert årsregnskapet for Benares Indisk Restaurant And Bar AS som viser et overskudd på kr 313 727. Årsregnskapet består av balanse per 31. desember 2023, resultatregnskap for regnskapsåret avsluttet per denne datoen og noter til årsregnskapet, herunder et sammendrag av viktige regnskapsprinsipper.

Etter vår mening

- oppfyller årsregnskapet gjeldende lovkrav, og
- gir årsregnskapet et rettviseende bilde av selskapets finansielle stilling per 31. desember 2023 og av dets resultater for regnskapsåret avsluttet per denne datoen i samsvar med regnskapslovens regler og god regnskapsskikk i Norge.

Grunnlag for konklusjonen

Vi har gjennomført revisjonen i samsvar med International Standards on Auditing (ISA-ene). Våre oppgaver og plikter i henhold til disse standardene er beskrevet nedenfor under "Revisors oppgaver og plikter ved revisjonen av årsregnskapet". Vi er uavhengige av selskapet i samsvar med kravene i relevante lover og forskrifter i Norge og International Code of Ethics for Professional Accountants (inkludert internasjonale uavhengighetsstandarder) utstedt av International Ethics Standards Board for Accountants (IESBA-reglene), og vi har overholdt våre øvrige etiske forpliktelser i samsvar med disse kravene. Innhentet revisjonsbevis er etter vår vurdering tilstrekkelig og hensiktsmessig som grunnlag for vår konklusjon.

Ledelsens ansvar for årsregnskapet

Styret og daglig leder (ledelsen) er ansvarlige for å utarbeide årsregnskapet og for at det gir et rettviseende bilde i samsvar med regnskapslovens regler og god regnskapsskikk i Norge. Ledelsen er også ansvarlig for slik intern kontroll som den finner nødvendig for å kunne utarbeide et årsregnskap som ikke inneholder vesentlig feilinformasjon, verken som følge av misligheter eller utilsiktede feil.

Ved utarbeidelsen av årsregnskapet må ledelsen ta standpunkt til selskapets evne til fortsatt drift og opplyse om forhold av betydning for fortsatt drift. Forutsetningen om fortsatt drift skal legges til grunn for årsregnskapet så lenge det ikke er sannsynlig at virksomheten vil bli avviklet.

Revisors oppgaver og plikter ved revisjonen av årsregnskapet

Vårt mål er å oppnå betryggende sikkerhet for at årsregnskapet som helhet ikke inneholder vesentlig feilinformasjon, verken som følge av misligheter eller utilsiktede feil, og å avgi en revisjonsberetning som inneholder vår konklusjon. Betryggende sikkerhet er en høy grad av sikkerhet, men ingen garanti for at en revisjon utført i samsvar med ISA-ene, alltid vil avdekke vesentlig feilinformasjon. Feilinformasjon kan oppstå som følge av misligheter eller utilsiktede feil. Feilinformasjon er å anse som vesentlig dersom den enkeltvis eller samlet med rimelighet kan forventes å påvirke de økonomiske beslutningene som brukerne foretar på grunnlag av årsregnskapet.

For videre beskrivelse av revisors oppgaver og plikter vises det til:
<https://revisorforeningen.no/revisjonsberetninger>

Veienmoen 23, 3517 Hønefoss
Mobil: 988 61 706
E-mail: christian@komplettrevisjon.no
Org.nr.: 922 606 099



KOMPLETT
REVISJON AS

Holmestrand, 18. juni 2024
Komplett Revisjon AS

Christian Berg Stenstrøm
statsautorisert revisor
(elektronisk signert)

Veienmoen 23, 3517 Hønefoss
Mobil: 988 61 706
E-mail: christian@komplettrevisjon.no
Org.nr.: 922 606 099



Elektronisk signatur

Signert av

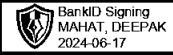
Stenstrøm, Christian B
Norwegian BankID

Dato og tid

(UTC+01:00) Central European Time (Berlin)

06/18/2024 20:49:43

Dette dokumentet er signert med elektronisk signatur. En elektronisk signatur er juridisk forpliktende på samme måte som en håndskrevet signatur på papir. Denne siden er lagt til dokumentet for å vise grunnleggende informasjon om signaturen(e), og på de foregående sidene kan du lese dokumentet som er signert. Vedlagt finnes også en PDF med signatordetaljer, og en XML-fil med innholdet i den elektroniske signaturen(e). Vedleggene kan brukes for å verifisere gyldigheten av dokumentets signatur ved behov.



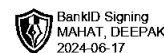
Årsregnskap 2023

Benares Indisk Restaurant And Bar AS

Resultatregnskap
Balanse
Kontantstrøm
Noter til regnskapet



Org.nr.: 926 109 472



RESULTATREGNSKAP

BENARES INDISK RESTAURANT AND BAR AS

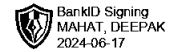
| DRIFTSINNEKTER OG DRIFTSKOSTNADER | Note | 2023 | 2022 |
|---|------|-------------------|------------------|
| Salgsinntekt | | 10 807 288 | 8 914 776 |
| Annen driftsinntekt | | 482 077 | 727 590 |
| Sum driftsinntekter | | 11 289 366 | 9 642 367 |
| Varekostnad | | 3 344 187 | 2 761 964 |
| End. beh. varer u.tilv. og ferdigvarer | | -68 936 | 0 |
| Lønnskostnad | 1 | 4 172 503 | 3 454 893 |
| Avskrivning av driftsmidler og immaterielle eiendeler | 2 | 391 396 | 351 196 |
| Annen driftskostnad | | 3 126 660 | 2 836 085 |
| Sum driftskostnader | | 10 965 810 | 9 404 138 |
| Driftsresultat | | 323 555 | 238 229 |
| FINANSINNEKTER OG FINANSKOSTNADER | | | |
| Renteinntekt fra tilknyttet selskap | | 0 | 2 |
| Annen finansinntekt | | 0 | 220 |
| Rentekostnad til tilknyttet selskap | | 0 | 10 657 |
| Annen rentekostnad | | 9 717 | 0 |
| Annen finanskostnad | | 112 | 209 |
| Resultat av finansposter | | -9 828 | -10 643 |
| Resultat før skattekostnad | | 313 727 | 227 586 |
| Årsresultat | 4 | 313 727 | 227 586 |
| OVERFØRINGER | | | |
| Avsatt til dekning av tidligere udekket tap | | 0 | 227 586 |
| Avsatt til annen egenkapital | | 313 727 | 0 |
| Sum overføringer | | 313 727 | 227 586 |



BALANSE

BENARES INDISK RESTAURANT AND BAR AS

| EIENDELER | Note | 2023 | 2022 |
|--------------------------------------|----------|------------------|------------------|
| ANLEGGSMIDLER | | | |
| IMMATERIELLE EIENDELER | | | |
| Goodwill | | 537 600 | 716 800 |
| Sum immaterielle eiendeler | | 537 600 | 716 800 |
| VARIGE DRIFTSMIDLER | | | |
| Driftsløsøre, inventar o.a. utstyr | 2 | 369 853 | 484 394 |
| Sum varige driftsmidler | 2 | 369 853 | 484 394 |
| FINANSIELLE ANLEGGSMIDLER | | | |
| Andre langsiktige fordringer | | 250 000 | 250 000 |
| Sum finansielle anleggsmidler | | 250 000 | 250 000 |
| Sum anleggsmidler | | 1 157 453 | 1 451 194 |
| OMLØPSMIDLER | | | |
| Lager av varer og annen beholdning | | 204 301 | 135 365 |
| FORDRINGER | | | |
| Kundefordringer | | 224 025 | 176 397 |
| Andre kortsiktige fordringer | | 30 364 | 0 |
| Sum fordringer | | 254 389 | 176 397 |
| INVESTERINGER | | | |
| Bankinnskudd, kontanter o.l. | | 941 622 | 591 856 |
| Sum omløpsmidler | | 1 400 312 | 903 617 |
| Sum eiendeler | | 2 557 765 | 2 354 811 |



BALANSE

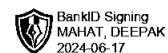
BENARES INDISK RESTAURANT AND BAR AS

| EGENKAPITAL OG GJELD | Note | 2023 | 2022 |
|--|--------------------|-----------------------------|-----------------------------|
| EGENKAPITAL | | | |
| INNSKUTT EGENKAPITAL | | | |
| Aksjekapital | 5 | 1 030 000 | 1 030 000 |
| Annen innskutt egenkapital | | 1 774 430 | -5 570 |
| Sum innskutt egenkapital | | 2 804 430 | 1 024 430 |
| OPPTJENT EGENKAPITAL | | | |
| Udekket tap | | -1 480 546 | -1 794 273 |
| Sum opptjent egenkapital | | -1 480 546 | -1 794 273 |
| Sum egenkapital | 4 | 1 323 884 | -769 843 |
| GJELD | | | |
| AVSETNING FOR FORPLIKTELSER | | | |
| ANNEN LANGSIKTIG GJELD | | | |
| Langsiktig konserngjeld | | 13 155 | 0 |
| Øvrig langsiktig gjeld | | 0 | 1 924 164 |
| Sum annen langsiktig gjeld | | 13 155 | 1 924 164 |
| KORTSIKTIG GJELD | | | |
| Leverandørgjeld | | 330 714 | 323 280 |
| Skyldig offentlige avgifter | | 468 843 | 577 685 |
| Annen kortsiktig gjeld | | 421 169 | 299 525 |
| Sum kortsiktig gjeld | | 1 220 726 | 1 200 490 |
| Sum gjeld | | 1 233 881 | 3 124 654 |
| Sum egenkapital og gjeld | | 2 557 765 | 2 354 811 |

13.06.2024

Styret i Benares Indisk Restaurant And Bar AS

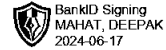
MAHAT, DEEPAK
styreleder/daglig leder



INDIREKTE KONTANTSTRØM

BENARES INDISK RESTAURANT AND BAR AS

| | Note | 2023 | 2022 |
|--|------|------------------|----------------|
| KONTANTSTRØMMER FRA OPERASJONELLE AKTIVITETER | | | |
| Resultat før skattekostnad | | 313 727 | 227 586 |
| Ordinære avskrivninger | | 391 396 | 351 196 |
| Endring i varelager | | -68 936 | 203 935 |
| Endring i kundefordringer | | -47 628 | -24 227 |
| Endring i leverandørgjeld | | 7 434 | 1 268 |
| Endring i andre tidsavgrensingsposter | | -17 562 | -247 303 |
| Netto kontantstrøm fra operasjonelle aktiviteter | | 578 430 | 512 455 |
| KONTANTSTRØMMER FRA INVESTERINGSAKTIVITETER | | | |
| Utbetalinger ved kjøp av varige driftsmidler | | 97 655 | 0 |
| Netto kontantstrøm fra investeringsaktiviteter | | -97 655 | 0 |
| KONTANTSTRØMMER FRA FINANSIERINGSAKTIVITETER | | | |
| Netto endring i kontanter og kontantekvivalenter | | 480 775 | 512 455 |
| Beh. av kont. og kontantekvivalenter ved per. begynnel | | 591 856 | 214 035 |
| Beh. av kont. og kontantekvivalenter ved per. slutt | | 1 072 631 | 726 490 |



Regnskapsprinsipper

Årsregnskapet er satt opp i samsvar med regnskapsloven og NRS 8 - God regnskapsskikk for små foretak.

DRIFTSINNTEKTER

Inntektsføring ved salg av varer skjer på leveringstidspunktet. Tjenester inntektsføres etter hvert som de leveres.

SKATT

Skattekostnaden i resultatregnskapet omfatter både periodens betalbare skatt og endring i utsatt skatt. Utsatt skatt er beregnet med 22 % på grunnlag av de midlertidige forskjeller som eksisterer mellom regnskapsmessige og skattemessige verdier, samt ligningsmessig underskudd til fremføring ved utgangen av regnskapsåret. Skatteøkende og skattereduserende midlertidige forskjeller som reverserer eller kan reverseres i samme periode er utlignet og nettoført.

KLASSIFISERING OG VURDERING AV ANLEGGSMIDLER

Anleggsmidler omfatter eiendeler bestemt til varig eie og bruk. Anleggsmidler er vurdert til anskaffelseskost. Varige driftsmidler balanseføres og avskrives over driftsmidlets økonomiske levetid. Avskrivningsperioden for fast eiendom anskaffet etter 2009 er dekomponert i en del som gjelder råbygget og en del som gjelder faste tekniske installasjoner. Varige driftsmidler nedskrives til gjenvinnbart beløp ved verdifall som forventes ikke å være forbigående. Gjenvinnbart beløp er det høyeste av netto salgsverdi og verdi i bruk. Verdi i bruk er nåverdi av fremtidige kontantstrømmer knyttet til eiendelen. Nedskrivningen reverseres når grunnlaget for nedskrivningen ikke lenger er til stede.

KLASSIFISERING OG VURDERING AV OMLØPSMIDLER

Omløpsmidler og kortsiktig gjeld omfatter normalt poster som forfaller til betaling innen ett år etter balansedagen, samt poster som knytter seg til varekretsløpet. Omløpsmidler vurderes til laveste verdi av anskaffelseskost og virkelig verdi.

VARER

Varer er vurdert til det laveste av anskaffelseskost og netto salgsverdi.

FORDRINGER

Kundefordringer og andre fordringer oppføres til pålydende etter fradrag for avsetning til forventet tap. Avsetning til tap gjøres på grunnlag av en individuell vurdering av de enkelte fordringene.



Note 1 Lønnskostnader og antall årsverk

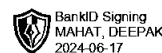
LØNNSKOSTNADER

| | 2023 | 2022 |
|--------------------|------------------|------------------|
| Lønninger | 3 555 571 | 2 953 868 |
| Arbeidsgiveravgift | 512 425 | 447 962 |
| Pensjonskostnader | 78 648 | -24 897 |
| Andre ytelser | 25 859 | 77 960 |
| Sum | 4 172 503 | 3 454 893 |

Selskapet har i 2023 sysselsatt 8 årsverk.

Note 2 Anleggsmidler

| | Goodwill | Driftsløsøre, inventar ol. | Sum |
|------------------------------------|------------------|-------------------------------|------------------|
| Anskaffelseskost pr. 01.01.23 | 1 400 000 | 859 980 | 2 259 980 |
| + Tilgang kjøpte driftsmidler | | 97 655 | 97 655 |
| = Anskaffelseskost 31.12.23 | 1 400 000 | 957 635 | 2 357 635 |
| Akkumulerte avskrivninger 31.12.23 | 862 400 | 587 782 | 1 450 182 |
| = Bokført verdi 31.12.23 | 537 600 | 369 853 | 907 453 |
| Årets ordinære avskrivninger | 179 200 | 212 196 | 391 396 |
| Økonomisk levetid | | 5 år | |
| Avskrivningsplan | saldo 0% | | |



Note 3 Skatt

| Årets skattekostnad | 2023 | 2022 |
|--|-------------|-------------|
| Resultatført skatt på ordinært resultat: | | |
| Betalbar skatt | 0 | 0 |
| Endring i utsatt skattefordel | 0 | 0 |
| Skattekostnad ordinært resultat | 0 | 0 |
| Skattepliktig inntekt: | | |
| Resultat før skatt | 313 727 | 227 585 |
| Permanente forskjeller | 8 985 | 0 |
| Endring i midlertidige forskjeller | 119 152 | 35 414 |
| Anvendelse av fremførbart underskudd | -441 865 | -263 000 |
| Skattepliktig inntekt | 0 | -1 |
| Betalbar skatt i balansen: | | |
| Betalbar skatt på årets resultat | 0 | 0 |
| Sum betalbar skatt i balansen | 0 | 0 |

Skatteeffekten av midlertidige forskjeller og underskudd til fremføring som har gitt opphav til utsatt skatt og utsatte skattefordeler, spesifisert på typer av midlertidige forskjeller

| | 2023 | 2022 | Endring |
|---|-----------------|----------------|----------------|
| Varige driftsmidler | -183 710 | -65 104 | 118 605 |
| Fordringer | 0 | 547 | 547 |
| Sum | -183 710 | -64 557 | 119 152 |
| Akkumulert fremførbart underskudd | -1 285 788 | -1 727 653 | -441 865 |
| Inngår ikke i beregningen av utsatt skatt | 1 469 498 | 1 792 211 | 322 713 |
| Grunnlag for utsatt skattefordel | 0 | 1 | 1 |
| Utsatt skattefordel (22 %) | 0 | 0 | 0 |

I henhold til God regnskapsskikk for små foretak balanseføres ikke utsatt skattefordel.

Note 4 Egenkapital

| | Aksjekapital | Overkurs | Annen innskutt egenkapital | Annen egenkapital | Sum egenkapital |
|----------------------|---------------------|-----------------|-----------------------------------|--------------------------|------------------------|
| Pr. 31.12.2022 | 1 030 000 | 0 | -5 570 | 0 | 1 024 430 |
| Årets resultat | | | | 313 727 | 313 727 |
| Pr 31.12.2023 | 1 030 000 | 0 | -5 570 | 313 727 | 1 338 157 |

Ikke registrert kapitalforhøyelse på kr 1 780 000, som er vedtatt 2023 ikke ble godkjent før i 2024.



Note 5 Aksjonærer

AKSJEKAPITALEN I BENARES INDISK RESTAURANT AND BAR AS PR. 31.12 BESTÅR AV:

| | Antall | Pålydende | Bokført |
|-----------------|----------------|-----------|------------------|
| Ordinære aksjer | 103 000 | 10,0 | 1 030 000 |
| Sum | 103 000 | | 1 030 000 |

EIERSTRUKTUR

De største aksjonærene i % pr. 31.12 var:

| | Ordinære | Eierandel | Stemmeandel |
|-----------------------------|----------------|--------------|--------------|
| MAHAT, DEEPAK | 34 336 | 33,3 | 33,3 |
| NEPAL, KRISHNA | 34 334 | 33,3 | 33,3 |
| Budhathoki, Mamita BC | 34 330 | 33,3 | 33,3 |
| Totalt antall aksjer | 103 000 | 100,0 | 100,0 |

AKSJER EIET AV MEDLEMMER I STYRET OG DAGLIG LEDER:

| Navn | Verv | Ordinære |
|-----------------------------|-------------------------|---------------|
| MAHAT, DEEPAK | styreleder/daglig leder | 34 336 |
| Totalt antall aksjer | | 34 336 |

Note 6 Fortsatt drift

Styrets arbeid i 2023 har i hovedsak bestått av å forvalte inntektene og redusere kostnadene for å sikre løpende drift. I budsjettene for 2024 er det lagt opp til en nøktern drift som skal skape en bærekraftig økonomi. Det arbeides med å øke dagens inntekter ved å oprette ny meny og samarbeid med andre.

Benares Indisk Restaurant And Bar AS har ikke registrert kapitalforhøyelse på kr 1 780 000, som er vedtatt 2023 ikke ble godkjent før i 2024 per 31.12.2023. Det er usikkerhet knyttet til realiseringen av den utsatte skattefordelen på 0. Styret i Benares Indisk Restaurant And Bar AS forventer en nøytral løpende drift i nær framtid og på lengre sikt forventer man bedre tider da viktige bransjeindikatorer indikere bedre tider. Et overskudd vil da kunne rettferdiggjøre bruken av den utsatte skattefordelen.

Ikke registrert kapitalforhøyelse på kr 1 780 000, som er vedtatt 2023 ikke ble godkjent før i 2024.

Driften av Benares Indisk Restaurant And Bar AS synes således ikke å medføre risiko for tap for kreditorene.

Grunnlaget for styrets konklusjon om fortsatt drift er basert på grunnlaget dagens drift er etablert på, den gode kommunikasjonen mot kreditorer og et konservativt anslag på inntekter i årene som kommer.