



ÅRSREGNSKAPET FOR REGNSKAPSÅRET 2021 - GENERELL INFORMASJON

Enheten

Organisasjonsnummer: 915 741 304
Organisasjonsform: Aksjeselskap
Foretaksnavn: SCHAU'S HOLDING AS
Forretningsadresse: 1540 VESTBY

Regnskapsår

Årsregnskapets periode: 01.01.2021 - 31.12.2021

Konsern

Morselskap i konsern: Ja
Konsernregnskap lagt ved: Ja

Regnskapsregler

Regler for små foretak benyttet: Nei
Benyttet ved utarbeidelsen av årsregnskapet til selskapet: Regnskapslovens alminnelige regler
Benyttet ved utarbeidelsen av årsregnskapet til konsernet: Regnskapslovens alminnelige regler

Årsregnskapet fastsatt av kompetent organ

Bekreftet av representant for selskapet: Mona Schau Giskås
Dato for fastsettelse av årsregnskapet: 05.05.2022

Grunnlag for avgivelse

År 2021: Årsregnskapet er elektronisk innlevert
År 2020: Tall er hentet fra elektronisk innlevert årsregnskap fra 2021

Det er ikke krav til at årsregnskapet m.v. som sendes til Regnskapsregisteret er undertegnet. Kontrollen på at dette er utført ligger hos revisor/enhetens øverste organ. Sikkerheten ivaretas ved at innsender har rolle/rettighet for innsending av årsregnskapet via Altinn, og ved at det bekreftes at årsregnskapet er fastsatt av kompetent organ.

Brønnøysundregistrene, 14.07.2023



Resultatregnskap

Beløp i: NOK	Note	2021	2020
RESULTATREGNSKAP			
Inntekter			
Leieinntekter	9, 10	3 479 848	3 635 127
Sum inntekter		3 479 848	3 635 127
Kostnader			
Lønnskostnader	11, 12	125 510	125 510
Avskrivning på driftsmidler	1	354 472	352 900
Annen driftskostnad	12	901 196	780 145
Sum kostnader		1 381 178	1 258 555
Driftsresultat		2 098 670	2 376 572
Finansinntekter og finanskostnader			
Renteinntekt fra foretak i samme konsern	4, 11		
Annen renteinntekt			19
Reversering nedskrivning aksjer i datterselskap	2		
Sum finansinntekter			19
Nedskrivning av andre finansielle anleggsmidler	2		
Annen rentekostnad	3		1
Annen finanskostnad		2 531	5 299
Sum finanskostnader		2 531	5 300
Netto finans		-2 531	-5 281
Ordinært resultat før skattekostnad		2 096 139	2 371 291
Skattekostnad	13	461 151	521 684
Ordinært resultat etter skattekostnad		1 634 988	1 849 607
Årsresultat		1 634 988	1 849 607
Årsresultat etter minoritetsinteresser		1 634 988	1 849 607
Totalresultat		1 634 988	1 849 607



Balanse

Beløp i: NOK	Note	2021	2020
BALANSE - EIENDELER			
Anleggsmidler			
Immaterielle eiendeler			
Utsatt skattefordel		25 820	
Sum immaterielle eiendeler		25 820	
Varige driftsmidler			
Bygninger og tomter	1, 4	8 170 904	8 518 143
Inventar og IT-utstyr	1	14 467	21 700
Sum varige driftsmidler		8 185 371	8 539 843
Finansielle anleggsmidler			
Investering i datterselskap	2	8 718 900	6 978 877
Lån til foretak i samme konsern	4, 5		
Sum finansielle anleggsmidler		8 718 900	6 978 877
Sum anleggsmidler		16 930 090	15 518 720
Omløpsmidler			
Varer			
Fordringer			
Kundefordringer	4	11 775	
Andre kortsiktige fordringer	10	54 889	1 629 973
Konsernfordring	5	5 896 609	3 055 239
Sum fordringer		5 963 273	4 685 212
Bankinnskudd, kontanter og lignende			
Bankinnskudd	6	258 502	1 616 182
Sum bankinnskudd, kontanter og lignende		258 502	1 616 182
Sum omløpsmidler		6 221 775	6 301 394
SUM EIENDELER		23 151 865	21 820 114



Balanse

Beløp i: NOK	Note	2021	2020
BALANSE - EGENKAPITAL OG GJELD			
Egenkapital			
Innskutt egenkapital			
Aksjekapital	7	5 100 000	5 100 000
Sum innskutt egenkapital		5 100 000	5 100 000
Opptjent egenkapital			
Annen egenkapital		14 420 766	12 785 777
Sum opptjent egenkapital		14 420 766	12 785 777
Sum egenkapital	8	19 520 766	17 885 777
Gjeld			
Langsiktig gjeld			
Utsatt skatt	13		3 805
Sum avsetninger for forpliktelser			3 805
Annen langsiktig gjeld			
Gjeld til kredittinstitusjoner	4		
Sum langsiktig gjeld		0	3 805
Kortsiktig gjeld			
Leverandørgjeld			140 151
Betalbar skatt	13		351 960
Skyldig offentlige avgifter		336 979	64 310
Utbytte			2 300 000
Konserngjeld	5	2 230 799	902 202
Annen kortsiktig gjeld		1 063 321	171 908
Sum kortsiktig gjeld		3 631 099	3 930 531
Sum gjeld		3 631 099	3 934 337
SUM EGENKAPITAL OG GJELD		23 151 865	21 820 114



Konsernets resultatregnskap

Beløp i: NOK	Note	2021	2020
RESULTATREGNSKAP			
Inntekter			
Salgsinntekt		89 020 963	68 468 598
Leieinntekter	10	1 075 662	1 331 989
Annen driftsinntekt	13	1 928 649	3 826 305
Sum inntekter	9	92 025 274	73 626 893
Kostnader			
Varekostnad		25 634 231	20 174 339
Lønnskostnad	11, 12	53 331 355	41 619 975
Avskrivninger	1	10 807 878	11 058 058
Annen driftskostnad	1, 12	5 045 384	4 567 756
Sum kostnader		94 818 848	77 420 128
Driftsresultat		-2 793 574	-3 793 235
Finansinntekter og finanskostnader			
Annen renteinntekt		22 351	69 886
Annen finansinntekt		483	285 188
Sum finansinntekter		22 834	355 075
Annen rentekostnad		428 669	580 934
Annen finanskostnad		160 060	45 689
Sum finanskostnader		588 729	626 623
Netto finans		-565 895	-271 548
Ordinært resultat før skattekostnad		-3 359 469	-4 064 783
Skatter (- inntekt)	14	-739 083	-894 086
Ordinært resultat etter skattekostnad		-2 620 386	-3 170 697
Årsresultat		-2 620 386	-3 170 697
Årsresultat etter minoritetsinteresser		-2 620 386	-3 170 697
Totalresultat		-2 620 386	-3 170 697



Konsernets resultatregnskap

Beløp i: NOK	Note	2021	2020
--------------	------	------	------



Konsernets balanse

Beløp i: NOK	Note	2021	2020
BALANSE - EIENDELER			
Anleggsmidler			
Immaterielle eiendeler			
Utsatt skattefordel	14		
Goodwill	1		
Varige driftsmidler			
Bygninger og tomter	4	8 170 904	8 518 143
Transportmidler	4	28 502 157	38 770 277
Driftsløsøre		207 043	399 565
Sum varige driftsmidler	1	36 880 104	47 687 985
Finansielle anleggsmidler			
Investering i datterselskap	2		
Lån til foretak i samme konsern	5		
Investering i fond	3	1 141 020	912 816
Obligasjoner	4		
Sum finansielle anleggsmidler		1 141 020	912 816
Sum anleggsmidler		38 021 124	48 600 801
Omløpsmidler			
Varer			
Fordringer			
Kundefordringer	4	10 739 998	5 867 232
Andre fordringer	14	1 307 745	4 925 456
Krav på innbetaling av selskapskapital	5		
Sum fordringer		12 047 743	10 792 688
Bankinnskudd, kontanter og lignende			
Bankinnskudd og kontanter	6	24 142 931	26 221 635
Sum bankinnskudd, kontanter og lignende		24 142 931	26 221 635
Sum omløpsmidler		36 190 674	37 014 323



Konsernets balanse

Beløp i: NOK	Note	2021	2020
SUM EIENDELER		74 211 798	85 615 124
BALANSE - EGENKAPITAL OG GJELD			
Egenkapital			
Innskutt egenkapital			
Aksjekapital	7	5 100 000	5 100 000
Sum innskutt egenkapital		5 100 000	5 100 000
Opptjent egenkapital			
Annen egenkapital		37 415 803	40 036 188
Sum opptjent egenkapital		37 415 803	40 036 188
Sum egenkapital	8	42 515 803	45 136 188
Gjeld			
Langsiktig gjeld			
Utsatt skatt	14	217 120	956 203
Sum avsetninger for forpliktelser		217 120	956 203
Annen langsiktig gjeld			
Konvertible lån	4		
Obligasjonslån	5		
Gjeld til kredittinstitusjoner	4	15 272 587	23 681 399
Sum annen langsiktig gjeld		15 272 587	23 681 399
Sum langsiktig gjeld		15 489 707	24 637 603
Kortsiktig gjeld			
Sertifikatlån	4		
Konserngjeld	5		
Leverandørgjeld		2 665 231	3 098 872
Betalbar skatt	14		351 960
Skyldig offentlige avgifter		3 366 881	2 308 140
Utbytte			2 300 000
Annen kortsiktig gjeld		10 174 176	7 782 363
Sum kortsiktig gjeld		16 206 288	15 841 334



Konsernets balanse

Beløp i: NOK	Note	2021	2020
Sum gjeld		31 695 995	40 478 937
SUM EGENKAPITAL OG GJELD		74 211 798	85 615 124



Til generalforsamlingen i Schau's Holding AS

Uavhengig revisors beretning

Konklusjon

Vi har revidert årsregnskapet til Schau's Holding AS, som består av:

- selskapsregnskapet, som består av balanse per 31. desember 2021, resultatregnskap og kontantstrømpoppstilling for regnskapsåret avsluttet per denne datoen og noter til årsregnskapet, herunder et sammendrag av viktige regnskapsprinsipper, og
- konsernregnskapet, som består av balanse per 31. desember 2021, resultatregnskap og kontantstrømpoppstilling for regnskapsåret avsluttet per denne datoen og noter til årsregnskapet, herunder et sammendrag av viktige regnskapsprinsipper.

Etter vår mening

- oppfyller årsregnskapet gjeldende lovkrav,
- gir selskapsregnskapet et rettviseende bilde av selskapets finansielle stilling per 31. desember 2021 og av dets resultater og kontantstrømmer for regnskapsåret avsluttet per denne datoen i samsvar med regnskapslovens regler og god regnskapsskikk i Norge, og
- gir konsernregnskapet et rettviseende bilde av konsernets finansielle stilling per 31. desember 2021 og av dets resultater og kontantstrømmer for regnskapsåret avsluttet per denne datoen i samsvar med regnskapslovens regler og god regnskapsskikk i Norge.

Grunnlag for konklusjonen

Vi har gjennomført revisjonen i samsvar med de internasjonale revisjonsstandardene International Standards on Auditing (ISA-ene). Våre oppgaver og plikter i henhold til disse standardene er beskrevet nedenfor under *Revisors oppgaver og plikter ved revisjonen av årsregnskapet*. Vi er uavhengige av selskapet og konsernet slik det kreves i lov, forskrift og International Code of Ethics for Professional Accountants (inkludert internasjonale uavhengighetsstandarder) utstedt av the International Ethics Standards Board for Accountants (IESBA-reglene), og vi har overholdt våre øvrige etiske forpliktelser i samsvar med disse kravene. Innhentet revisjonsbevis er etter vår vurdering tilstrekkelig og hensiktsmessig som grunnlag for vår konklusjon.

Øvrig informasjon

Styret og daglig leder (ledelsen) er ansvarlige for informasjonen i årsberetningen og annen øvrig informasjon som er publisert sammen med årsregnskapet. Øvrig informasjon omfatter informasjon i årsrapporten bortsett fra årsregnskapet og den tilhørende revisjonsberetningen. Vår konklusjon om årsregnskapet ovenfor dekker verken informasjonen i årsberetningen eller annen øvrig informasjon.

I forbindelse med revisjonen av årsregnskapet er det vår oppgave å lese årsberetningen og annen øvrig informasjon. Formålet er å vurdere hvorvidt det foreligger vesentlig inkonsistens mellom årsberetningen, annen øvrig informasjon og årsregnskapet og den kunnskap vi har opparbeidet oss under revisjonen av årsregnskapet, eller hvorvidt informasjon i årsberetningen og annen øvrig informasjon ellers fremstår som vesentlig feil. Vi har plikt til å rapportere dersom årsberetningen eller annen øvrig informasjon fremstår som vesentlig feil. Vi har ingenting å rapportere i så henseende.

PricewaterhouseCoopers AS, Kalnesveien 5, 1712 Grålum
T: 02316, org. no.: 987 009 713 MVA, www.pwc.no
Statsautoriserte revisorer, medlemmer av Den norske Revisorforening og autorisert regnskapsførerselskap



Basert på kunnskapen vi har opparbeidet oss i revisjonen, mener vi at årsberetningen

- er konsistent med årsregnskapet og
- inneholder de opplysninger som skal gis i henhold til gjeldende lovkrav.

Ledelsens ansvar for årsregnskapet

Ledelsen er ansvarlig for å utarbeide årsregnskapet og for at det gir et rettvisende bilde i samsvar med regnskapslovens regler og god regnskapsskikk i Norge. Ledelsen er også ansvarlig for slik intern kontroll som den finner nødvendig for å kunne utarbeide et årsregnskap som ikke inneholder vesentlig feilinformasjon, verken som følge av misligheter eller utilsiktede feil.

Ved utarbeidelsen av årsregnskapet er ledelsen ansvarlig for å ta standpunkt til selskapets og konsernets evne til fortsatt drift, og opplyse om forhold av betydning for fortsatt drift. Forutsetningen om fortsatt drift skal legges til grunn for årsregnskapet så lenge det ikke er sannsynlig at virksomheten vil bli avvirket.

Revisors oppgaver og plikter ved revisjonen av årsregnskapet

Vårt mål er å oppnå betryggende sikkerhet for at årsregnskapet som helhet ikke inneholder vesentlig feilinformasjon, verken som følge av misligheter eller utilsiktede feil, og å avgi en revisjonsberetning som inneholder vår konklusjon. Betryggende sikkerhet er en høy grad av sikkerhet, men ingen garanti for at en revisjon utført i samsvar med ISA-ene, alltid vil avdekke vesentlig feilinformasjon som eksisterer. Feilinformasjon kan oppstå som følge av misligheter eller utilsiktede feil. Feilinformasjon blir vurdert som vesentlig dersom den enkeltvis eller samlet med rimelighet kan forventes å påvirke økonomiske beslutninger som brukerne foretar basert på årsregnskapet.

For videre beskrivelse av revisors oppgaver og plikter vises det til:
<https://revisorforeningen.no/revisjonsberetninger>

Sarpsborg, 5. mai 2022
PricewaterhouseCoopers AS

Jan-Erik Rothe
Statsautorisert revisor
(elektronisk signert)



 Securely signed with Brevio

Revisjonsberetning

Signers:

Name	Method	Date
Rothe, Jan Erik	BANKID_MOBILE	2022-05-05 11:38

This document package contains:

- Closing page (this page)
- The original document(s)
- The electronic signatures. These are not visible in the document, but are electronically integrated.



This file is sealed with a digital signature.
The seal is a guarantee for the authenticity
of the document.



Resultatregnskap

Schau's Holding AS

Morselskap				Konsern	
2021	2020	Driftsinnt. og driftskost.	Note	2021	2020
0	0	Salgsinntekt		89 020 963	68 468 598
3 479 848	3 635 127	Leieinntekter	10	1 075 662	1 331 989
0	0	Andre driftsinntekter	13	1 928 649	3 826 305
3 479 848	3 635 127	Sum driftsinntekter	9	92 025 274	73 626 893
0	0	Drift / leie av transportmidler	1	25 634 231	20 174 339
125 510	125 510	Lønnskostnader	11, 12	53 331 355	41 619 975
354 472	352 900	Avskrivninger	1	10 807 878	11 058 058
901 196	780 145	Annen driftskostnad	1, 12	5 045 384	4 567 756
1 381 178	1 258 555	Sum driftskostnader		94 818 848	77 420 128
2 098 670	2 376 572	Driftsresultat		-2 793 574	-3 793 235
		Finansinntekter og finanskostnader			
0	19	Annen renteinntekt		22 351	69 886
0	0	Annen finansinntekt		483	285 188
0	0	Annen rentekostnad		428 669	580 934
2 531	5 300	Annen finanskostnad		160 060	45 689
-2 531	-5 281	Resultat av finanskostnader		-565 895	-271 548
2 096 139	2 371 291	Resultat før skatt		-3 359 469	-4 064 783
461 151	521 684	Skattekostnad (- skatteinntekt)	14	-739 083	-894 086
1 634 988	1 849 607	Årsresultat		-2 620 386	-3 170 697



Balanse

Schau's Holding AS

Morselskap		Eiendeler	Note	Konsern	
2021	2020			2021	2020
		Anleggsmidler			
25 820	0	Utsatt skattefordel	14	0	0
25 820	0	Sum immaterielle eiendeler		0	0
		Varige driftsmidler			
8 170 904	8 518 143	Bygninger og tomter	4	8 170 904	8 518 143
0	0	Transportmidler	4	28 502 157	38 770 277
14 467	21 700	Maskiner, inventar og IT utstyr		207 043	399 565
8 185 371	8 539 843	Sum varige driftsmidler	1	36 880 104	47 687 985
		Finansielle anleggsmidler			
8 718 900	6 978 877	Aksjer i datterselskap	2	0	0
0	0	Investeringer i fond	3	1 141 020	912 816
8 718 900	6 978 877	Sum finansielle anleggsmidler		1 141 020	912 816
16 930 091	15 518 720	Sum anleggsmidler		38 021 124	48 600 801
		Omløpsmidler			
		Fordringer			
11 775	0	Kundefordringer	4	10 739 998	5 867 232
54 889	1 629 973	Andre fordringer	14	1 307 745	4 925 456
5 896 609	3 055 239	Konsernfordringer	5	0	0
5 963 273	4 685 212	Sum fordringer		12 047 743	10 792 688
258 502	1 616 182	Bankinnskudd og kontanter	6	24 142 931	26 221 635
6 221 775	6 301 394	Sum omløpsmidler		36 190 674	37 014 323
23 151 866	21 820 114	Sum eiendeler		74 211 798	85 615 124



Balanse

Schau's Holding AS

Morselskap		Egenkapital og gjeld		Note	Konsern	
2021	2020				2021	2020
		Innskutt egenkapital				
5 100 000	5 100 000	Aksjekapital		7	5 100 000	5 100 000
5 100 000	5 100 000	Sum innskutt egenkapital			5 100 000	5 100 000
		Opptjent egenkapital				
14 420 766	12 785 777	Annen egenkapital			37 415 803	40 036 188
14 420 766	12 785 777	Sum opptjent egenkapital			37 415 803	40 036 188
19 520 766	17 885 777	Sum egenkapital		8	42 515 803	45 136 188
		Gjeld				
		Avsetning for forpliktelse				
0	3 805	Utsatt skatt		14	217 120	956 203
0	3 805	Sum avsetning for forpliktelse			217 120	956 203
		Langsiktig gjeld				
0	0	Gjeld til kredittinstitusjoner		4	15 272 587	23 681 399
0	0	Sum langsiktig gjeld			15 272 587	23 681 399



Balanse

Schau's Holding AS

Morselskap				Konsern	
2021	2020		Note	2021	2020
		Kortsiktig gjeld			
2 230 799	902 202	Konserngjeld	5	0	0
0	140 151	Leverandørgjeld		2 665 231	3 098 872
0	351 960	Betalbar skatt	14	0	351 960
336 979	64 310	Skyldig offentlige avgifter		3 366 881	2 308 140
0	2 300 000	Utbytte		0	2 300 000
1 063 322	171 908	Annen kortsiktig gjeld		10 174 176	7 782 363
3 631 100	3 930 531	Sum kortsiktig gjeld		16 206 288	15 841 334
3 631 100	3 934 337	Sum gjeld		31 695 995	40 478 937
23 151 866	21 820 114	Sum egenkapital og gjeld		74 211 798	85 615 124

Vestby, 05.05.2022
Styret i Schau's Holding AS

Mona Schau Giskås
Styremedlem / Daglig leder

Jan Ivar Schau
Styremedlem

Stian Schau Andersen
Styremedlem

Anne Marie Schau Andersen
Styremedlem

Bjørn Clemetsen
Styreleder



Balanse


Schau's Holding AS


Morselskap				Konsern	
2021	2020		Note	2021	2020
		Kortsiktig gjeld			
2 230 799	902 202	Konserngjeld	5	0	0
0	140 151	Leverandørgjeld		2 665 231	3 098 872
0	351 960	Betalbar skatt	14	0	351 960
336 979	64 310	Skyldig offentlige avgifter		3 366 881	2 308 140
0	2 300 000	Utbytte		0	2 300 000
1 063 322	171 908	Annen kortsiktig gjeld		10 174 176	7 782 363
3 631 100	3 930 531	Sum kortsiktig gjeld		16 206 288	15 841 334
3 631 100	3 934 337	Sum gjeld		31 695 995	40 478 937
23 151 866	21 820 114	Sum egenkapital og gjeld		74 211 798	85 615 124

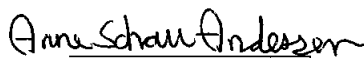
Vestby, 05.05.2022

Styret i Schau's Holding AS


Mona Schau Giskås
Styremedlem / Daglig leder


Jan Ivar Schau
Styremedlem


Stian Schau Andersen
Styremedlem


Anne Marie Schau Andersen
Styremedlem


Bjørn Clemetsen
Styreleder



ÅRSBERETNING 2021

SCHAUS HOLDING AS

I. VIRKSOMHETENS ART OG HVOR DEN DRIVES.

Selskapet ble etablert i 1998. Jørgen Schau hadde drevet med transportvirksomheten siden 1943 med drosjer, busser og tank-lastebiler. I 1998 ble konsernstrukturen endret. Schaus Holding AS ble etablert som et rent holdingselskap som foruten aksjene i Schaus Buss AS eier bygninger og tomter.

Selskapets vedtektsfestede formål er transportforretning inklusiv rutebiltransport og drosjekjøring, kjøp og drift av eiendommer, og videre deltagelse i andre selskaper av lignende art ved aksjetegning eller på annen måte.

Selskapet eier og leier ut diverse eiendommer til Schaus Buss AS og andre eksterne leietagere. Selskapet eier 100% av aksjene i Schaus Buss AS. All virksomheten i morselskapet og Schaus Buss AS drives med utgangspunkt i Vestby kommune.

II. REDEGJØRELSE FOR ÅRSREGNSKAP.

Omsetningen i Schaus Holding AS for 2021 ble kr 3,480 mill. mot kr 3.635 mill. for 2020. Schaus Holding AS fikk et overskudd på kr 1,635 mill. i 2021, mot et overskudd på kr.1,849 mill. for 2020.

Omsetningen i konsernet Schaus Holding for 2021 endte på 92,025 mill. kroner, mot 73,627 mill. kroner i 2020. Konsernet fikk et underskudd på 2,620 mill. kroner i 2021, mot et underskudd på 3,171 mill. kroner i 2020.

Egenkapitalandelen i Schaus Holding AS er 84,3 % pr 31.12.2021 (82% pr 31.12.2020), mens den utgjør 57,3 % for konsernet pr. 31.12.2021 (52,7 % pr. 31.12.2020).

Finansiell risiko er vurdert av styret til å være moderat. Morselskapet har ingen en rentebærende gjeld. Rentebærende gjeld i konsernet utgjør pr 31.12.2021 20,6 % av totalkapitalen mot, 27,7 % pr. 31.12.2020

Styret og daglig leder er tilfreds med selskapets og konsernets finansielle stilling.

III. REDEGJØRELSE FOR SELSKAPETS OG KONSERNETS UTSIKTER

Schaus Holding AS har sine eiendommer i Vestbyveien 13 – 21 som er midt i Vestby sentrum. Selskapet har en veldig stabil leietager-portefølje og selv med noe frafall i 2021, er eiendommene attraktive i Vestby sentrum.



Schaus Buss AS er med sine to avdelinger godt forankret i markedet. Rutebussdelen har gått som normalt uavhengig av korona-nedstengning, mens turdelen periodevis har vært hardt rammet av korona-nedstengning.

IV. FORTSATT DRIFT.

Styret og daglig leder mener det er riktig å legge forutsetningen om fortsatt drift til grunn ved avleggelse av årsregnskapet. Morselskap og datterselskap har i flere år hatt en god utvikling, god egenkapital og selv etter nok et ekstremt utfordrende 2021 (Corona-år), og krigen i Ukraina, så har det vært en positiv oppstart på 2022, og det ligger an til en bra sommer 2022. Styret mener at konsernet har alle forutsetninger for en positiv utvikling fremover.

V. ARBEIDSMILJØ PERSONALE

Sykefraværet i morselskapet er 0%. Konsernet vil kontinuerlig arbeide med tiltak som reduserer sykefraværet. Det har ikke forekommet alvorlige arbeidsulykker i noen deler av konsernet i 2021. Arbeidsmiljøet i konsernet betraktes som godt, og det iverksettes løpende tiltak for ytterligere forbedringer. Selskapet har et tilfredsstillende system for oppfølging av intern kontrollforskriften og HMS systemet i virksomheten, og er gjort kjent for alle.

VI. LIKESTILLING/DISKRIMINERING

Selskapet har som mål å være en arbeidsplass der det råder full likestilling mellom kvinner og menn. Det er to kvinner i selskapets styre. Selskapet har videre et tilfredsstillende system for å påse at det ikke gjøres gjeldende ulikheter mellom kvinner og menn på arbeidsplassen, og styret har ikke avdekket forhold i virksomheten som er i strid med bestemmelser om likestilling.

Diskrimineringslovens formål er å fremme likestilling, sikre like muligheter og rettigheter og å hindre diskriminering på grunn av etnisitet, nasjonal opprinnelse, avstamning, hudfarge, språk, religion og livssyn. Selskapet arbeider aktivt, målrettet og planmessig for å fremme lovens formål innenfor vår virksomhet. Aktivitetene omfatter blant annet rekruttering, lønns- og arbeidsvilkår, forfremmelse, utviklingsmuligheter og beskyttelse mot trakassering.

Selskapet har som målsetning å være en arbeidsplass hvor det ikke forekommer diskriminering på grunn av nedsatt funksjonsevne. Selskapet arbeider aktivt og målrettet for å utforme og tilrettelegge hoved løsningene i de fysiske forholdene slik at virksomhetens funksjon kan benyttes av flest mulig. For arbeidstakere eller arbeidssøkere med nedsatt funksjonsevne foretas det individuell tilrettelegging av arbeidsplass og arbeidsoppgaver.

VII. MILJØRAPPORTERING

Morselskapets virksomhet forurenser ikke det ytre miljø. Virksomheten i datterselskapet forurenser ikke det ytre miljø, med unntak av avgasser fra rullende materiell.



VIII. FREMTIDIG UTVIKLING

Selskapet satser videre innenfor eksisterende virksomhetsområder, samt nye områder der intern kompetanse tilsier dette. Dog skaper den avsluttende COVID 19 -pandemien, krigen i Ukraina, fortsatt usikkerhet for lønnsomheten i 2022, hvilket er kommentert under avsnittet om fortsatt drift.

IX. FORSKNING OG UTVIKLINGSAKTIVITETER


Selskapet driver ikke med forsknings eller utviklingsaktiviteter.


X. STYREFORSIKRING


Det er ikke tegnet styreforsikring i selskapet.


Vestby, den 31. desember 2021
Vestby, 5.mai 2022


I styret for Schaus Holding AS


Bjørn Clemetsen
Styreleder


Stian Schau Andersen
Styremedlem


Jan Ivar Schau
Styremedlem


Mona Schau Giskås
Styremedlem/daglig leder


Anne Marie Schau Andersen
Styremedlem



Schau's Holding AS

Noter til regnskapet for 2021

Regnskapsprinsipper

Årsregnskapet er satt opp i samsvar med regnskapsloven og god regnskapsskikk.

Bruk av estimater

Utarbeidelse av regnskaper i samsvar med regnskapsloven krever bruk av estimater. Videre krever anvendelse av selskapets regnskapsprinsipper at ledelsen må utøve skjønn. Områder som i stor grad inneholder slike skjønnsmessige vurderinger, høy grad av kompleksitet, eller områder hvor forutsetninger og estimater er vesentlige for årsregnskapet, er beskrevet i notene.

Aksjer i datterselskap

Datterselskaper er selskaper der morselskapet har kontroll, og dermed bestemmende innflytelse på enhetens finansielle og operasjonelle strategi, normalt ved å eie mer enn halvparten av den stemmeberettigede kapitalen.

Følgende selskaper inngår i konsernet 31.12.:

<i>Mor- og datterselskaper</i>	<i>Eierandel/Stemmeandel</i>	<i>Forretningskontor</i>
Schau's Holding AS (morselskap)		
Schau's Buss AS (DS)	100 %	Vestby

Regnskapsprinsipper for aksjer i datterselskaper

Kostmetoden brukes som prinsipp for investeringer i datterselskaper i selskapsregnskapet. Kostprisen økes når midler tilføres ved kapitalutvidelse, eller når det gis konsernbidrag til datterselskap. Mottatte utdelinger resultatføres i utgangspunktet som inntekt. Utdelinger som overstiger andel av opptjent egenkapital etter kjøpet føres som reduksjon av anskaffelseskost. Utbytte/konsernbidrag fra datterselskap regnskapsføres det samme året som datterselskapet avsetter beløpet. Utbytte fra andre selskaper regnskapsføres som finansinntekt når utbyttet er vedtatt.

Konsolideringsprinsipper

Datterselskaper blir konsolidert fra det tidspunkt kontrollen er overført til konsernet (oppkjøpstidspunktet).

I konsernregnskapet erstattes posten aksjer i datterselskap med datterselskapets eiendeler og gjeld. Konsernregnskapet utarbeides som om konsernet var én økonomisk enhet. Transaksjoner, urealisert fortjeneste og mellomværende mellom selskapene i konsernet elimineres.

Kjøpte datterselskaper regnskapsføres i konsernregnskapet basert på morselskapets anskaffelseskost. Anskaffelseskost tilordnes identifiserbare eiendeler og gjeld i datterselskapet, som oppføres i konsernregnskapet til virkelig verdi på oppkjøpstidspunktet. Eventuell merverdi ut over hva som kan henføres til identifiserbare eiendeler og gjeld, balanseføres som goodwill. Goodwill behandles som en residual og balanseføres med den andelen som er observert i oppkjøpstransaksjonen. Merverdier i konsernregnskapet avskrives over de oppkjøpte eiendelenes forventede levetid.

Inntekter

Inntekter ved salg av eiendeler, persontransport og leieinntekter vurderes til virkelig verdi av vederlaget, netto etter fradrag for merverdiavgift, returer, rabatter og andre avslag.

Tjenester inntektsføres i takt med utførelsen.

Klassifisering av balanseposter

Eiendeler bestemt til varig eie eller bruk klassifiseres som anleggsmidler. Eiendeler som er tilknyttet driftskretsløpet klassifiseres som omløpsmidler. Fordringer for øvrig klassifiseres som omløpsmidler hvis de skal tilbakebetales innen ett år. For gjeld legges analoge kriterier til grunn. Første års avdrag på langsiktige fordringer og langsiktig gjeld klassifiseres likevel ikke som omløpsmiddel og kortsiktig gjeld.



Schau's Holding AS

Noter til regnskapet for 2021

Anskaffelseskost

Anskaffelseskost for eiendeler omfatter kjøpesummen for eiendelen, med fradrag for bonuser, rabatter og lignende, og med tillegg for kjøpsutgifter (frakt, toll, offentlige avgifter som ikke refunderes og eventuelle andre direkte kjøpsutgifter). Ved kjøp i utenlandsk valuta balanseføres eiendelen til kursen på transaksjonstidspunktet, men til terminkursen ved bruk av terminkontrakt.

For varige driftsmidler omfatter anskaffelseskost også direkte utgifter for å klargjøre eiendelen for bruk, for eksempel utgifter til testing av eiendelen.

Immaterielle eiendeler

Utgifter til andre immaterielle eiendeler balanseføres i den grad det kan identifiseres en fremtidig økonomisk fordel knyttet til utvikling av en identifiserbar immateriell eiendel og utgiftene kan måles pålitelig. I motsatt fall kostnadsføres slike utgifter løpende. Balanseført utvikling avskrives lineært over økonomisk levetid.

Varige driftsmidler

Tomter avskrives ikke. Andre varige driftsmidler balanseføres og avskrives lineært til restverdi over driftsmidlenes forventede utnyttbare levetid. Ved endring i avskrivningsplan fordeles virkningen over gjenværende avskrivningstid ("knekkpunktmetoden"). Vedlikehold av driftsmidler kostnadsføres løpende under driftskostnader. Påkostninger og forbedringer tillegges driftsmidlets kostpris og avskrives i takt med driftsmidlet. Skillet mellom vedlikehold og påkostning/forbedring regnes i forhold til driftsmidlets stand på anskaffelsestidspunktet.

Leide (leasede) driftsmidler balanseføres som driftsmidler hvis leiekontrakten anses som finansiell.

Nedskrivning av anleggsmidler

Ved indikasjon om at balanseført verdi av et anleggsmiddel er høyere enn virkelig verdi, foretas det test for verdifall. Testen foretas for det laveste nivå av anleggsmidler som har selvstendige kontantstrømmer. Hvis balanseført verdi er høyere enn både salgsverdi og gjenvinnbart beløp (nåverdi ved fortsatt bruk/eie), foretas det nedskrivning til det høyeste av salgsverdi og gjenvinnbart beløp.

Tidligere nedskrivninger, med unntak for nedskrivning av goodwill, reverseres hvis forutsetningene for nedskrivningen ikke lenger er til stede.

Fordringer

Kundefordringer føres opp i balansen etter fradrag for avsetning til forventede tap. Avsetning til tap gjøres på grunnlag av individuell vurdering av fordringene og en tilleggsavsetning som skal dekke øvrige påregnelige tap. Vesentlige økonomiske problemer hos kunden, sannsynligheten for at kunden vil gå konkurs eller gjennomgå økonomisk restrukturering, og utsettelse og mangler ved betalinger anses som indikatorer på at kundefordringer må nedskrives.

Andre fordringer, både omløpsfordringer og anleggfordringer, føres opp til det laveste av pålydende og virkelig verdi. Virkelig verdi er nåverdien av forventede framtidige innbetalinger. Det foretas likevel ikke neddiskontering når effekten av neddiskontering er uvesentlig for regnskapet. Avsetning til tap vurderes på samme måte som for kundefordringer.

Gjeld

Gjeld, med unntak for enkelte avsetninger for forpliktelse, balanseføres til nominelt gjeldsbeløp.

Pensjoner

Konsernet har kollektiv innskuddsordning og AFP i LO/NHO.

Innskuddsordning

Ved innskuddsplaner betaler konsernet innskudd til et forsikringsselskap. Konsernet har ingen ytterligere betalingsforpliktelse etter at innskuddene er betalt. Innskuddene regnskapsføres som lønnskostnad inkludert arbeidsgiveravgift. Eventuelle forskuddsbetalte innskudd balanseføres som eiendel (innskuddsfond) i den grad innskuddet kan refunderes eller redusere framtidige innbetalinger. Konsernet har ingen pensjonsordninger som balanseføres.



Schau's Holding AS

Noter til regnskapet for 2021

Skatt

Skattekostnaden i resultatregnskapet omfatter både periodens betalbare skatt og endring i utsatt skatt. Utsatt skatt pr 31.12.2021 er beregnet med 22 % på grunnlag av de midlertidige forskjeller som eksisterer mellom regnskapsmessige og skattemessige verdier, samt eventuelt ligningsmessig underskudd til fremføring ved utgangen av regnskapsåret. Skatteøkende og skattereduserende midlertidige forskjeller som reverserer eller kan reversere i samme periode er utlignet. Oppføring av utsatt skattefordel på netto skattereduserende forskjeller som ikke er utlignet og underskudd til fremføring, begrunnes med antatt fremtidig inntjening. Utsatt skatt og skattefordel som kan balanseføres oppføres netto i balansen.

Skattereduksjon ved avgitt konsemsbidrag, og skatt på mottatt konsemsbidrag som føres som reduksjon av balanseført beløp på investering i datterselskap, føres direkte mot skatt i balansen (mot betalbar skatt hvis konsemsbidraget har virkning på betalbar skatt, og mot utsatt skatt hvis konsemsbidraget har virkning på utsatt skatt). Utsatt skatt både i selskapsregnskapet og i konsemsregnskapet regnskapsføres til nominelt beløp.

Kontantstrømoppstilling

Kontantstrømoppstillingen utarbeides etter den indirekte metoden. Kontanter og kontantekvivalenter omfatter kontanter og bankinnskudd.



Schau's Holding AS

Noter til regnskapet for 2021

Note 1 Varige driftsmidler og immateriell eiendel

Morselskapet	Bygninger	Grunn- arbeider	Tomter	Driftsløsøre	Totalt
Anskaffelseskost 1.1.2021	15 798 671	1 911 501	1 832 640	467 972	20 010 785
Tilgang	-	-	-	-	-
Avgang	-	-	-	-	-
Anskaffelseskost 31.12.2021	15 798 671	1 911 501	1 832 640	467 972	20 010 785
Akkumul. avskrivninger 31.12.2021	9 460 483	1 911 426	-	453 505	11 825 415
Balanseført verdi 31.12.2021	6 338 188	75	1 832 640	14 467	8 185 370
Årets avskrivninger	347 239	-	-	7 233	354 473
Forventet økonomisk levetid	0 - 50 år	15 - 25 år		4 - 7 år	
Avskrivningsplan	Lineær	Lineær ingen		Lineær	

Konsernet	Bygninger og tomter	Grunn- arbeider	Transport- midler	Driftsløsøre	Sum
Anskaffelseskost 1.1.2021	17 631 311	1 911 501	98 999 387	3 842 480	104 753 368
Tilgang	0	0	0	0	0
Avgang	0	0	-2 055 000	0	-2 055 000
Anskaffelseskost 31.12.2021	17 631 311	1 911 501	96 944 387	3 842 480	120 329 679
Akkumulerte avskrivninger 31.12.2021	9 460 483	1 911 426	68 442 230	3 635 437	83 449 577
Balanseført verdi 31.12.2021	8 170 829	75	28 502 157	207 043	36 880 103
Årets avskrivninger	347 239	0	10 268 118	192 521	10 807 879
Forventet økonomisk levetid	0 - 50 år	15 - 25 år	3 - 10 år	4 - 7 år	
Avskrivningsplan	Lineær	Lineær	Lineær	Lineær	

Årlig leie av ikke balanseførte driftsmidler

Driftsmiddel	Leieperiode	Årlig leie
Maskiner og inventar	3 år	47 029
Transportmidler	3 år	3 188 964
Transportmidler	5 år	633 610
Bygninger	10 år	315 000



Schau's Holding AS

Noter til regnskapet for 2021

Note 2 Datterselskap

Morselskapet

Aksjer i datterselskap regnskapsføres etter kostmetoden.

Datterselskap	Forretnings- kontor	Eier-/ stemme- andel	Egenkap. siste år (100 %)	Resultat siste år (100 %)	Balanseført verdi
Schau's Buss AS	Vestby	100 %	31 713 937	-4 255 373	8 718 900
Balanseført verdi 31.12.2021					8 718 900

Bokførtverdi er pr. 31.12.2021 økt med kr 1.740.023 som er avgitt konsernbidrag etter skatt til Schau's Buss AS.

Note 3 Investeringer i fond

Investeringer i fond er bokført til kostpris.

Konsernet	Markedsverdi	Anskaff. kost	Tidligere verdi- endring	Periodens verdi- endring	Balanseført verdi
DnB Lev Mer 2025	541 121	456 420	0	0	456 420
DnB Lev Mer 2030	429 940	342 300	0	0	342 300
DnB Lev Mer 2040	480 510	342 300	0	0	342 300
Balanseført verdi 31.12.	1 451 572	1 141 020	0	0	1 141 020

Note 4 Fordringer og gjeld

Morselskapet		Kundefordringer	Konsernet	
2021	2020		2021	2020
11 775	0	Kundefordringer til pålydende	10 789 998	5 917 232
0	0	Avsetning til tap på kundefordringer	-50 000	-50 000
11 775	0	Kundefordringer i balansen	10 739 998	5 867 232

Fordringer med forfall senere enn ett år		Sum	Sum	
2021	2020		2021	2020
0	0	Depositum	0	0
0	0	Sum	0	0

Langsiktig gjeld med forfall senere enn 5 år		Sum	Sum	
2021	2020		2021	2020
0	0	Gjeld til kredittinstitusjoner	0	0
0	0	Sum	0	0



Schau's Holding AS

Noter til regnskapet for 2021

Note 4 Fordringer og gjeld forts.

2021	2020		2021	2020
0	0	Gjeld sikret ved pant	15 272 587	23 681 399
		Balansført verdi av pantsatte eiendeler		
0	0	Bygninger	8 170 904	8 518 143
0	0	Transportmidler	28 407 157	38 675 277
0	0	Sum	36 578 061	47 193 420
		Eiendelene er i tillegg stillet som sikkerhet for		
0	0	Bankgarantier	3 207 000	3 207 000

Av konsernets bankgjeld som er sikret ved pant er kr 15 272 587 sikret ved salgspant for å finansiere anskaffelse av busser i datterselskapet Schau's Buss AS. Vedrørende samme gjeld har Schau's Holding AS avgitt kausjonsansvar ovenfor DNB Finans for finansiering av Schau's Buss sine driftsmidler. Kausjonsansvaret følger som en del av konsernets låneramme pålydende MNOK 50 pr 31.12.2021.

Note 5 Mellomværende med selskap i samme konsern

Morselskapet

	Andre fordringer		Annen gjeld	
	2021	2020	2021	2020
Schau's Buss AS	5 896 609	3 055 239	2 230 799	902 202
Sum	5 896 609	3 055 239	2 230 799	902 202

Note 6 Bundne bankinnskudd

Morselskapet		Bundne bankinnskudd	Konsernet	
2021	2020		2021	2020
50 077	27	Skattetrekksmidler	1 722 896	1 301 408
50 050	48 800	Skyldig skattetrekk	1 641 097	1 253 781

Note 7 Aksjekapital og aksjonærinformasjon

Aksjekapitalen på kr 5 100 000 består av 600 aksjer á kr 8 500. Alle aksjer har like rettigheter.

Oversikt aksjonærene 31.12.2020

		Antall	Eierandel
Schau's Invest AS	*1	300	50,00 %
Linstin Invest AS	*2	300	50,00 %
Sum		600	100,00 %

Styret i Schau's Holding AS er eiere i følgende selskap:

- *1 Daglig leder/styremedlem Mona Schau Giskås og Styremedlem Jan Ivar Schau
- *2 Styremedlem Stian Schau Andersen og Styremedlem Anne Marie Schau Andersen



Schau's Holding AS

Noter til regnskapet for 2021

Note 8 Egenkapital

Morselskapet	Aksjekapital	Annen	Sum
		egenkapital	
Egenkapital 31.12.2020	5 100 000	12 785 778	17 885 778
Årets resultat	0	1 634 988	1 634 988
Egenkapital 31.12.2021	5 100 000	14 420 766	19 520 766

Konsernet	Aksjekapital	Annen	Sum
		egenkapital	
Egenkapital 31.12.2020	5 100 000	40 036 188	45 136 188
Årets resultat	0	-2 620 386	-2 620 386
Egenkapital 31.12.2021	5 100 000	37 415 802	42 515 802

Note 9 Driftsinntekter

All inntekt er opptjent i Norge.

Note 10 Transaksjoner med nærstående parter

Ytelser til ledende ansatte er omtalt i note 12, og mellomværende med konsernselskaper er omtalt i note 5.

Husleieinntekter fra datterselskap 2 404 186

Note 11 Pensjoner

Konsernet har pensjonsordninger som omfatter i alt 73 personer. Samtlige ansatte er med i en kollektiv innskuddsordning etter Lov om foretakspensjon.

Selskapet har også en avtalefestet førtidspensjonsordning (AFP LO/NHO). Den nye AFP-ordningen, som gjelder fra og med 1. januar 2011 er å anse som en ytelsebasert flerforetaksordning, men regnskapsføres som en innskuddsordning frem til det foreligger pålitelig og tilstrekkelig informasjon slik at selskapet kan regnskapsføre sin proporsjonale andel av pensjonskostnad, pensjonsforpliktelse og pensjonsmidler i ordningen. Selskapets pensjonsordninger er ikke balanseført som gjeld.

Konsernets pensjonsordninger tilfredsstiller kravene i lov om obligatorisk tjenestepensjon.

Pensjonskostnad	Morselskapet		Konsernet	
	2021	2020	2021	2020
Innskuddspensjon	0	0	850 986	1 104 013
Avtalefestet førtidspensjon	0	0	497 946	435 276
Sluttvederlagsordningen	0	0	46 403	46 803
Sliterordningen	0	0	22 140	19 864
Arbeidsgiveravgift	0	0	193 321	219 841
Pensjonskostnad	0	0	1 610 796	1 825 797



Schau's Holding AS

Noter til regnskapet for 2021

Note 12 Lønnskostnader, antall ansatte, godtgjørelser, lån til ansatte mm.

Morselskapet		Lønnskostnader	Konsernet	
2021	2020		2021	2020
110 000	110 000	Lønninger	45 013 849	34 671 863
15 510	15 510	Arbeidsgiveravgift	6 548 583	4 949 768
0	0	Pensjonskostnader	1 417 475	1 605 956
0	0	Andre ytelser	351 448	392 387
125 510	125 510	Sum	53 331 355	41 619 974
0,5	0,5	Sysselsatte årsverk i regnskapsåret har vært	79,5	62,5

Ytelser til ledende personer

Daglig leder Styret

Lønn	1 020 924	110 000
Pensjonsutgifter	69 184	0
Annen godtgjørelse	13 749	0

Det er ikke gitt lån/sikkerhetsstillelse til daglig leder, styrets leder eller andre nærstående parter.

Morselskapet		Kostnadsført godtgjørelse til revisor	Konsernet	
2021	2020		2021	2020
50 000	40 000	Lovpålagt revisjon (inkl. teknisk bistand med årsregnskap)	192 000	175 000
0	0	Andre attestasjonstjenester	0	84 000
20 000	16 000	Skatterådgivning (inkl. teknisk bistand med ligningspapirer)	35 000	33 000
0	0	Annen bistand	3 000	0
70 000	56 000	Sum	230 000	292 000

Note 13 Offentlige tilskudd

Selskapet benytter seg av offentlige støtteordninger knyttet til covid-19 i aktuelle perioder de kvalifiserer til disse. Mottatt støtte er ført brutto og i tråd med NRS 4

2021	2020	Tilskudsordning	2021	2020
0	0	Lønntilskudd	-	872 850
		Vestby kommune	1 021 493	
0	0	Omsetningsfall (ordning 1 og 2)	-	2 469 095
0	0	Sum	1 021 493	3 343 965



Schau's Holding AS

Noter til regnskapet for 2021

Note 14 Skatt

Beregning av utsatt skatt

Morselskapet			Konsernet	
2021	2020		2021	2020
Midlertidige forskjeller				
-466 227	-418 784	Driftsmidler	2 501 554	3 960 298
348 863	436 079	Gevinst- og tapskonto	348 863	436 079
0	0	Fordringer	-50 000	-50 000
-117 364	17 295	Netto midlertidige forskjeller	2 800 417	4 346 377
0	0	Underskudd til fremføring	-1 813 507	0
-117 364	17 295	Grunnlag for utsatt skatt/skattefordel	986 910	4 346 377
-25 820	3 805	Utsatt skatt/skattefordel i balansen	217 120	956 203

Grunnlag for skatt i resultat og balanse

Morselskapet			Konsernet	
2021	2020		2021	2020
Grunnlag for betalbar skatt				
2 096 139	2 371 291	Resultat før skatt (- underskudd)	-3 359 469	-4 064 783
0	1	Permanente forskjeller	0	759
2 096 139	2 371 292	Grunnlag for skattekostnad på årets resultat	-3 359 469	-4 064 024
134 660	130 730	Endring i midlertidige forskjeller	1 545 960	288 532
2 230 799	2 502 022	Gr.lag for bet.bar skatt i res.regnskapet	-1 813 509	-3 775 492
-2 230 799	-902 202	Avgitt konsernbidrag	0	0
0	1 599 820	Skattepliktig inntekt (grunnlag for betalbar skatt i balansen)	-1 813 509	-3 775 492

Morselskapet			Konsernet	
2021	2020		2021	2020
Fordeling av skatt i resultat				
490 776	550 445	Betalbar skatt på årets resultat	0	351 960
0	0	Skattefradrag for underskudd for inntektsåret 20:	0	-1 182 569
-29 625	-28 760	Endring i utsatt skatt	-739 083	-63 477
461 151	521 685	Skattekostnad (- skatteinntekt)	-739 083	-894 086

Morselskapet			Konsernet	
2021	2020		2021	2020
Avstemming av årets skatt				
2 096 139	2 371 291	Regnskapsmessig resultat før skatt	-3 359 469	-4 064 783
461 151	521 684	Beregnet skatt 22%	-739 083	-894 252
461 151	521 684	Skatt i resultatregnskapet	-739 083	-894 086
0	0	Differanse	0	166

Differansen består av følgende:				
0	0	22% av permanente forskjeller	0	167
0	0	Andre forskjeller	0	-1
0	0	Sum forklart differanse	0	166

Morselskapet			Konsernet	
2021	2020		2021	2020
Betalbar skatt i balansen				
490 776	550 445	Betalbar skatt i skattekostnaden	0	351 959
-490 776	-198 484	Skattevirkning av konsernbidrag	0	0
0	351 960	Betalbar skatt i balansen	0	351 960

0	0	Fordring skattefradrag for underskudd for inntekt	-	1 182 569
0	0	Fordring skattefradrag	-	1 182 569

**Kontantstrømoppstilling**

Schau's Holding AS

Morselskap		Konsern	
2021	2020	2021	2020
		Kontantstrømmer fra operasjonelle aktiviteter	
2 096 139	2 371 291		
-351 960	-402 547	Resultat før skatt (- underskudd)	-3 359 469 -4 064 783
0	0	Periodens betalte skatt	-351 960 -815 184
354 472	352 900	Tap/gevinst ved salg av anleggsmidler	-510 000 -40 000
-11 775	0	Avskrivninger	10 807 878 11 058 058
-140 151	139 785	Endring i kundefordringer	-4 872 766 4 320 251
1 905 983	-1 750 176	Endring i leverandørgjeld	-433 641 135 762
		Endring i andre tidsavgrensingsposter	7 068 272 -4 348 420
3 852 708	711 253	Netto kontantstrøm fra operasjonelle aktiviteter	8 348 314 6 245 684
		Kontantstrømmer fra investeringsaktiviteter	
0	0	Innbetalinger ved salg av varige driftsmidler	510 000 40 000
0	0	Utbetalinger ved kjøp av varige driftsmidler	0 -12 897 840
0	0	Utbetalinger ved investering i fond	-228 204 -228 204
0	871 821	Innbetalinger på andre lånefordringer	0 0
-2 841 370	0	Utbetalinger på andre lånefordringer	0 0
-2 841 370	871 821	Netto kontantstrøm fra investeringsaktiviteter	281 796 -13 086 044
		Kontantstrømmer fra finansieringsaktiviteter	
0	0	Innbetalinger ved opptak av ny langsiktig gjeld	0 10 364 641
833 183	0	Innbetalinger ved opptak av ny kortsiktig gjeld	0 0
0	0	Nedbetaling av langsiktig gjeld	-8 408 814 -7 750 402
-2 300 000		Utbetalinger av utbytte	0
-902 202	-71 165	Utbetalinger av konsernbidrag	-2 300 000 -71 165
-2 369 019	-71 165	Netto kontantstrøm fra finansieringsaktiviteter	-10 708 814 2 543 074
-1 357 680	1 511 910	Netto kontantstrøm for perioden	-2 078 704 -4 297 288
1 616 182	104 272	Beholdning av kontanter og kontantekvivalenter ved periodens begynnelse	26 221 635 30 518 923
258 502	1 616 182	Beholdning av kontanter og kontantekvivalenter ved periodens slutt	24 142 931 26 221 635
		Denne består av:	
258 502	1 616 182	Bankinnskudd og kontanter	24 142 931 26 221 635

Konsernet har en kommitert låneramme pålydende MNOK 50 hos sin bankforbindelse.