



ÅRSREGNSKAPET FOR REGNSKAPSÅRET 2025 - GENERELL INFORMASJON

Enheten

Organisasjonsnummer: 922 385 009
Organisasjonsform: Aksjeselskap
Foretaksnavn: GEORG GRØNENG INVEST AS
Forretningsadresse: Stavsjøvegen 31
7550 HOMMELVIK

Regnskapsår

Årsregnskapets periode: 01.01.2025 - 31.12.2025

Konsern

Morselskap i konsern: Nei

Regnskapsregler

Regler for små foretak benyttet: Ja
Benyttet ved utarbeidelsen av årsregnskapet til selskapet: Regnskapslovens alminnelige regler

Årsregnskapet fastsatt av kompetent organ

Bekreftet av representant for selskapet: Torbjørn Alseth
Dato for fastsettelse av årsregnskapet: 21.04.2026

Grunnlag for avgivelse

År 2025: Årsregnskapet er elektronisk innlevert
År 2024: Tall er hentet fra elektronisk innlevert årsregnskap fra 2025

Det er ikke krav til at årsregnskapet m.v. som sendes til Regnskapsregisteret er undertegnet. Kontrollen på at dette er utført ligger hos revisor/enhetens øverste organ. Sikkerheten ivaretas ved at innsender har rolle/rettighet for innsending av årsregnskapet via Altinn, og ved at det bekreftes at årsregnskapet er fastsatt av kompetent organ.

Brønnøysundregistrene, 24.05.2026



Resultatregnskap

Beløp i: NOK	Note	2025	2024
RESULTATREGNSKAP			
Inntekter			
Driftsinntekter (finans)	1	3 480 697	8 167 344
Driftskostnader (finans)		0	-660
Sum inntekter		3 480 697	8 166 684
Kostnader			
Annen driftskostnad	2	394 688	349 233
Sum kostnader		394 688	349 233
Driftsresultat		3 086 009	7 817 450
Finansinntekter og finanskostnader			
Annen renteinntekt		2 144 494	2 318 654
Annen finansinntekt		0	1 303
Sum finansinntekter		2 144 494	2 319 957
Annen rentekostnad		3 880	53
Sum finanskostnader		3 880	53
Netto finans		2 140 614	2 319 904
Resultat før skattekostnad		5 226 623	10 137 354
Skattekostnad	3	384 957	187 684
Årsresultat		4 841 666	9 949 670
Overføringer og disponeringer			
Ordinært utbytte	4	8 000 000	6 000 000
Annen egenkapital	4	-3 158 334	3 949 670



Balanse

Beløp i: NOK	Note	2025	2024
BALANSE - EIENDELER			
Anleggsmidler			
Immaterielle eiendeler			
Sum immaterielle eiendeler		0	0
Varige driftsmidler			
Sum varige driftsmidler		0	0
Finansielle anleggsmidler			
Sum finansielle anleggsmidler		0	0
Sum anleggsmidler		0	0
Omløpsmidler			
Varer			
Fordringer			
Sum fordringer		0	0
Investeringer			
Markedsbaserte aksjer	5	53 374 332	50 193 656
Sum investeringer		53 374 332	50 193 656
Bankinnskudd, kontanter og lignende			
Bankinnskudd, kontanter og lignende		43 235 791	47 384 899
Sum bankinnskudd, kontanter og lignende		43 235 791	47 384 899
Sum omløpsmidler		96 610 123	97 578 555
SUM EIENDELER		96 610 123	97 578 555
BALANSE - EGENKAPITAL OG GJELD			
Egenkapital			
Innskutt egenkapital			



Balanse

Beløp i: NOK	Note	2025	2024
Aksjekapital	4	82 990	82 990
Overkurs	4	16 878 118	16 878 118
Sum innskutt egenkapital		16 961 108	16 961 108
Opptjent egenkapital			
Annen egenkapital	4	71 235 119	74 393 453
Sum opptjent egenkapital		71 235 119	74 393 453
Sum egenkapital		88 196 227	91 354 561
Gjeld			
Langsiktig gjeld			
Sum avsetninger for forpliktelser		0	0
Annen langsiktig gjeld			
Sum annen langsiktig gjeld		0	0
Kortsiktig gjeld			
Leverandørgjeld		0	7 372
Betalbar skatt	3	384 957	187 684
Utbytte	4	8 000 000	6 000 000
Annen kortsiktig gjeld		28 938	28 938
Sum kortsiktig gjeld		8 413 895	6 223 994
Sum gjeld		8 413 895	6 223 994
SUM EGENKAPITAL OG GJELD		96 610 123	97 578 555



Brønnøysundregistrene

ÅRSREGNSKAP FOR REGNSKAPSÅRET 2025 - GENERELL INFORMASJON

Journalnummer: 2026 400323

Virksomheten

Organisasjonsnummer: 922 385 009
Organisasjonsform: Aksjeselskap
Foretaksnavn: GEORG GRØNENG INVEST AS
Forretningsadresse: Stavsjøvegen 31
7550 HOMMELVIK

Regnskapsår

Årsregnskapets periode: 01.01.2025 - 31.12.2025

Konsern

Morselskap i konsern: Nei

Regnskapsregler

Regler for små foretak benyttet: Ja
Benyttet ved utarbeidelsen av
årsregnskapet: Regnskapslovens alminnelige regler

Årsregnskapet fastsatt av kompetent organ

Bekreftet av: Torbjørn Alseth
Dato for fastsettelse av årsregnskapet: 21.04.2026

Revisjon

Årsregnskapet er utarbeidet av ekstern
autorisert regnskapsfører: Ja
Ekstern autorisert regnskapsfører har i
løpet av regnskapsåret bistått ved den
løpende regnskapsføringen eller utført
andre tjenester for selskapet enn å
utarbeide årsregnskapet: Ja

Grunnlag for avgivelse

År 2025: Årsregnskap er elektronisk innlevert.
År 2024: Tall er hentet fra elektronisk innlevert årsregnskap fra 2025.

Virksomheten sitt øverste organ er ansvarlig for at årsregnskapet er signert. Det er mulig å levere årsregnskap uten signatur fordi sikkerheten for rett rapportering er ivaretatt ved at innsenderen har rolle/rettighet for innsending i Altinn. Navnet på representanten, som bekrefter at årsregnskapet er godkjent, er i tillegg oppgitt.

Brønnøysundregistrene, 23.05.2026



Organisasjonsnr: 922 385 009
GEORG GRØNENG INVEST AS

RESULTATREGNSKAP

Beløp i: NOK	Note	2025	2024
RESULTATREGNSKAP			
Inntekter			
Driftsinntekter (finans)	1	3 480 697	8 167 344
Driftskostnader (finans)		0	-660
Sum inntekter		3 480 697	8 166 684
Kostnader			
Annen driftskostnad	2	394 688	349 233
Sum kostnader		394 688	349 233
Driftsresultat		3 086 009	7 817 450
Finansinntekter og finanskostnader			
Annen renteinntekt		2 144 494	2 318 654
Annen finansinntekt		0	1 303
Sum finansinntekter		2 144 494	2 319 957
Annen rentekostnad		3 880	53
Sum finanskostnader		3 880	53
Netto finans		2 140 614	2 319 904
Resultat før skattekostnad		5 226 623	10 137 354
Skattekostnad	3	384 957	187 684
Årsresultat		4 841 666	9 949 670
Overføringer og disponeringer			
Ordinært utbytte	4	8 000 000	6 000 000
Annen egenkapital	4	-3 158 334	3 949 670



Organisasjonsnr: 922 385 009
GEORG GRØNENG INVEST AS

BALANSE

Beløp i: NOK	Note	2025	2024
BALANSE - EIENDELER			
Anleggsmidler			
Immaterielle eiendeler			
Sum immaterielle eiendeler		0	0
Varige driftsmidler			
Sum varige driftsmidler		0	0
Finansielle anleggsmidler			
Sum finansielle anleggsmidler		0	0
Sum anleggsmidler		0	0
Omløpsmidler			
Varer			
Fordringer			
Sum fordringer		0	0
Investeringer			
Markedsbaserte aksjer	5	53 374 332	50 193 656
Sum investeringer		53 374 332	50 193 656
Bankinnskudd, kontanter og lignende			
Bankinnskudd, kontanter og lignende		43 235 791	47 384 899
Sum bankinnskudd, kontanter og lignende		43 235 791	47 384 899
Sum omløpsmidler		96 610 123	97 578 555
SUM EIENDELER		96 610 123	97 578 555
BALANSE - EGENKAPITAL OG GJELD			
Egenkapital			
Innskutt egenkapital			
Aksjekapital	4	82 990	82 990
Overkurs	4	16 878 118	16 878 118
Sum innskutt egenkapital		16 961 108	16 961 108
Opptjent egenkapital			
Annen egenkapital	4	71 235 119	74 393 453
Sum opptjent egenkapital		71 235 119	74 393 453



Sum egenkapital		88 196 227	91 354 561
Gjeld			
Langsiktig gjeld			
Sum avsetninger for forpliktelser		0	0
Annen langsiktig gjeld		0	0
Sum annen langsiktig gjeld		0	0
Kortsiktig gjeld			
Leverandørgjeld		0	7 372
Betalbar skatt	3	384 957	187 684
Utbytte	4	8 000 000	6 000 000
Annen kortsiktig gjeld		28 938	28 938
Sum kortsiktig gjeld		8 413 895	6 223 994
Sum gjeld		8 413 895	6 223 994
SUM EGENKAPITAL OG GJELD		96 610 123	97 578 555



Organisasjonsnr: 922 385 009
GEORG GRØNENG INVEST AS

NOTEOPPLYSNINGER - SELSKAP - alle poster oppgitt i hele tall

Note

Regnskapsprinsipper

Årsregnskapet er satt opp i samsvar med regnskapsloven og god regnskapsskikk for små foretak.

Inntektsføring

Selskapets hovedvirksomhet

er kjøp og salg av finansielle eiendeler. Realiserte gevinster og utdelinger fra markedsbaserte investeringer er klassifiserte som driftsinntekter. Urealiserte gevinster og tap er klassifisert som driftsposter. Tap ved realisasjon er klassifisert som driftskostnader. Realiserte gevinster fra langsiktige investeringer er klassifisert som finansinntekt.

Omløpsmidler og kortsiktig gjeld

Omløpsmidler og kortsiktig

gjeld omfatter normalt poster som forfaller til betaling innen ett år etter siste dag i regnskapsåret, samt poster som knytter seg til varekretsløpet. Omløpsmidler vurderes til laveste verdi av anskaffelseskost og antatt virkelig verdi (Laveste verdis prinsipp).

Aksjer og andre finansielle

instrumenter

Langsiktige plasseringer i aksjer og andeler er bokført til

kostpris. Investeringene er vurdert til kostpris, og nedskrives til virkelig verdi ved varig verdifall. Dersom grunnlaget for nedskrivningen ikke lengre er til stede, reverseres nedskrivningene. Markedsbaserte investeringer er vurderte til virkelig verdi på

balansedagen.

Fordringer

Fordringer føres opp i balansen til pålydende

etter fradrag for avsetning til påregnelig tap. Avsetning til påregnelig tap gjøres på grunnlag av en individuell vurdering av de enkelte fordringene.

Skatt

Skattekostnaden i resultatregnskapet omfatter periodens

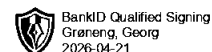
betalbare skatt som blir utlignet og forfaller til betaling i neste regnskapsår i tillegg til endring i utsatt skatt. Utsatt skatt er beregnet med skattesatsen ved utgangen av regnskapsåret (22 %) på grunnlag av skattereduserende og skatteøkende midlertidige forskjeller som eksisterer mellom regnskapsmessige og skattemessige verdier. I beregningen er det også medtatt skattemessig framførbart underskudd ved regnskapsårets utgang. Skatteøkende og skattereduserende midlertidige forskjeller som reverserer eller kan reversere i samme periode er utlignet og nettoført. Etter unntaksreglene for små foretak balanseføres ikke utsatt skattefordel.

Note

2

Antall årsverk i regnskapsåret

0.00



Årsregnskap for
GEORG GRØNENG INVEST AS

922385009

Regnskapsår
01.01.2025 - 31.12.2025

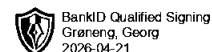
Utarbeidet av

Sparebank 1 Regnskapshuset SMN AS

Org.nr. 936 285 066



GEORG GRØNENG INVEST AS
922 385 009

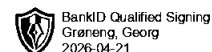


Resultatregnskap

	Note	2025	2024
Driftsinntekter			
Driftsinntekter (finans)	1	3 480 697	8 167 344
Driftskostnader (finans)		0	-660
Sum driftsinntekter		3 480 697	8 166 684
Driftskostnader			
Annen driftskostnad	2	-394 688	-349 233
Sum driftskostnader		-394 688	-349 233
Driftsresultat		3 086 009	7 817 450
Finansinntekter			
Annen renteinntekt		2 144 494	2 318 654
Annen finansinntekt		0	1 303
Sum finansinntekter		2 144 494	2 319 957
Finanskostnader			
Annen rentekostnad		-3 880	-53
Sum finanskostnader		-3 880	-53
Netto finans		2 140 614	2 319 904
Resultat før skattekostnad		5 226 623	10 137 354
Skattekostnad	3	-384 957	-187 684
Årsresultat		4 841 666	9 949 670
Overføringer			
Ordinært utbytte	4	8 000 000	6 000 000
Annen egenkapital	4	-3 158 334	3 949 670
Sum overføringer		4 841 666	9 949 670



GEORG GRØNENG INVEST AS
922 385 009

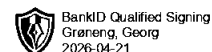


Balanse

	Note	31.12.2025	31.12.2024
EIENDELER			
Omløpsmidler			
Investeringer			
Markedsbaserte aksjer	5	53 374 332	50 193 656
Sum investeringer		53 374 332	50 193 656
Bankinnskudd, kontanter og lignende			
Bankinnskudd, kontanter og lignende		43 235 791	47 384 899
Sum bankinnskudd, kontanter og lignende		43 235 791	47 384 899
Sum omløpsmidler		96 610 123	97 578 555
SUM EIENDELER		96 610 123	97 578 555



GEORG GRØNENG INVEST AS
922 385 009



Balanse

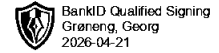
	Note	31.12.2025	31.12.2024
EGENKAPITAL OG GJELD			
Egenkapital			
Innskutt egenkapital			
Aksjekapital	4	82 990	82 990
Overkurs	4	16 878 118	16 878 118
Sum innskutt egenkapital		16 961 108	16 961 108
Opptjent egenkapital			
Annen egenkapital	4	71 235 119	74 393 453
Sum opptjent egenkapital		71 235 119	74 393 453
Sum egenkapital		88 196 227	91 354 561
Gjeld			
Kortsiktig gjeld			
Leverandørgjeld		0	7 372
Betalbar skatt	3	384 957	187 684
Utbytte	4	8 000 000	6 000 000
Annen kortsiktig gjeld		28 938	28 938
Sum kortsiktig gjeld		8 413 895	6 223 994
Sum gjeld		8 413 895	6 223 994
SUM EGENKAPITAL OG GJELD		96 610 123	97 578 555

HOMMELVIK, 21.04.2026

Georg Grøneng
styrets leder / daglig leder



GEORG GRØNENG INVEST AS
922 385 009



Noter

Arten av virksomhet og hvor virksomheten drives

Selskapets virksomhet er investering i andre selskap, aksjer, verdipapirer og eiendom, samt det som naturlig står i forbindelse med dette. Virksomheten drives i Hommelvik.

Regnskapsprinsipper

Årsregnskapet er satt opp i samsvar med regnskapsloven og god regnskapsskikk for små foretak.

Inntektsføring

Selskapets hovedvirksomhet er kjøp og salg av finansielle eiendeler. Realiserte gevinster og utdelinger fra markedsbaserte investeringer er klassifiserte som driftsinntekter. Urealiserte gevinster og tap er klassifisert som driftsposter. Tap ved realisasjon er klassifisert som driftskostnader. Realiserte gevinster fra langsiktige investeringer er klassifisert som finansinntekt.

Omløpsmidler og kortsiktig gjeld

Omløpsmidler og kortsiktig gjeld omfatter normalt poster som forfaller til betaling innen ett år etter siste dag i regnskapsåret, samt poster som knytter seg til varekretsløpet. Omløpsmidler vurderes til laveste verdi av anskaffelseskost og antatt virkelig verdi (Laveste verdis prinsipp).

Aksjer og andre finansielle instrumenter

Langsiktige plasseringer i aksjer og andeler er bokført til kostpris. Investeringene er vurdert til kostpris, og nedskrives til virkelig verdi ved varig verdifall. Dersom grunnlaget for nedskrivningen ikke lengre er til stede, reverseres nedskrivningene. Markedsbaserte investeringer er vurderte til virkelig verdi på balansedagen.

Fordringer

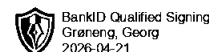
Fordringer føres opp i balansen til pålydende etter fradrag for avsetning til påregnelig tap. Avsetning til påregnelig tap gjøres på grunnlag av en individuell vurdering av de enkelte fordringene.

Skatt

Skattekostnaden i resultatregnskapet omfatter periodens betalbare skatt som blir utlignet og forfaller til betaling i neste regnskapsår i tillegg til endring i utsatt skatt. Utsatt skatt er beregnet med skattesatsen ved utgangen av regnskapsåret (22 %) på grunnlag av skattereduserende og skatteøkende midlertidige forskjeller som eksisterer mellom regnskapsmessige og skattemessige verdier. I beregningen er det også medtatt skattemessig framførbart underskudd ved regnskapsårets utgang. Skatteøkende og skattereduserende midlertidige forskjeller som reverserer eller kan reversere i samme periode er utlignet og nettoført. Etter unntaksreglene for små foretak balanseføres ikke utsatt skattefordel.



GEORG GRØNENG INVEST AS
922 385 009



Note 1 - Driftsinntekter (finans)

Driftsinntekter (finans) fremkommer slik:	Beløp
Gevinst ved realisasjon aksjefond fritaksmodellen	37 947
Verdiøkning av finansielle instrumenter vurdert til virkelig verdi	3 442 750
Sum	3 480 697

Note 2 - Antall årsverk

Selskapet har ikke hatt ansatte i løpet av regnskapsåret.

Note 3 - Spesifisering av skatt

Skattekostnad	2025	2024
Betalbar skatt på alminnelig inntekt	384 957	187 684
Skattekostnad	384 957	187 684
Skattepliktig inntekt		
Resultat før skatt	5 226 623	10 137 354
Permanente forskjeller	-3 476 817	-8 166 684
- Anvendelse av fremførbart underskudd	0	-1 117 562
Skattepliktig inntekt	1 749 806	853 109
Betalbar skatt i balansen		
Betalbar skatt på årets resultat	384 957	187 684
Betalbar skatt i balansen	384 957	187 684

Note 4 - Egenkapital

	Aksjekapital	Overkurs	Opptjent egenkapital	Sum
Egenkapital 31.12.2024	82 990	16 878 118	74 393 453	91 354 561
Årsresultat	0	0	4 841 666	4 841 666
Avsatt utbytte	0	0	-8 000 000	-8 000 000
Egenkapital 31.12.2025	82 990	16 878 118	71 235 119	88 196 227

Note 5 - Markedsbaserte finansielle instrumenter

	Kostpris	Markedsverdi	Urealisert verdiendring
Aksjefond	42 350 399	53 374 332	11 023 933
Sum	42 350 399	53 374 332	11 023 933
Urealisert verdiendring 01.01			7 581 183
Urealisert verdiendring 31.12			11 023 933
Resultateffekt i året			3 442 750



BDO AS
Neptunveien 6
7652 Verdal

Til generalforsamlingen i Georg Grøneng Invest AS

Uavhengig revisors beretning

Konklusjon

Vi har revidert årsregnskapet til Georg Grøneng Invest AS.

Årsregnskapet består av:

- Balanse per 31. desember 2025
- Resultatregnskap for 2025
- Noter til årsregnskapet, herunder et sammendrag av viktige regnskapsprinsipper.

Etter vår mening:

- Oppfyller årsregnskapet gjeldende lovkrav, og
- Gir årsregnskapet et rettviseende bilde av selskapets finansielle stilling per 31. desember 2025 og av dets resultater for regnskapsåret avsluttet per denne datoen i samsvar med regnskapslovens regler og god regnskapsskikk i Norge.

Grunnlag for konklusjonen

Vi har gjennomført revisjonen i samsvar med International Standards on Auditing (ISA-ene). Våre oppgaver og plikter i henhold til disse standardene er beskrevet nedenfor under Revisors oppgaver og plikter ved revisjonen av årsregnskapet. Vi er uavhengige av selskapet i samsvar med kravene i relevante lover og forskrifter i Norge og International Code of Ethics for Professional Accountants (inkludert internasjonale uavhengighetsstandarder) utstedt av International Ethics Standards Board for Accountants (IESBA-reglene), og vi har overholdt våre øvrige etiske forpliktelser i samsvar med disse kravene. Innhentet revisjonsbevis er etter vår vurdering tilstrekkelig og hensiktsmessig som grunnlag for vår konklusjon.

Ledelsens ansvar for årsregnskapet

Styret og daglig leder (ledelsen) er ansvarlig for å utarbeide årsregnskapet og for at det gir et rettviseende bilde i samsvar med regnskapslovens regler og god regnskapsskikk i Norge. Ledelsen er også ansvarlig for slik intern kontroll som den finner nødvendig for å kunne utarbeide et årsregnskap som ikke inneholder vesentlig feilinformasjon, verken som følge av misligheter eller utilsiktede feil.

Ved utarbeidelsen av årsregnskapet må ledelsen ta standpunkt til selskapets evne til fortsatt drift og opplyse om forhold av betydning for fortsatt drift. Forutsetningen om fortsatt drift skal legges til grunn for årsregnskapet så lenge det ikke er sannsynlig at virksomheten vil bli avvirket.

Revisors oppgaver og plikter ved revisjonen av årsregnskapet

Vårt mål er å oppnå betryggende sikkerhet for at årsregnskapet som helhet ikke inneholder vesentlig feilinformasjon, verken som følge av misligheter eller utilsiktede feil, og å avgjøre en revisjonsberetning som inneholder vår konklusjon. Betryggende sikkerhet er en høy grad av sikkerhet, men ingen garanti for at en revisjon utført i samsvar med ISA-ene, alltid vil avdekke vesentlig feilinformasjon. Feilinformasjon kan oppstå som følge av misligheter eller utilsiktede feil. Feilinformasjon er å anse som vesentlig dersom den enkeltvis eller samlet med rimelighet kan forventes å påvirke de økonomiske beslutningene som brukerne foretar på grunnlag av årsregnskapet.



For videre beskrivelse av revisors oppgaver og plikter vises det til:
<https://revisorforeningen.no/revisjonsberetninger>

BDO AS

Idar Stavran
statsautorisert revisor
(elektronisk signert)

Penneo Dokumentnr: 6H0BV-21T06-76QZS-SZIL8-AGZDL-YFUB9



PENNEO

Signaturene i dette dokumentet er juridisk bindende. Dokument signert med "Penneo™ - sikker digital signatur". De signerende parter sin identitet er registrert, og er listet nedenfor.

"Med min signatur bekrefter jeg alle datoer og innholdet i dette dokument."

Idar Stavran

Partner

På vegne av: BDO AS

Serienummer: bankid.no no_bankid:9578-5997-4-11249

IP: 188.95.xxx.xxx

2026-04-24 08:33:27 UTC



QES



Penneo Dokumentnøkkel: 6H0BY.21T06-76QZS-5ZL8-A6ZDL-YFUB9

Dette dokumentet er signert digitalt via [Penneo.com](https://penneo.com). De signerte dataene er validert ved hjelp av den matematiske hashverdien av det originale dokumentet. All kryptografisk bevisføring er innebygd i denne PDF-en for fremtidig validering.

Dette dokumentet er forseglet med et kvalifisert elektronisk segl. For mer informasjon om Penneos kvalifiserte tillitstjenester, se <https://eud.penneo.com>.

Slik kan du bekrefte at dokumentet er originalt

Når du åpner dokumentet i Adobe Reader, kan du se at det er sertifisert av **Penneo A/S**. Dette beviser at innholdet i dokumentet ikke har blitt endret siden tidspunktet for signeringen. Bevis for de individuelle signatørens digitale signaturer er vedlagt dokumentet.

Du kan bekrefte de kryptografiske bevisene ved hjelp av Penneos validator, <https://penneo.com/validator>, eller andre valideringsverktøy for digitale signaturer.