



ÅRSREGNSKAPET FOR REGNSKAPSÅRET 2022 - GENERELL INFORMASJON

Enheten

Organisasjonsnummer:	916 274 734
Organisasjonsform:	Aksjeselskap
Foretaksnavn:	CMFS HOLDING AS
Forretningsadresse:	Bunesvegen 896 2120 SAGSTUA

Regnskapsår

Årsregnskapets periode:	01.01.2022 - 31.12.2022
-------------------------	-------------------------

Konsern

Morselskap i konsern:	Ja
Konsernregnskap lagt ved:	Nei

Regnskapsregler

Regler for små foretak benyttet:	Ja
Benyttet ved utarbeidelsen av årsregnskapet til selskapet:	Regnskapslovens alminnelige regler

Årsregnskapet fastsatt av kompetent organ

Bekreftet av representant for selskapet:	Carl Magnus Skinstad
Dato for fastsettelse av årsregnskapet:	15.04.2023

Grunnlag for avgivelse

År 2022: Årsregnskapet er elektronisk innlevert
År 2021: Tall er hentet fra elektronisk innlevert årsregnskap fra 2022

Det er ikke krav til at årsregnskapet m.v. som sendes til Regnskapsregisteret er undertegnet. Kontrollen på at dette er utført ligger hos revisor/enhetens øverste organ. Sikkerheten ivaretas ved at innsender har rolle/rettighet for innsending av årsregnskapet via Altinn, og ved at det bekreftes at årsregnskapet er fastsatt av kompetent organ.

Brønnøysundregistrene, 27.04.2024



Resultatregnskap

Beløp i: NOK	Note	2022	2021
RESULTATREGNSKAP			
Inntekter			
Annen driftsinntekt		96 000	88 000
Sum inntekter		96 000	88 000
Kostnader			
Avskrivning på varige driftsmidler og immaterielle eiendeler	1	9 241	9 241
Nedskrivning av varige driftsmidler og immaterielle eiendeler	1	0	0
Annen driftskostnad		8 021	17 827
Sum kostnader		17 262	27 068
Driftsresultat		78 739	60 933
Finansinntekter og finanskostnader			
Inntekt på investering i datterselskap og tilknyttet selskap	2	135 000	350 000
Annen renteinntekt		7	1
Annen finansinntekt	2	0	0
Sum finansinntekter		135 007	350 001
Annen rentekostnad		179 661	134 556
Annen finanskostnad		10	0
Sum finanskostnader		179 671	134 556
Netto finans		-44 664	215 445
Ordinært resultat før skattekostnad		34 074	276 378
Skattekostnad		0	-77 000
Ordinært resultat etter skattekostnad		34 074	353 377
Årsresultat		34 074	353 378
Overføringer og disponeringer			
Konsernbidrag		0	77 000
Udekket tap		34 074	276 378
Sum overføringer og disponeringer		34 074	353 378



Balanse

Beløp i: NOK	Note	2022	2021
BALANSE - EIENDELER			
Anleggsmidler			
Immaterielle eiendeler			
Utvikling	1	0	0
Konsesjoner, patenter, lisenser, varemerker ol.	1	0	0
Goodwill	1	0	0
Sum immaterielle eiendeler		0	0
Varige driftsmidler			
Tomter, bygninger og annen fast eiendom	1	905 593	914 834
Maskiner og anlegg	1	0	0
Skip, rigger, fly og lignende	1	0	0
Driftsløsøre, inventar, verktøy, kontormaskiner, ol.	1	0	0
Sum varige driftsmidler		905 593	914 834
Finansielle anleggsmidler			
Investering i datterselskap	3	3 521 000	3 521 000
Investering i annet foretak i samme konsern	3	0	0
Lån til foretak i samme konsern	3	0	0
Investeringer i tilknyttet selskap	3	0	0
Lån til tilknyttet selskap og felles kontrollert virksomhet	3	0	0
Sum finansielle anleggsmidler		3 521 000	3 521 000
Sum anleggsmidler		4 426 593	4 435 834
Omløpsmidler			
Varer			
Fordringer			
Konsernfordringer	3	135 000	350 000
Sum fordringer		135 000	350 000
Investeringer			
Aksjer og andeler i foretak i samme konsern	3	0	0
Sum investeringer		0	0



Balanse

Beløp i: NOK	Note	2022	2021
Kortsiktig gjeld			
Kortsiktig konserngjeld	3	1 480 511	1 573 211
Annen kortsiktig gjeld		19 569	10 000
Sum kortsiktig gjeld		1 500 080	1 583 211
Sum gjeld		4 566 361	4 810 024
SUM EGENKAPITAL OG GJELD		4 578 424	4 788 013



Brønnøysundregistrene

ÅRSREGNSKAP FOR REGNSKAPSÅRET 2022 - GENERELL INFORMASJON

Journalnummer: 2023 357568

Enheten

Organisasjonsnummer: 916 274 734
Organisasjonsform: Aksjeselskap
Foretaksnavn: CMFS HOLDING AS
Forretningsadresse: Bunesvegen 896
2120 SAGSTUA

Regnskapsår

Årsregnskapets periode: 01.01.2022 - 31.12.2022

Konsern

Morselskap i konsern: Ja
Konsernregnskap lagt ved: Nei

Regnskapsregler

Regler for små foretak benyttet: Ja
Benyttet ved utarbeidelsen av
årsregnskapet til selskapet: Regnskapslovens alminnelige regler

Årsregnskapet fastsatt av kompetent organ

Bekreftet av representant for selskapet: Carl Magnus Skinstad
Dato for fastsettelse av årsregnskapet: 15.04.2023

Revisjon

Selskapet har besluttet at årsregnskapet
ikke skal revideres: Ja

Grunnlag for avgivelse

År 2022: Årsregnskap er elektronisk innlevert.
År 2021: Tall er hentet fra elektronisk innlevert årsregnskap fra 2022.

Det er ikke krav til at årsregnskapet m.v. som sendes til Regnskapsregisteret er undertegnet. Kontrollen på at dette er utført ligger hos revisor/enhetens øverste organ. Sikkerheten ivaretas ved at innsender har rolle/rettighet for innsending av årsregnskapet via Altinn, og ved at det bekreftes at årsregnskapet er fastsatt av kompetent organ.

Brønnøysundregistrene, 18.04.2023



Organisasjonsnr: 916 274 734
CMFS HOLDING AS

RESULTATREGNSKAP

Beløp i: NOK	Note	2022	2021
RESULTATREGNSKAP			
Inntekter			
Annen driftsinntekt		96 000	88 000
Sum inntekter		96 000	88 000
Kostnader			
Avskrivning på varige driftsmidler og immaterielle eiendeler	1	9 241	9 241
Nedskrivning av varige driftsmidler og immaterielle eiendeler	1	0	0
Annen driftskostnad		8 021	17 827
Sum kostnader		17 262	27 068
Driftsresultat		78 739	60 933
Finansinntekter og finanskostnader			
Inntekt på investering i datterselskap og tilknyttet selskap	2	135 000	350 000
Annen renteinntekt		7	1
Annen finansinntekt	2	0	0
Sum finansinntekter		135 007	350 001
Annen rentekostnad		179 661	134 556
Annen finanskostnad		10	0
Sum finanskostnader		179 671	134 556
Netto finans		-44 664	215 445
Ordinært resultat før skattekostnad			
skattekostnad		34 074	276 378
Skattekostnad		0	-77 000
Ordinært resultat etter skattekostnad		34 074	353 377
Årsresultat		34 074	353 378
Overføringer og disponeringer			
Konsernbidrag		0	77 000
Udekket tap		34 074	276 378
Sum overføringer og disponeringer		34 074	353 378



Organisasjonsnr: 916 274 734
CMFS HOLDING AS

BALANSE

Beløp i: NOK	Note	2022	2021
BALANSE - EIENDELER			
Anleggsmidler			
Immaterielle eiendeler			
Utvikling	1	0	0
Konsesjoner, patenter, lisenser, varemerker ol.	1	0	0
Goodwill	1	0	0
Sum immaterielle eiendeler		0	0
Varige driftsmidler			
Tomter, bygninger og annen fast eiendom	1	905 593	914 834
Maskiner og anlegg	1	0	0
Skip, rigger, fly og lignende	1	0	0
Driftsløsøre, inventar, verktøy, kontormaskiner, ol.	1	0	0
Sum varige driftsmidler		905 593	914 834
Finansielle anleggsmidler			
Investering i datterselskap	3	3 521 000	3 521 000
Investering i annet foretak i samme konsern	3	0	0
Lån til foretak i samme konsern	3	0	0
Investeringer i tilknyttet selskap	3	0	0
Lån til tilknyttet selskap og felles kontrollert virksomhet	3	0	0
Sum finansielle anleggsmidler		3 521 000	3 521 000
Sum anleggsmidler		4 426 593	4 435 834
Omløpsmidler			
Varer			
Fordringer			
Konsernfordringer	3	135 000	350 000
Sum fordringer		135 000	350 000
Investeringer			
Aksjer og andeler i foretak i samme konsern	3	0	0
Sum investeringer		0	0
Bankinnskudd, kontanter og lignende			



Bankinnskudd, kontanter og lignende		16 831	2 178
Sum bankinnskudd, kontanter og lignende		16 831	2 178
Sum omløpsmidler		151 831	352 178
SUM EIENDELER		4 578 424	4 788 012
BALANSE - EGENKAPITAL OG GJELD			
Egenkapital			
Innskutt egenkapital			
Selskapskapital		30 000	30 000
Annen innskutt egenkapital		-5 666	-5 666
Sum innskutt egenkapital		24 334	24 334
Opptjent egenkapital			
Udekket tap		12 271	46 345
Sum opptjent egenkapital		-12 271	-46 345
Sum egenkapital		12 063	-22 011
Gjeld			
Langsiktig gjeld			
Pensjonsforpliktelser	4	0	0
Sum avsetninger for forpliktelser		0	0
Annen langsiktig gjeld			
Konvertible lån	4	0	0
Obligasjonslån	4	0	0
Gjeld til kredittinstitusjoner	4	3 066 281	3 226 813
Langsiktig konserngjeld	3, 4	0	0
Ansvarlig lånekapital	4	0	0
Øvrig langsiktig gjeld	4	0	0
Sum annen langsiktig gjeld		3 066 281	3 226 813
Sum langsiktig gjeld		3 066 281	3 226 813
Kortsiktig gjeld			
Kortsiktig konserngjeld	3	1 480 511	1 573 211
Annen kortsiktig gjeld		19 569	10 000
Sum kortsiktig gjeld		1 500 080	1 583 211
Sum gjeld		4 566 361	4 810 024
SUM EGENKAPITAL OG GJELD		4 578 424	4 788 013



Organisasjonsnr: 916 274 734
CMFS HOLDING AS

NOTEOPPLYSNINGER - SELSKAP - alle poster oppgitt i hele tall

Note

Regnskapsprinsipper

Årsregnskapet er satt opp i samsvar med regnskapsloven og god regnskapsskikk for små foretak. Salgsinntekter Inntektsføring ved salg av varer skjer på leveringstidspunktet. Tjenester inntektsføres etter hvert som de leveres. Klassifisering og vurdering av balanseposter Anleggsmidler er eiendeler bestemt til varig eie eller bruk. Eiendeler som er knyttet til varekretsløpet er klassifisert som omløpsmidler. Fordringer klassifiseres som omløpsmidler hvis de forfaller til betaling innen ett år etter transaksjonsdagen. Tilsvarende klassifiseres gjeld som kortsiktig hvis gjelden forfaller til betaling innen ett år. Langsiktig gjeld er gjeld som forfaller senere enn ett år etter transaksjonsdagen. Første års avdrag på langsiktige fordringer og langsiktig gjeld klassifiseres likevel ikke som omløpsmiddel og kortsiktig gjeld. Omløpsmidler vurderes til laveste av anskaffelseskost og virkelig verdi. Kortsiktig gjeld balanseføres til nominelt beløp på etableringstidspunktet. Anleggsmidler vurderes til anskaffelseskost. Varige anleggsmidler avskrives etter en fornuftig avskrivningsplan. Anleggsmidlene nedskrives til virkelig verdi ved verdifall som ikke forventes å være forbigående. Langsiktig gjeld med unntak av andre avsetninger balanseføres til nominelt beløp på etableringstidspunktet. Fordringer Kundefordringer og andre fordringer er oppført i balansen til pålydende etter fradrag for avsetning til forventet tap. Avsetning til tap gjøres på grunnlag av individuelle vurderinger av de enkelte fordringene. I tillegg gjøres det for øvrige kundefordringer en uspesifisert avsetning for å dekke antatt tap. Varebeholdninger Lager av innkjøpte varer er verdsatt til laveste av anskaffelseskost etter FIFO-prinsippet og virkelig verdi. Egentilvirkede ferdigvarer og varer under tilvirkning er vurdert til variabel tilvirkningskost. For råvarer er gjenanskaffelseskost vurdert som tilnærming til virkelig verdi. Det foretas nedskrivning for påregnelig ukurans. Varige driftsmidler Varige driftsmidler balanseføres og avskrives over driftsmidlenes levetid dersom de har antatt levetid over 3 år og har en kostpris som overstiger kr 15 000. Direkte vedlikehold av driftsmidler kostnadsføres løpende under driftskostnader, mens påkostninger eller forbedringer tillegges driftsmidlets kostpris og avskrives i takt med driftsmidlet. Skatt Skattekostnaden i resultatregnskapet omfatter både periodens betalbare skatt og endring i utsatt skatt. Utsatt skatt er beregnet med 22% på grunnlag av de midlertidige forskjeller som eksisterer mellom regnskapsmessige og skattemessige verdier, samt skattemessig underskudd til fremføring ved utgangen av regnskapsåret. Skatteøkende og skattereduserende midlertidige forskjeller som reverserer eller kan reversere i samme periode er fastsatt og skattevirkningen er beregnet på nettogrunnlaget.

Note

Antall årsverk i regnskapsåret
0.00

Sum

Beløp



Note

1

Varige driftsmidler og immaterielle eiendeler

<u>Anskaffelseskost 01.01.</u>	<u>Varige driftsmidler</u>	<u>Immaterielle eiend.</u>
	924075.00	0.00
<u>Anskaffelseskost 31.12.</u>	<u>Varige driftsmidler</u>	<u>Immaterielle eiend.</u>
	924075.00	0.00
<u>Samlede av-/nedskrivn.</u>	<u>Varige driftsmidler</u>	<u>Immaterielle eiend.</u>
	18482.00	0.00
<u>Balanseført verdi 31.12.</u>	<u>Varige driftsmidler</u>	<u>Immaterielle eiend.</u>
	905593.00	0.00
<u>Årets av-/nedskrivn.</u>	<u>Varige driftsmidler</u>	<u>Immaterielle eiend.</u>
	9241.00	0.00

Anskaffelseskost - balanseførte lånekostnader, egentilvirkede anleggsmidler

Goodwill spesifisert for hvert enkelt virksomhetskjøp

Avskrivningsplan for goodwill som er lenger enn fem år - begrunnelse

Mer om varige driftsmidler/immaterielle eiendeler

Note

3

Konsern, tilknyttet selskap m.v.

Investeringsregnskap som regnskapsføres etter egenkapitalmetoden

Konsernregnskap

Virksomheten inngår i konsolideringen til morselskapets konsernregnsk.: Nei

Morselskapet sitt navn

Forretningskontor for morselskapet

Datterselskap er utelatt fra konsolideringen: Nei

Begrunnelse for at datterselskap er utelatt fra konsolideringen

Konsern, tilknyttet selskap m.v. - fordringer og gjeld

Fordringer

<u>Samlet beløp - foretak i samme konsern</u>	<u>Årets</u>	<u>Fjorårets</u>
	135000.00	350000.00



Samlet beløp - tilknyttet selskap Årets Fjorårets

Samlet beløp - foretak i samme konsern Årets Fjorårets

Kortsiktig gjeld

Samlet beløp - foretak i samme konsern Årets Fjorårets
1480510.00 1573210.00

Samlet beløp - felles kontrollert virksomhet Årets Fjorårets

Pantstillelse Beløp

Note

Fordringer

Fordringer som forfaller senere enn ett år etter regnskapsårets slutt

Mer om fordringer

Note

Virkelig verdi og resultatført verdiendr. i perioden, finansielle instrumenter

Mer om finansielle instrumenter

Beskrivelse av finansielle derivater

Beholdning av egne aksjer Antall Pålydende Andel av aksjek.

Note

4

Gjeld

Gjeld som forfaller til betaling mer enn fem år etter regnskapsårets slutt
2266000.00

Gjeld sikret ved pant eller lignende sikkerhet i eiendeler
3066281.00

Balanseført verdi av de pantsatte eiendeler
914834.00

Summen av garantiforpliktelser som ikke er regnskapsført

Garantiforpliktelser som er sikret ved pant

Mer om gjeld



Note

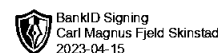
Lån og sikkerhetsstillelse til medlemmer

Er det gitt lån eller sikkerhetsstillelse til ledende personer: Nei

Opplysninger om:

Medlemmer av:

Mer om lån og sikkerhetsstillelse



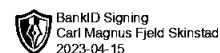
Årsregnskap for
CMFS HOLDING AS

916 274 734

Regnskapsår
01.01.2022 - 31.12.2022



CMFS HOLDING AS
916 274 734

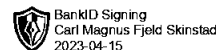


Resultatregnskap

	Note	2022	2021
Driftsinntekter			
Annen driftsinntekt		96 000	88 000
Sum driftsinntekter		96 000	88 000
Driftskostnader			
Avskrivning på varige driftsmidler og immaterielle eiendeler	1	-9 241	-9 241
Annen driftskostnad		-8 021	-17 827
Sum driftskostnader		-17 262	-27 067
Driftsresultat		78 739	60 933
Finansinntekter			
Inntekt på investering i datterselskap og tilknyttet selskap	2	135 000	350 000
Annen renteinntekt		7	1
Sum finansinntekter		135 007	350 001
Finanskostnader			
Annen rentekostnad		-179 661	-134 556
Annen finanskostnad		-10	0
Sum finanskostnader		-179 671	-134 556
Netto finans		-44 664	215 445
Resultat før skattekostnad		34 074	276 378
Skattekostnad		0	77 000
Årsresultat		34 074	353 378
Overføringer			
Mottatt konsernbidrag		0	77 000
Udekket tap		34 074	276 378
Sum overføringer		34 074	353 378



CMFS HOLDING AS
916 274 734

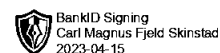


Balanse pr. 31.12

	Note	2022	2021
EIENDELER			
Anleggsmidler			
Varige driftsmidler			
Tomter, bygninger og annen fast eiendom	1	905 593	914 834
Sum varige driftsmidler		905 593	914 834
Finansielle anleggsmidler			
Investering i datterselskap	3	3 521 000	3 521 000
Sum finansielle anleggsmidler		3 521 000	3 521 000
Sum anleggsmidler		4 426 593	4 435 834
Omløpsmidler			
Fordringer			
Kortsiktige konsernfordringer	3	135 000	350 000
Sum fordringer		135 000	350 000
Bankinnskudd, kontanter og lignende			
Bankinnskudd, kontanter og lignende		16 831	2 178
Sum bankinnskudd, kontanter og lignende		16 831	2 178
Sum omløpsmidler		151 831	352 178
SUM EIENDELER		4 578 424	4 788 013



CMFS HOLDING AS
916 274 734



Balanse pr. 31.12

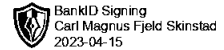
	Note	2022	2021
EGENKAPITAL OG GJELD			
Egenkapital			
Innskutt egenkapital			
Selskapskapital		30 000	30 000
Annen innskutt egenkapital		-5 666	-5 666
Sum innskutt egenkapital		24 334	24 334
Opptjent egenkapital			
Udekket tap		-12 271	-46 345
Sum opptjent egenkapital		-12 271	-46 345
Sum egenkapital		12 063	-22 011
Gjeld			
Annen langsiktig gjeld			
Gjeld til kredittinstitusjoner	4	3 066 281	3 226 813
Sum annen langsiktig gjeld		3 066 281	3 226 813
Kortsiktig gjeld			
Kortsiktig konserngjeld	3	1 480 511	1 573 211
Annen kortsiktig gjeld		19 569	10 000
Sum kortsiktig gjeld		1 500 080	1 583 211
Sum gjeld		4 566 361	4 810 024
SUM EGENKAPITAL OG GJELD		4 578 424	4 788 013

Gardvik, 15.04.2023

Carl-Magnus Fjeld Skinstad
styrets leder / daglig leder



CMFS HOLDING AS
916 274 734



Noter

Regnskapsprinsipper

Årsregnskapet er satt opp i samsvar med regnskapsloven og god regnskapsskikk for små foretak.

Salgsinntekter

Inntektsføring ved salg av varer skjer på leveringstidspunktet. Tjenester inntektsføres etter hvert som de leveres.

Klassifisering og vurdering av balanseposter

Anleggsmidler er eiendeler bestemt til varig eie eller bruk. Eiendeler som er knyttet til varekretsløpet er klassifisert som omløpsmidler. Fordringer klassifiseres som omløpsmidler hvis de forfaller til betaling innen ett år etter transaksjonsdagen. Tilsvarende klassifiseres gjeld som kortsiktig hvis gjelden forfaller til betaling innen ett år. Langsiktig gjeld er gjeld som forfaller senere enn ett år etter transaksjonsdagen. Første års avdrag på langsiktige fordringer og langsiktig gjeld klassifiseres likevel ikke som omløpsmiddel og kortsiktig gjeld.

Omløpsmidler vurderes til laveste av anskaffelseskost og virkelig verdi. Kortsiktig gjeld balanseføres til nominelt beløp på etableringstidspunktet.

Anleggsmidler vurderes til anskaffelseskost. Varige anleggsmidler avskrives etter en fornuftig avskrivningsplan. Anleggsmidlene nedskrives til virkelig verdi ved verdifall som ikke forventes å være forbigående. Langsiktig gjeld med unntak av andre avsetninger balanseføres til nominelt beløp på etableringstidspunktet.

Fordringer

Kundefordringer og andre fordringer er oppført i balansen til pålydende etter fradrag for avsetning til forventet tap. Avsetning til tap gjøres på grunnlag av individuelle vurderinger av de enkelte fordringene. I tillegg gjøres det for øvrige kundefordringer en uspesifisert avsetning for å dekke antatt tap.

Varebeholdninger

Lager av innkjøpte varer er verdsatt til laveste av anskaffelseskost etter FIFO- prinsippet og virkelig verdi. Egentilvirkede ferdigvarer og varer under tilvirkning er vurdert til variabel tilvirkningskost. For råvarer er gjenanskaffelseskost vurdert som tilnærming til virkelig verdi. Det foretas nedskrivning for påregnelig ukurans.

Varige driftsmidler

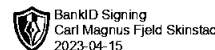
Varige driftsmidler balanseføres og avskrives over driftsmidlenes levetid dersom de har antatt levetid over 3 år og har en kostpris som overstiger kr 15 000. Direkte vedlikehold av driftsmidler kostnadsføres løpende under driftskostnader, mens påkostninger eller forbedringer tillegges driftsmidlets kostpris og avskrives i takt med driftsmidlet.

Skatt

Skattekostnaden i resultatregnskapet omfatter både periodens betalbare skatt og endring i utsatt skatt. Utsatt skatt er beregnet med 22% på grunnlag av de midlertidige forskjeller som eksisterer mellom regnskapsmessige og skattemessige verdier, samt skattemessig underskudd til fremføring ved utgangen av regnskapsåret. Skatteøkende og skattereduserende midlertidige forskjeller som reverserer eller kan reversere i samme periode er fastsatt og skattevirkningen er beregnet på nettogrunnlaget.



CMFS HOLDING AS
916 274 734



Antall årsverk

Selskapet har ikke hatt ansatte i løpet av regnskapsåret.

Lån og sikkerhetsstillelse til ledende personer, aksjeeiere med videre

Det er ikke gitt lån eller sikkerhetsstillelse til medlemmer av styrende organer.

Note 1 - Varige driftsmidler og immaterielle eiendeler

	Varige driftsmidler
Anskaffelseskost 01.01.	924 075
Tilgang i året	0
Avgang i året	0
Anskaffelseskost 31.12.	924 075
Samlede avskrivninger, nedskrivninger og reverseringer av nedskrivninger	-18 482
Balanseført verdi per 31.12.	905 593
Avskrivninger, nedskrivninger og reverseringer av nedskrivninger i regnskapsåret	9 241

Note 2 - Konsern, datterselskap og tilknyttet selskap

Navn og forretningsadresse	Eierandel %	Stemmeandel %	Egenkapital siste årsregnskap	Resultat siste årsregnskap
Follum Skole AS	100	100	638 510	103 712

Konsernregnskapet inngår ikke i konsolideringen til morselskap.

Note 3 - Konsern, tilknyttet selskap m.v.

Fordringer

	2022	2021
Samlet beløp som gjelder foretak i samme konsern	135 000	350 000

Kortsiktig gjeld

	2022	2021
Samlet beløp som gjelder foretak i samme konsern	1 480 510	1 573 210

Note 4 - Gjeld og garantiforpliktelser

	Beløp
Del av gjelden som forfaller til betaling mer enn fem år etter regnskapsårets slutt	2 266 000
Gjeld som er sikret ved pant eller lignende sikkerhet i eiendeler	3 066 281
Balanseført verdi av pantsatte eiendeler	914 834
Summen av garantiforpliktelser som ikke er regnskapsført	0