



ÅRSREGNSKAPET FOR REGNSKAPSÅRET 2020 - GENERELL INFORMASJON

Enheten

Organisasjonsnummer: 936 659 128
Organisasjonsform: Aksjeselskap
Foretaksnavn: GARDA SIKRING AS
Forretningsadresse: Stamveien 8
1481 HAGAN

Regnskapsår

Årsregnskapets periode: 01.01.2020 - 31.12.2020

Konsern

Morselskap i konsern: Nei

Regnskapsregler

Regler for små foretak benyttet: Nei
Benyttet ved utarbeidelsen av årsregnskapet til selskapet: Regnskapslovens alminnelige regler

Årsregnskapet fastsatt av kompetent organ

Bekreftet av representant for selskapet: Sturla Rooth
Dato for fastsettelse av årsregnskapet: 21.04.2021

Grunnlag for avgivelse

År 2020: Årsregnskapet er elektronisk innlevert
År 2019: Tall er hentet fra elektronisk innlevert årsregnskap fra 2020

Det er ikke krav til at årsregnskapet m.v. som sendes til Regnskapsregisteret er undertegnet. Kontrollen på at dette er utført ligger hos revisor/enhetens øverste organ. Sikkerheten ivaretas ved at innsender har rolle/rettighet for innsending av årsregnskapet via Altinn, og ved at det bekreftes at årsregnskapet er fastsatt av kompetent organ.

Brønnøysundregistrene, 29.06.2022



Resultatregnskap

Beløp i: NOK	Note	2020	2019
RESULTATREGNSKAP			
Inntekter			
Salgsinntekt	10	77 205 290	80 524 053
Annen driftsinntekt		57 955	1 495 200
Sum inntekter		77 263 244	82 019 253
Kostnader			
Varekostnad		30 806 519	30 388 297
Lønnskostnad	7	27 060 594	28 875 293
Avskrivning av driftsmidler og immaterielle eiendeler	1	1 936 557	1 903 814
Nedskrivning av varige driftsmidler og immaterielle eiendeler	1		
Annen driftskostnad		10 108 863	9 573 964
Sum kostnader		69 912 533	70 741 368
Driftsresultat		7 350 711	11 277 884
Finansinntekter og finanskostnader			
Annen renteinntekt	9		
Annen finansinntekt	9	154 448	76 590
Sum finansinntekter		154 448	76 590
Annen rentekostnad	9	166 921	
Annen finanskostnad	9	327 720	473 881
Sum finanskostnader		494 641	473 881
Netto finans		-340 193	-397 291
Ordinært resultat før skattekostnad		7 010 519	10 880 594
Skattekostnad på ordinært resultat	8	1 543 404	2 396 919
Ordinært resultat etter skattekostnad		5 467 115	8 483 675
Årsresultat	6	5 467 115	8 483 675
Årsresultat etter minoritetsinteresser		5 467 115	8 483 675
Totalresultat		5 467 115	8 483 675



Resultatregnskap

Beløp i: NOK	Note	2020	2019
Overføringer og disponeringer			
Konsernbidrag		5 192 928	4 772 300
Avsatt til annen egenkapital		274 187	3 711 375
Sum overføringer og disponeringer		5 467 115	8 483 675



Balanse

Beløp i: NOK	Note	2020	2019
BALANSE - EIENDELER			
Anleggsmidler			
Immaterielle eiendeler			
Forskning og utvikling	1		
Konsesjoner, patenter o.l.	1		
Utsatt skattefordel	8	110 981	189 713
Goodwill	1		
Sum immaterielle eiendeler		110 981	189 713
Varige driftsmidler			
Maskiner og anlegg	1	2 147 055	2 050 522
Driftsløsøre, inventar o.a. utstyr	1	2 490 344	2 789 860
Sum varige driftsmidler	3	4 637 398	4 840 382
Finansielle anleggsmidler			
Investering i datterselskap	2		
Investering i annet foretak i samme konsern	2		
Investeringer i aksjer og andeler	2	200 000	200 000
Andre langsiktige fordringer	3		165 000
Sum finansielle anleggsmidler		200 000	365 000
Sum anleggsmidler		4 948 379	5 395 095
Omløpsmidler			
Varer			
Sum varer	3	12 938 794	12 239 493
Fordringer			
Kundefordringer		13 719 613	11 489 862
Andre kortsiktige fordringer		627 547	652 196
Konsernfordringer	2	8 785 828	13 829 388
Sum fordringer		23 132 988	25 971 446
Investeringer			
Aksjer og andeler i foretak i samme konsern	2		



Balanse

Beløp i: NOK	Note	2020	2019
Bankinnskudd, kontanter og lignende			
Bankinnskudd, kontanter o.l.	4	1 000 996	1 216 592
Sum bankinnskudd, kontanter og lignende		1 000 996	1 216 592
Sum omløpsmidler		37 072 777	39 427 531
SUM EIENDELER		42 021 157	44 822 626
 BALANSE - EGENKAPITAL OG GJELD			
Egenkapital			
Innskutt egenkapital			
Aksjekapital	5, 6	200 000	200 000
Annen innskutt egenkapital	6	100 000	100 000
Sum innskutt egenkapital		300 000	300 000
Opptjent egenkapital			
Fond for vurderingsforskjeller	6		
Annen egenkapital	6	11 973 932	11 899 746
Udekket tap	6		
Sum opptjent egenkapital		11 973 932	11 899 746
Sum egenkapital		12 273 932	12 199 746
Gjeld			
Langsiktig gjeld			
Utsatt skatt	8		
Annen langsiktig gjeld			
Gjeld til kredittinstitusjoner	3		
Øvrig langsiktig gjeld	3	2 163 911	3 374 117
Sum annen langsiktig gjeld		2 163 911	3 374 117
Sum langsiktig gjeld		2 163 911	3 374 117
Kortsiktig gjeld			
Leverandørgjeld		3 494 029	5 686 731
Betalbar skatt	8	2	1



Balanse

Beløp i: NOK	Note	2020	2019
Skyldig offentlige avgifter		5 149 488	4 162 496
Kortsiktig konserngjeld	2	12 752 120	12 183 542
Annen kortsiktig gjeld		6 187 674	7 215 993
Sum kortsiktig gjeld		27 583 313	29 248 763
Sum gjeld		29 747 224	32 622 880
SUM EGENKAPITAL OG GJELD		42 021 157	44 822 626



Til generalforsamlingen i Røa Gjerdefabrikk AS

Uavhengig revisors beretning

Uttalelse om revisjonen av årsregnskapet

Konklusjon

Vi har revidert Røa Gjerdefabrikk AS' årsregnskap som består av balanse per 31. desember 2020, resultatregnskap og kontantstrømoppstilling for regnskapsåret avsluttet per denne datoen og noter til årsregnskapet, herunder et sammendrag av viktige regnskapsprinsipper.

Etter vår mening er det medfølgende årsregnskapet avgitt i samsvar med lov og forskrifter og gir et rettviseende bilde av selskapets finansielle stilling per 31. desember 2020, og av dets resultater og kontantstrømmer for regnskapsåret avsluttet per denne datoen i samsvar med regnskapslovens regler og god regnskapsskikk i Norge.

Grunnlag for konklusjonen

Vi har gjennomført revisjonen i samsvar med lov, forskrift og god revisjonsskikk i Norge, herunder de internasjonale revisjonsstandardene International Standards on Auditing (ISA-ene). Våre oppgaver og plikter i henhold til disse standardene er beskrevet i Revisors oppgaver og plikter ved revisjon av årsregnskapet. Vi er uavhengige av selskapet slik det kreves i lov og forskrift, og har overholdt våre øvrige etiske forpliktelser i samsvar med disse kravene. Etter vår oppfatning er innhentet revisjonsbevis tilstrekkelig og hensiktsmessig som grunnlag for vår konklusjon.

Øvrig informasjon

Ledelsen er ansvarlig for øvrig informasjon. Øvrig informasjon omfatter informasjon i årsrapporten bortsett fra årsregnskapet og den tilhørende revisjonsberetningen.

Vår uttalelse om revisjonen av årsregnskapet dekker ikke øvrig informasjon, og vi attesterer ikke den øvrige informasjonen.

I forbindelse med revisjonen av årsregnskapet er det vår oppgave å lese øvrig informasjon med det formål å vurdere hvorvidt det foreligger vesentlig inkonsistens mellom øvrig informasjon og årsregnskapet, kunnskap vi har opparbeidet oss under revisjonen, eller hvorvidt den tilsynelatende inneholder vesentlig feilinformasjon.

Dersom vi konkluderer med at den øvrige informasjonen inneholder vesentlig feilinformasjon er vi pålagt å rapportere det. Vi har ingenting å rapportere i så henseende.

Styrets og daglig leders ansvar for årsregnskapet

Styret og daglig leder (ledelsen) er ansvarlig for å utarbeide årsregnskapet i samsvar med lov og forskrifter, herunder for at det gir et rettviseende bilde i samsvar med regnskapslovens regler og god regnskapsskikk i Norge. Ledelsen er også ansvarlig for slik internkontroll som den finner nødvendig for å kunne utarbeide et årsregnskap som ikke inneholder vesentlig feilinformasjon, verken som følge av misligheter eller utilsiktede feil.

PricewaterhouseCoopers AS, Dronning Eufemias gate 71, Postboks 748 Sentrum, NO-0106 Oslo
T: 02316, org. no.: 987 009 713 MVA, www.pwc.no
Statsautoriserte revisorer, medlemmer av Den norske Revisorforening og autorisert regnskapsførerselskap



Uavhengig revisors beretning - Røa Gjerdefabrikk AS



Ved utarbeidelsen av årsregnskapet må ledelsen ta standpunkt til selskapets evne til fortsatt drift og opplyse om forhold av betydning for fortsatt drift. Forutsetningen om fortsatt drift skal legges til grunn for årsregnskapet så lenge det ikke er sannsynlig at virksomheten vil bli avviklet.

Revisors oppgaver og plikter ved revisjonen av årsregnskapet

Vårt mål med revisjonen er å oppnå betryggende sikkerhet for at årsregnskapet som helhet ikke inneholder vesentlig feilinformasjon, verken som følge av misligheter eller utilsiktede feil, og å avgi en revisjonsberetning som inneholder vår konklusjon. Betryggende sikkerhet er en høy grad av sikkerhet, men ingen garanti for at en revisjon utført i samsvar med lov, forskrift og god revisjonsskikk i Norge, herunder ISA-ene, alltid vil avdekke vesentlig feilinformasjon som eksisterer. Feilinformasjon kan oppstå som følge av misligheter eller utilsiktede feil. Feilinformasjon blir vurdert som vesentlig dersom den enkeltvis eller samlet med rimelighet kan forventes å påvirke økonomiske beslutninger som brukerne foretar basert på årsregnskapet.

For videre beskrivelse av revisors oppgaver og plikter vises det til:
<https://revisorforeningen.no/revisjonsberetninger>

Uttalelse om andre lovmessige krav

Konklusjon om årsberetningen

Basert på vår revisjon av årsregnskapet som beskrevet ovenfor, mener vi at opplysningene i årsberetningen om årsregnskapet, forutsetningen om fortsatt drift og forslaget til resultatdisponering er konsistente med årsregnskapet og i samsvar med lov og forskrifter.

Konklusjon om registrering og dokumentasjon

Basert på vår revisjon av årsregnskapet som beskrevet ovenfor, og kontrollhandlinger vi har funnet nødvendig i henhold til internasjonal standard for attestasjonsoppdrag (ISAE) 3000 «Attestasjonsoppdrag som ikke er revisjon eller forenklet revisorkontroll av historisk finansiell informasjon», mener vi at ledelsen har oppfylt sin plikt til å sørge for ordentlig og oversiktlig registrering og dokumentasjon av selskapets regnskapsopplysninger i samsvar med lov og god bokføringsskikk i Norge.

Oslo, 21. april 2021
PricewaterhouseCoopers AS

Øystein Sandvik
Statsautorisert revisor
(elektronisk signert)

(2)



Revisjonsberetning

Signers:

Name	Method	Date
Sandvik, Øystein Blåka	BANKID_MOBILE	2021-04-21 15:18

This document package contains:

- Closing page (this page)
- The original document(s)
- The electronic signatures. These are not visible in the document, but are electronically integrated.



This file is sealed with a digital signature.
The seal is a guarantee for the authenticity
of the document.



DocuSign Envelope ID: 8DFFEAB1-E8CD-4C61-AC9C-58F4E086E29A

Årsregnskap 2020

Røa

Gjerdefabrikk AS

Org.nr.:936 659 128



DocuSign Envelope ID: 8DFFEAB1-E8CD-4C61-AC9C-58F4E086E29A

Røa Gjerdefabrikk AS

ÅRSBERETNING 2020

Virksomhetens art og hvor den drives

Selskapet har etablert seg som en markedsledende aktør på adgangskontroll og områdesikring, Røa Gjerdefabrikk AS leverer i dag skreddersydde sikkerhetsløsninger til en rekke bedrifter og virksomheter i offentlig og privat sektor. Selskapet har kontor på Steinberg og Gjelleråsen.

Selskapet er et datterselskap av Garda Sikring AS, som består av 9 selskaper med nedslagsfelt over hele Norge. Konsernet Garda Sikring er Norges ledende aktør innen vei-, anlegg- og områdesikring. Vi tilbyr porter, bommer, pullerter og gjerder i tillegg til montasje, service og beredskap.

Rettsvisende oversikt over utvikling og resultat

Selskapet har hatt en reduksjon i omsetning og overskudd forhold til 2019, drevet av covid og utsettelse av oppstart av høysesong over påske. Lønnsomheten i selskapet er tilfredsstillende gitt årets rammebetingelser, men har fremtidig forbedringspotensial gjennom videre fokus på økt konkurranse kraft og utnyttelse av ressurser. Styret er fornøyd med resultatet, og flere tiltak er iverksatt for å sikre videre lønnsom vekst. Selskapet har en egenkapitalandel på 29 %. Selskapet har hatt en positiv kontantstrøm fra driften i 2020 og likviditeten er god.

Markedsutviklingen i inneværende år er god, og etterspørselen etter selskapets tjenester fortsetter å være høy.

Styret mener at årsregnskapet gir et rettsvisende bilde av selskapets eiendeler og gjeld, finansielle stilling og resultat.

Sentrale risikoer og usikkerhetsfaktorer

Selskapet er ikke utsatt for særskilte faktorer som påvirker virksomheten ut over hva som er normalt for denne type virksomhet. Selskapet anses ha relativt lav eksponering mot de generelle økonomiske konjunktorene på grunn av det generelt økende behovet for sikring av privat og offentlig infrastruktur.

Selskapets kunder er generelt solide, og risikoen for tap på fordringer er vurdert som relativt lav.

Finansiell risiko

Selskapet er eksponert for finansiell risiko på ulike områder. Målsetningen er å avdempe den finansielle risiko i størst mulig grad. Selskapet er eksponert for endringer i valutakurser, råvarepriser og strukturelle endringer hos våre kunder. Selskapet er eksponert for endringer i rentenivået da selskapet har lån med flytende rente. Risikoen for at selskapets kunder ikke har økonomisk evne til å oppfylle sine forpliktelser anses som lav. Selskapet har historisk sett hatt lite tap på fordringer. Styret vurderer likviditeten i selskapet som god.

Forsknings- og utviklingsaktiviteter

Selskapet har ikke hatt forsknings- og utviklingsaktiviteter gjennom året.

Fortsatt drift

Årsregnskapet for 2020 er satt opp under forutsetning av fortsatt drift. Det bekreftes herved at forutsetningen for fortsatt drift er til stede.

Arbeidsmiljø

Sykefraværet i selskapet var på total 9,13 % av total arbeidstid. Dette skyldes i all hovedsak 3 langtidslidende. Det kortsiktede sykefraværet er på i underkant av 2,4 %. Styret anser dette som tilfredsstillende, men vil fortsette arbeidet med å redusere antall sykedager.

Arbeidsmiljøet betraktes som godt, og det iverksettes løpende tiltak for forbedringer.



DocuSign Envelope ID: 8DFFEAB1-E8CD-4C61-AC9C-58F4E086E29A

Likestilling

Selskapet har ved årets utgang 54 ansatte inkludert vikarer og deltidsansatte. Av disse er tre kvinner og resten menn. Daglig leder og styret er menn. Selskapet vil dersom det blir anledning forsøke å ansette flere kvinner.

Selskapet arbeider aktivt, målrettet og planmessig for likestilling innenfor virksomheten. Ved rekruttering, både internt og eksternt prioriteres personlige kvalifikasjoner fremfor kjønn. Selskapet har som policy at arbeid av lik verdi skal gi lik lønn.

Tiltak for å hindre diskriminering mv.

Bedriften arbeider aktivt for å fremme likestilling, sikre like muligheter og rettigheter og hindre diskriminering på grunn av etnisitet, nasjonal opprinnelse, avstamning, hudfarge, språk, religion og livssyn

Ytre miljø

Selskapets virksomhet er ikke regulert av konsesjoner eller pålegg. Selskapets drift anses ha begrenset innvirkning på det ytre miljø.

Redegjørelse for årsregnskapet og resultatdisponering


Etter styrets oppfatning gir fremlagt resultatregnskap og balanse med noter uttrykk for virksomhetens resultat for 2020 og økonomiske stilling ved årsskiftet.

Det er ikke inntrådt forhold etter regnskapsårets slutt som er av betydning for bedømmelsen av regnskapet.

Virksomheten har for 2020 hatt et overskudd på kr 5 467 115, som foreslåes anvendt ved:


Avsatt konsernbidrag	kr	5 192 928
Overført annen egenkapital	kr	274 187
Sum disponert	kr	5 467 115

Steinberg, 21. April 2021

DocuSigned by:

38E94A5A28C9435...
Jon Ola Stokke
styrets leder

DocuSigned by:

0167AFF97EF0479...
Christopher Ræder
styremedlem

DocuSigned by:

29966DAE628B437...
Sturla Roth
daglig leder



DocuSign Envelope ID: 8DFFEAB1-E8CD-4C61-AC9C-58F4E086E29A

Resultatregnskap Røa Gjerdefabrikk AS

Driftsinntekter og driftskostnader	Note	2020	2019
Salgsinntekt	10	77 205 290	80 524 053
Annen driftsinntekt		57 955	1 495 200
Sum driftsinntekter		77 263 244	82 019 253
Varekostnad		30 806 519	30 388 297
Lønnskostnad	7	27 060 594	28 875 293
Avskrivning av driftsmidler og immaterielle eiendeler	1	1 936 557	1 903 814
Annen driftskostnad		10 108 863	9 573 964
Sum driftskostnader		69 912 533	70 741 368
Driftsresultat		7 350 711	11 277 884
Finansinntekter og finanskostnader			
Annen finansinntekt	9	154 448	76 590
Annen rentekostnad	9	166 921	0
Annen finanskostnad	9	327 720	473 881
Resultat av finansposter		-340 193	-397 291
Ordinært resultat før skattekostnad		7 010 519	10 880 594
Skattekostnad på ordinært resultat	8	1 543 404	2 396 919
Ordinært resultat		5 467 115	8 483 675
Årsresultat	6	5 467 115	8 483 675
Overføringer			
Avsatt konsernbidrag		5 192 928	4 772 300
Avsatt til annen egenkapital		274 187	3 711 375
Sum overføringer		5 467 115	8 483 675



DocuSign Envelope ID: 8DFFEAB1-E8CD-4C61-AC9C-58F4E086E29A

Balanse Røa Gjerdefabrikk AS

Eiendeler	Note	2020	2019
Anleggsmidler			
Immaterielle eiendeler			
Utsatt skattefordel	8	110 981	189 713
Sum immaterielle eiendeler		110 981	189 713
Varige driftsmidler			
Maskiner og anlegg	1	2 147 055	2 050 522
Driftsløsøre, inventar o.a. utstyr	1	2 490 344	2 789 860
Sum varige driftsmidler	3	4 637 398	4 840 382
Finansielle anleggsmidler			
Investeringer i aksjer og andeler	2	200 000	200 000
Andre langsiktige fordringer	3	0	165 000
Sum finansielle anleggsmidler		200 000	365 000
Sum anleggsmidler		4 948 379	5 395 095
Omløpsmidler			
Lager av varer og annen beholdning	3	12 938 794	12 239 493
Fordringer			
Kundefordringer		13 719 613	11 489 862
Andre kortsiktige fordringer		627 547	652 196
Konsernfordringer	2	8 785 828	13 829 388
Sum fordringer		23 132 988	25 971 446
Bankinnskudd, kontanter o.l.	4	1 000 996	1 216 592
Sum omløpsmidler		37 072 777	39 427 531
Sum eiendeler		42 021 157	44 822 626




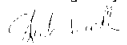
DocuSign Envelope ID: 8DFFEAB1-E8CD-4C61-AC9C-58F4E086E29A

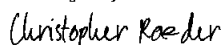
Balanse Røa Gjerdefabrikk AS

Egenkapital og gjeld	Note	2020	2019
Egenkapital			
Innskutt egenkapital			
Aksjekapital	5, 6	200 000	200 000
Annen innskutt egenkapital	6	100 000	100 000
Sum innskutt egenkapital		300 000	300 000
Opptjent egenkapital			
Annen egenkapital	6	11 973 932	11 899 746
Sum opptjent egenkapital		11 973 932	11 899 746
Sum egenkapital		12 273 932	12 199 746
Gjeld			
Annen langsiktig gjeld			
Øvrig langsiktig gjeld	3	2 163 911	3 374 117
Sum annen langsiktig gjeld		2 163 911	3 374 117
Kortsiktig gjeld			
Leverandørgjeld		3 494 029	5 686 731
Skyldig offentlige avgifter		5 149 488	4 162 496
Konserngjeld	2	12 752 120	12 183 542
Annen kortsiktig gjeld		6 187 674	7 215 993
Sum kortsiktig gjeld		27 583 313	29 248 763
Sum gjeld		29 747 224	32 622 880
Sum egenkapital og gjeld		42 021 157	44 822 626

Oslo, 21.04.2021
Styret i Røa Gjerdefabrikk AS

DocuSigned by:

38E04A5A2009495...
Jon Ola Stokke
styreleder

DocuSigned by:

29906DAE6206437...
Sturla Rooth
daglig leder

DocuSigned by:

01C7AFC1B7E13473...
Christopher Galligani Ræder
styremedlem



DocuSign Envelope ID: 8DFFEAB1-E8CD-4C61-AC9C-58F4E086E29A

Røa Gjerdefabrikk AS

KONTANTSTRØMOPPSTILLING

	2020	2019
Kontantstrømmer fra operasjonelle aktiviteter		
Resultat før skattekostnad	7 010 519	10 880 594
Avskrivninger	1 936 557	1 903 814
Endring i varelager	-699 301	-140 488
Endring i kundefordringer	-2 229 751	-5 446 772
Endring i leverandørgjeld	-2 192 702	1 894 650
Poster klassifisert som investerings- eller finansieringsaktiviteter	7 130 126	1 447 530
Endring i andre tidsavgrensingsposter	-1 262 139	-297 677
Netto kontantstrøm fra operasjonelle aktiviteter	9 693 309	10 241 651
Kontantstrømmer fra investeringsaktiviteter		
Innbetalinger ved salg av varige driftsmidler	0	3 000
Utbetalinger ved kjøp av varige driftsmidler	-1 694 750	-640 287
Netto kontantstrøm fra investeringsaktiviteter	-1 694 750	-637 287
Kontantstrømmer fra finansieringsaktiviteter		
Utbetalinger i forbindelse med finansiell leasing	-1 362 284	-1 358 388
Utbetalinger av konsernbidrag	-6 851 871	-8 331 671
Netto kontantstrøm fra finansieringsaktiviteter	-8 214 155	-9 690 059
Netto endring i kontanter og kontantekvivalenter	-215 596	-85 695
Beholdning av kontanter og kontantekvivalenter ved periodens begynnelse	1 216 592	1 302 287
Beholdning av kontanter og kontantekvivalenter ved periodens slutt	1 000 996	1 216 592



DocuSign Envelope ID: 8DFFEAB1-E8CD-4C61-AC9C-58F4E086E29A

Regnskapsprinsipper

Røa Gjerdefabrikk AS er hjemmehørende i Norge. Regnskapet er utarbeidet i henhold til regnskapslovens bestemmelser og god regnskapsskikk i Norge (NGAAP).

Valuta

Transaksjoner i utenlandsk valuta omregnes til kursen på transaksjonstidspunktet. Pengeposter i utenlandsk valuta omregnes til norske kroner ved å benytte balansedagens kurs. Ikke-pengeposter som måles til historisk kurs uttrykt i utenlandsk valuta, omregnes til norske kroner ved å benytte valutakursen på transaksjonstidspunktet. Ikke-pengeposter som måles til virkelig verdi uttrykt i utenlandsk valuta, omregnes til valutakursen fastsatt på måletidspunktet. Valutakursendringer resultatføres løpende i regnskapsperioden under andre finansposter.

Inntekter

Inntekter ved salg av varer og tjenester vurderes til virkelig verdi av vederlaget, netto etter fradrag for merverdiavgift, returer, rabatter og andre avslag. Inntektsføring ved salg av varer skjer på leveringstidspunktet. Tjenester inntektsføres etterhvert som de utføres.

Skatt

Skattekostnaden i resultatregnskapet omfatter både periodens betalbare skatt og endring i utsatt skatt. Utsatt skatt er beregnet med 22% på grunnlag av de midlertidige forskjeller som eksisterer mellom regnskapsmessige og skattemessige verdier, samt ligningsmessig underskudd til fremføring ved utgangen av regnskapsåret. Skatteøkende og skattereduserende midlertidige forskjeller som reverserer eller kan reverseres i samme periode er utlignet og nettoført. Netto utsatt skattefordel balanseføres i den grad det er sannsynlig at denne kan bli utnyttet.

Leasing

Det skilles mellom finansiell og operasjonell leasing. Driftsmidler finansiert ved finansiell leasing er regnskapsmessig klassifisert under varige driftsmidler. Motposten er medtatt som langsiktig gjeld. Leiebeløp fordeles mellom rentekostnad og avdrag på gjelden.

Klassifisering av balanseposter

Eiendeler bestemt til varig eie eller bruk klassifiseres som anleggsmidler. Eiendeler som er tilknyttet varekretsløpet klassifiseres som omløpsmidler. Fordringer for øvrig klassifiseres som omløpsmidler hvis de skal tilbakebetales innen ett år. For gjeld legges analoge kriterier til grunn. Første års avdrag på langsiktige fordringer og langsiktig gjeld klassifiseres likevel ikke som omløpsmiddel og kortsiktig gjeld.

Varige driftsmidler

Varige driftsmidler er ført opp i balansen til historisk anskaffelseskost, og avskrives lineært over driftsmidlets levetid. Ved salg av anleggsmidler medtas gevinster som driftsinntekter, og tap som driftskostnader. Hvis balanseført verdi er høyere enn både salgsverdi og gjenvinnbart beløp foretas det nedskrivning til det høyeste av salgsverdi og gjenvinnbart beløp. Tidligere nedskrivninger hvis forutsetningene for nedskrivningen ikke lenger er til stede.

Investeringer i andre selskaper

Kostmetoden brukes som prinsipp for investeringer i andre selskaper. Balanseført beløp skrives ned til antatt virkelig verdi når den er lavere.

Datterselskap og tilknyttet selskap

Datterselskap og tilknyttede selskaper vurderes etter kostmetoden i selskapsregnskapet. Investeringen er vurdert til anskaffelseskost for aksjene med mindre nedskrivning har vært nødvendig. Det er foretatt nedskrivning til virkelig verdi når verdifall skyldes årsaker som ikke kan forventes å være forbigående og det må anses nødvendig etter god regnskapsskikk. Nedskrivninger er reversert når grunnlaget for nedskrivning ikke lenger er til stede.



DocuSign Envelope ID: 8DFFEAB1-E8CD-4C61-AC9C-58F4E086E29A

Utbytte, konsernbidrag og andre utdelinger fra datterselskap er inntektsført samme år som det er avsatt i givers regnskap. Overstiger utbytte / konsernbidraget andelen av opptjent resultat etter anskaffelsestidspunktet, representerer den overskytende del tilbakebetaling av investert kapital, og utdelingene er fratrukket investeringens verdi i balansen til morselskapet.

Varer

Lager av innkjøpte varer verdsettes til det laveste av anskaffelseskost etter FIFO-prinsippet, og netto salgsverdi. Egentilvirkede ferdigvarer og varer under tilvirkning vurderes til variabel tilvirkningskost.

Anleggskontrakter

Arbeid under utførelse knyttet til fastpriskontrakter med lang tilvirkningstid vurderes etter løpende avregnings metode. Fullføringsgraden beregnes som påløpte kostnader i prosent av forventet totalkostnad. Totalkostnaden revurderes løpende. For prosjekter som antas å gi tap, kostnadsføres hele det beregnede tapet umiddelbart.

Fordringer

Kundefordringer og andre fordringer oppføres til pålydende etter fradrag for avsetning til forventet tap. Avsetning til tap gjøres på grunnlag av en individuell vurdering av de enkelte fordringene. For øvrige kundefordringer utføres en uspesifisert avsetning for å dekke forventet tap på krav.

Pensjoner - Innskuddsbasert ordning

Kostnaden til innskuddsbasert pensjonsordning tilsvarer periodens premie til forsikringsselskapet.

Bruk av estimater

Ledelsen har benyttet estimater og forutsetninger som har påvirket eiendeler, forpliktelser, inntekter, kostnader og informasjon på potensielle forpliktelser. Fremtidige hendelser kan føre til endringer i disse estimatene. Estimater og forutsetninger blir kontinuerlig vurdert. Slike endringer vil bli innregnet i perioden nye estimater kan bli vurdert med sikkerhet.

Kontantstrømoppstilling

Kontantstrømoppstillingen er utarbeidet etter den indirekte metoden. Kontanter og kontantekvivalenter omfatter kontanter, bankinnskudd og andre kortsiktige, likvide plasseringer.



DocuSign Envelope ID: 8DFFEAB1-E8CD-4C61-AC9C-58F4E086E29A

Note 1 Varige driftsmidler

	Maskiner og anlegg	Driftsløsøre, inventar ol.	Sum
Anskaffelseskost 01.01.2020	6 705 258	5 758 410	12 463 668
Tilgang	1 069 896	624 853	1 694 749
Avgang	3 165 631	60 467	3 226 098
Anskaffelseskost 31.12.2020	4 609 523	6 322 796	10 932 319
Akkumulerte avskrivninger	2 462 469	3 832 452	6 294 921
Bokført verdi per 31.12.2020	2 147 054	2 490 344	4 637 398
Årets avskrivninger	642 904	1 293 652	1 936 557
Forventet økonomisk levetid	3- 5 år	3-5 år	
Avskrivningsplan	Lineær	Lineær	

Balanseførte leieavtaler

Av balanseført verdi per 31.12 utgjør balanseførte leieavtaler NOK 2 022 233.
Årets avskrivninger av balanseførte leieavtaler utgjorde NOK 1 194 836 i 2020.
Leieavtalens forpliktelser per 31.12 utgjør NOK 2 163 911.

Note 2 Langsiktige investeringer i andre selskaper

Tilknyttet selskap	Forretningskontor	Eierandel/ stemmeandel	Egenkapital siste år (100%)	Resultat siste år (100%)
Garda Anleggssikring AS	Nittedal, Norge	12,5%	10 946 550	5 707 369

I forbindelse med regnskapsavleggelsen er det vedtatt å avgi aksjene i Garda Anleggssikring AS som konsernbidrag uten skattemessig virkning til Garda Sikring AS. Disponeringen anses som en konsernintern omorganisering og eiendelene vil bli bokført til kontinuitet i mottakerselskapet. Konsernbidraget er i årsregnskapet for 2020 presentert som kortsiktig gjeld tilsvarende bokført verdi av aksjene.

Følgende interne transaksjoner har funnet sted med og mellom datterselskaper i regnskapsåret:

	Beløp
Salg av varer og tjenester	3 769 493
Kjøp av varer og tjenester	7 786 204

Mellomværende med selskap i samme konsern m.v.:

	Kundefordringer		Andre fordringer	
	2020	2019	2020	2019
Foretak i samme konsern	427 560	825 327	8 358 268	13 004 061
Sum	427 560	825 327	8 358 268	13 004 061
	Leverandørgjeld		Øvrig gjeld	
	2020	2019	2020	2019



DocuSign Envelope ID: 8DFFEAB1-E8CD-4C61-AC9C-58F4E086E29A

Foretak i samme konsern	102 720	0	12 752 120	12 183 542
Sum	102 720	0	12 752 120	12 183 542

Selskapet har ingen avdragsplan på mellomværende i samme konsern.

Note 3 Fordringer, gjeld og pantstillelser

Kundefordringer	2020	2019
Kundefordringer til pålydende	13 894 613	11 851 825
Avsetning til tap på kundefordringer	-175 000	-361 963
Kundefordringer i balansen	13 719 613	11 489 862

Fordringer og gjeld med forfall senere enn ett år	2020	2019
Andre langsiktige fordringer (depositum)	0	165 000
Sum	0	165 000

Balansført verdi av pantsatte eiendeler	2020	2019
Varige driftsmidler	4 637 398	4 840 382
Varer	12 938 794	12 239 493
Kundefordringer	14 147 173	12 315 189
Andre kortsiktige fordringer	8 985 815	13 656 257
Sum	40 709 180	43 051 321

Note 4 Bundne bankinnskudd, trekkrettigheter

Bundne bankinnskudd	2020	2019
Skattetrekkkonto	999 092	1 214 438

Konsernet har etablert konsernkontoordning hvor Garda Sikring AS iht. avtale er innehaver, mens øvrige konsernselskaper er underkontoinnehavere eller deltagere. Banken kan avregne ethvert trekk og innestående mot hverandre slik at nettoposisjonen representerer mellomværende mellom banken og Garda Sikring AS. Per 31.12.2020 hadde Røa Gjerdefabrikk AS en fordring på TNOK 8 358 og således et mellomværende med Garda Sikring AS.

Røa Gjerdefabrikk AS har sammen med øvrige deltagere i konsernkontoordningen stilt solidarisk kausjon på 400 mill. kr til sikkerhet for Garda Sikring AS.

Note 5 Aksjekapital og aksjonærinformasjon

Aksjekapitalen på kr. 200 000 består av 500 aksjer à kr. 400.

Morselskapet Garda Sikring AS har forretningskontor i Borgeskogen 49, 3160 Stokke, hvor en kan få utlevert konsernregnskap der selskapet inngår.

Navn	Antall aksjer	Eierandel
Garda Sikring AS	500	100%
Sum	500	100%



DocuSign Envelope ID: 8DFFEAB1-E8CD-4C61-AC9C-58F4E086E29A

Note 6 Egenkapital

	Aksjekapital	Annen innskutt egenkapital	Annen egenkapital	Sum egenkapital
Egenkapital 01.01.2020	200 000	100 000	11 899 746	12 199 746
Årets resultat	0	0	5 467 115	5 467 115
Avgitt konsernbidrag	0	0	-5 392 928	-5 392 928
Egenkapital 31.12.2020	200 000	100 000	11 973 932	12 273 932

Note 7 Lønnskostnader, antall ansatte, godtgjørelser, lån til ansatte mm.

Lønnskostnader	2020	2019
Lønninger	23 032 291	24 744 871
Arbeidsgiveravgift	3 335 082	3 623 899
Pensjonskostnader	450 523	385 693
Andre ytelser	242 699	120 830
Sum	27 060 594	28 875 293

Sysselsatte årsverk 53 45

Ytelser til ledende personer	Daglig leder	Styret
Lønn/styrehonorar	1 087 480	0
Pensjonsutgifter	21 750	0
Annen godtgjørelse	137 870	0
Sum	1 247 100	0

Det er ikke gitt lån/sikkerhetsstillelse til daglig leder, styrets leder eller andre nærstående parter.

Pensjoner

Selskapet har en kollektiv pensjonsforsikring som omfatter alle ansatte. Ordningen er en innskuddsordning. Selskapets pensjonsordninger tilfredsstiller kravene i lov om obligatorisk tjenestepensjon.

Kostnadsført godtgjørelse til revisor	2020	2019
Lovpålagt revisjon	127 812	169 000
Skatterådgivning (inkl. teknisk bistand med ligningspapirer)	15 000	15 000
Annen bistand	7 243	27 356
Sum	150 055	211 356

Alle honorarer er oppgitt eks MVA



DocuSign Envelope ID: 8DFFEAB1-E8CD-4C61-AC9C-58F4E086E29A

Note 8 Skatt

Det er skatteeffekten av midlertidige forskjeller og underskudd til fremføring som har gitt opphav til utsatt skatt og utsatte skattefordeler, spesifisert på typer av midlertidige forskjeller:

	2020	2019	Endring
Varige driftsmidler	-320 374	-424 120	-103 746
Fordringer	-42 408	-281 164	-238 756
Balansførte leieavtaler	-141 678	-157 048	-15 370
Sum	-504 460	-862 331	-357 872
Grunnlag for beregning av utsatt skatt	-504 460	-862 331	-357 872
Utsatt skattefordel (22 %)	-110 981	-189 713	-78 732
Årets skattekostnad	2020	2019	
Skattepliktig inntekt:			
Ordinært resultat før skatt	7 010 519	10 880 594	
Permanente forskjeller	4 952	14 491	
Endring i midlertidige forskjeller	-357 872	-295 069	
Avgitt konsernbidrag	-6 657 599	-6 851 871	
Anvendelse av fremførbart underskudd	0	-3 748 144	
Skattepliktig inntekt	0	0	
Resultatført skatt på ordinært resultat:			
Betalbar skatt	1 464 672	1 507 412	
Endring i utsatt skattefordel	78 732	889 507	
Skattekostnad ordinært resultat	1 543 404	2 396 919	
Beregning av effektiv skattesats			
Resultat før skatt	7 010 519	10 880 594	
Beregnet skatt av resultat før skatt	1 542 314	2 393 731	
Skatteeffekt av permanente forskjeller	1 089	3 188	
Sum	1 543 404	2 396 919	
Effektiv skattesats	22,0 %	22,0 %	
Betalbar skatt i balansen:			
Betalbar skatt på årets resultat	1 464 674	1 507 413	
Betalbar skatt på avgitt konsernbidrag	-1 464 672	-1 507 412	
Sum betalbar skatt i balansen	2	1	



DocuSign Envelope ID: 8DFFEAB1-E8CD-4C61-AC9C-58F4E086E29A

Note 9 Finansinntekter og finanskostnader

Finansinntekter	2020	2019
Renteinntekt fra foretak i samme konsern	26 700	53 947
Annen renteinntekt	4 432	3 430
Valutagevinst (agio)	122 405	18 403
Annen finansinntekt	911	810
Sum finansinntekter	154 448	76 590

Finanskostnader	2020	2019
Rentekostnader fra foretak i samme konsern	0	4 716
Annen rentekostnad	181 872	208 788
Valutatap (disagio)	312 769	260 378
Sum finanskostnader	494 641	473 881

Note 10 Driftsinntekter

	2020	2019
Salgsinntekter	77 205 290	80 524 053
Andre driftsinntekter	57 955	1 495 200
Sum	77 263 244	82 019 253

Geografisk fordeling		
Norge	77 263 244	82 019 253
Sum	77 263 244	82 019 253

Note 11 Hendelser etter balansedagen

2020 har vært et generelt krevende år grunnet Covid 19 på mange måter, men Garda Sikring konsern har på tross av dette økt sin omsetning og inntjening. Konsernets forretningsmodell har tross nedstenging vist seg robust, og etterspørsel etter konsernets tjenester er god.

Covid 19's påvirkning på konsernet er mer spesifikt knyttet til tre forhold:

1. Tilgang på råvarer fra Asia
2. Svingninger i stålpriser, valutakurs og økte fraktkostnader
3. Ressurstilgang grunnet innreisebegrensninger

Konsernet har en robust verdikjede, som har vist seg verdifullt i pandemien. Utfordringer knyttet til leveranser fra utenlandske leverandører i 2020 viste seg å være kortvarige. Videre har konsernet flere leverandører på nøkkelprodukter som har avhjulpet vesentlig i håndtering av nasjonale nedstigninger. Tidlig valgte konsernet en risikoreduserende strategi ved å øke lagrene for å opprettholde leveransekapasitet ved evt endringer i fremtidig leveransesituasjon. Denne strategien er videreført inn i 2021.

Som et resultat av økte råvare- og fraktpriser har konsernet sett seg nødt til å øke priser ut mot sluttkunde. Dette er krevende, og konsernet har valgt å absorbere noe av økningen, men fremover vil sluttkunde måtte bære ytterligere svingninger.

Ressurstilgangen i konsernet er sikret gjennom Norges største montasjekapasitet innen segmentene konsernet opererer i, samt god blanding mellom norsk og utenlandsk arbeidskraft. Konsernets utenlandske arbeidere er i hovedsak bosatt i Norge og derfor er konsernets eksponering for innreiseforbud vesentlig



DocuSign Envelope ID: 8DFFEAB1-E8CD-4C61-AC9C-58F4E086E29A

redusert. Konsernet har hatt strenge smittevernstiltak gjennom 2020, og ikke opplevd Covid 19 smitte som har påvirket drift vesentlig.

Konsernet opplever i 2021 stabil ordreinngang og materialtilgang, samt god tilgang på bemanning. Det har etter balansedagen ikke inntruffet hendelser av vesentlig betydning for det avlagte regnskapet.