



ÅRSREGNSKAPET FOR REGNSKAPSÅRET 2020 - GENERELL INFORMASJON

Enheten

Organisasjonsnummer: 930 295 388
Organisasjonsform: Aksjeselskap
Foretaksnavn: TEIJO NORGE AS
Forretningsadresse: Husebysletta 21
3414 LIERSTRANDA

Regnskapsår

Årsregnskapets periode: 01.01.2020 - 31.12.2020

Konsern

Morselskap i konsern: Nei

Regnskapsregler

Regler for små foretak benyttet: Ja
Benyttet ved utarbeidelsen av årsregnskapet til selskapet: Regnskapslovens alminnelige regler

Årsregnskapet fastsatt av kompetent organ

Bekreftet av representant for selskapet: Jon Arild Wichmann
Dato for fastsettelse av årsregnskapet: 05.05.2021

Grunnlag for avgivelse

År 2020: Årsregnskapet er elektronisk innlevert
År 2019: Tall er hentet fra elektronisk innlevert årsregnskap fra 2020

Det er ikke krav til at årsregnskapet m.v. som sendes til Regnskapsregisteret er undertegnet. Kontrollen på at dette er utført ligger hos revisor/enhetens øverste organ. Sikkerheten ivaretas ved at innsender har rolle/rettighet for innsending av årsregnskapet via Altinn, og ved at det bekreftes at årsregnskapet er fastsatt av kompetent organ.

Brønnøysundregistrene, 12.06.2022



Resultatregnskap

Beløp i: NOK	Note	2020	2019
RESULTATREGNSKAP			
Inntekter			
Salgsinntekt		31 752 437	24 525 273
Annen driftsinntekt		355 284	279 859
Sum inntekter		32 107 721	24 805 132
Kostnader			
Varekostnad		17 986 453	12 748 138
Lønnskostnad	7, 8	5 193 906	6 179 047
Avskrivning av driftsmidler og immaterielle eiendeler	1	40 328	111 097
Annen driftskostnad	8, 9	3 192 023	3 479 279
Sum kostnader		26 412 709	22 517 561
Driftsresultat		5 695 012	2 287 571
Finansinntekter og finanskostnader			
Annen renteinntekt		14 689	38 601
Annen finansinntekt		448 401	142 659
Verdiøkning markedsbaserte omløpsmidler		4 976	94 786
Sum finansinntekter		468 066	276 046
Annen rentekostnad		21 113	71 495
Annen finanskostnad		1 200 663	189 061
Sum finanskostnader		1 221 776	260 556
Netto finans		-753 710	15 490
Ordinært resultat før skattekostnad		4 941 302	2 303 061
Skattekostnad på ordinært resultat	5	1 083 247	482 728
Ordinært resultat etter skattekostnad		3 858 055	1 820 333
Årsresultat		3 858 055	1 820 333
Årsresultat etter minoritetsinteresser		3 858 055	1 820 333
Totalresultat		3 858 055	1 820 333



Resultatregnskap

Beløp i: NOK	Note	2020	2019
Overføringer og disponeringer			
Ordinært utbytte		3 500 000	
Avsatt til annen egenkapital	4	358 055	1 820 333
Sum overføringer og disponeringer		3 858 055	1 820 333



Balanse

Beløp i: NOK	Note	2020	2019
BALANSE - EIENDELER			
Anleggsmidler			
Immaterielle eiendeler			
Utsatt skattefordel	5	142 194	153 878
Sum immaterielle eiendeler		142 194	153 878
Varige driftsmidler			
Driftsløsøre, inventar o.a. utstyr	1	58 703	99 031
Sum varige driftsmidler		58 703	99 031
Sum anleggsmidler		200 897	252 908
Omløpsmidler			
Varer			
Sum varer	6	4 068 531	4 504 273
Fordringer			
Kundefordringer	6	3 035 959	3 207 014
Andre kortsiktige fordringer		273 498	2 972 056
Krav på innbetaling av selskapskapital		1	
Sum fordringer		3 309 458	6 179 070
Investeringer			
Markedsbaserte aksjer		525 137	520 161
Sum investeringer		525 137	520 161
Bankinnskudd, kontanter og lignende			
Bankinnskudd, kontanter o.l.	2	6 045 850	5 460 006
Sum bankinnskudd, kontanter og lignende		6 045 850	5 460 006
Sum omløpsmidler		13 948 977	16 663 511
SUM EIENDELER		14 149 874	16 916 419

BALANSE - EGENKAPITAL OG GJELD



Balanse

Beløp i: NOK	Note	2020	2019
Egenkapital			
Innskutt egenkapital			
Aksjekapital	3, 4	2 050 000	2 050 000
Sum innskutt egenkapital		2 050 000	2 050 000
Opptjent egenkapital			
Annen egenkapital	4	6 701 757	6 343 702
Sum opptjent egenkapital		6 701 757	6 343 702
Sum egenkapital		8 751 757	8 393 702
Gjeld			
Langsiktig gjeld			
Annen langsiktig gjeld			
Lån fra aksjonær		24 818	24 818
Sum annen langsiktig gjeld		24 818	24 818
Sum langsiktig gjeld		24 818	24 818
Kortsiktig gjeld			
Leverandørgjeld		1 313 832	2 370 799
Betalbar skatt	5	1 068 412	504 922
Skyldig offentlige avgifter		1 659 780	1 246 386
Kortsiktig konserngjeld	9	57 030	57 030
Annen kortsiktig gjeld		1 274 245	4 318 763
Sum kortsiktig gjeld		5 373 299	8 497 900
Sum gjeld		5 398 116	8 522 717
SUM EGENKAPITAL OG GJELD		14 149 874	16 916 419



Brønnøysundregistrene

ÅRSREGNSKAP FOR REGNSKAPSÅRET 2020 - GENERELL INFORMASJON

Journalnummer: 2021 627170

Enheten

Organisasjonsnummer: 930 295 388
Organisasjonsform: Aksjeselskap
Foretaksnavn: TEIJO NORGE AS
Forretningsadresse: Husebysletta 21
3414 LIERSTRANDA

Regnskapsår

Årsregnskapets periode: 01.01.2020 - 31.12.2020

Konsern

Morselskap i konsern: Nei

Regnskapsregler

Regler for små foretak benyttet: Ja
Benyttet ved utarbeidelsen av
årsregnskapet til selskapet: Regnskapslovens alminnelige regler

Årsregnskapet fastsatt av kompetent organ

Bekreftet av representant for selskapet: Jon Arild Wichmann
Dato for fastsettelse av årsregnskapet: 05.05.2021

Grunnlag for avgivelse

År 2020: Årsregnskap er elektronisk innlevert.
År 2019: Tall er hentet fra elektronisk innlevert årsregnskap fra 2020.

Det er ikke krav til at årsregnskapet m.v. som sendes til Regnskapsregisteret er undertegnet. Kontrollen på at dette er utført ligger hos revisor/enhetens øverste organ. Sikkerheten ivaretas ved at innsender har rolle/rettighet for innsending av årsregnskapet via Altinn, og ved at det bekreftes at årsregnskapet er fastsatt av kompetent organ.

Brønnøysundregistrene, 18.08.2021



Organisasjonsnr: 930 295 388
TEIJO NORGE AS

RESULTATREGNSKAP

Beløp i: NOK	Note	2020	2019
RESULTATREGNSKAP			
Inntekter			
Salgsinntekt		31 752 437	24 525 273
Annen driftsinntekt		355 284	279 859
Sum inntekter		32 107 721	24 805 132
Kostnader			
Varekostnad		17 986 453	12 748 138
Lønnskostnad	7, 8	5 193 906	6 179 047
Avskrivning av driftsmidler og immaterielle eiendeler	1	40 328	111 097
Annen driftskostnad	8, 9	3 192 023	3 479 279
Sum kostnader		26 412 709	22 517 561
Driftsresultat		5 695 012	2 287 571
Finansinntekter og finanskostnader			
Annen renteinntekt		14 689	38 601
Annen finansinntekt		448 401	142 659
Verdiøkning markedsbaserte omløpsmidler		4 976	94 786
Sum finansinntekter		468 066	276 046
Annen rentekostnad		21 113	71 495
Annen finanskostnad		1 200 663	189 061
Sum finanskostnader		1 221 776	260 556
Netto finans		-753 710	15 490
Ordinært resultat før skattekostnad			
Skattekostnad på ordinært resultat	5	1 083 247	482 728
Ordinært resultat etter skattekostnad		3 858 055	1 820 333
Årsresultat		3 858 055	1 820 333
Årsresultat etter minoritetsinteresser		3 858 055	1 820 333
Totalresultat		3 858 055	1 820 333
Overføringer og disponeringer			
Ordinært utbytte		3 500 000	
Avsatt til annen egenkapital	4	358 055	1 820 333



Sum overføringer og
disponeringer

3 858 055

1 820 333



Organisasjonsnr: 930 295 388
TEIJO NORGE AS

BALANSE

Beløp i: NOK	Note	2020	2019
BALANSE - EIENDELER			
Anleggsmidler			
Immaterielle eiendeler			
Utsatt skattefordel	5	142 194	153 878
Sum immaterielle eiendeler		142 194	153 878
Varige driftsmidler			
Driftsløsøre, inventar o. a. utstyr			
	1	58 703	99 031
Sum varige driftsmidler		58 703	99 031
Sum anleggsmidler		200 897	252 908
Omløpsmidler			
Varer			
Sum varer	6	4 068 531	4 504 273
Fordringer			
Kundefordringer			
	6	3 035 959	3 207 014
Andre kortsiktige fordringer			
		273 498	2 972 056
Krav på innbetaling av selskapskapital			
		1	
Sum fordringer		3 309 458	6 179 070
Investeringer			
Markedsbaserte aksjer			
		525 137	520 161
Sum investeringer		525 137	520 161
Bankinnskudd, kontanter og lignende			
Bankinnskudd, kontanter o. l.			
	2	6 045 850	5 460 006
Sum bankinnskudd, kontanter og lignende		6 045 850	5 460 006
Sum omløpsmidler		13 948 977	16 663 511
SUM EIENDELER		14 149 874	16 916 419
BALANSE - EGENKAPITAL OG GJELD			
Egenkapital			
Innskutt egenkapital			
Aksjekapital			
	3, 4	2 050 000	2 050 000
Sum innskutt egenkapital		2 050 000	2 050 000



Opptjent egenkapital			
Annen egenkapital	4	6 701 757	6 343 702
Sum opptjent egenkapital		6 701 757	6 343 702
Sum egenkapital		8 751 757	8 393 702
Gjeld			
Langsiktig gjeld			
Annen langsiktig gjeld			
Lån fra aksjonær		24 818	24 818
Sum annen langsiktig gjeld		24 818	24 818
Sum langsiktig gjeld		24 818	24 818
Kortsiktig gjeld			
Leverandørgjeld		1 313 832	2 370 799
Betalbar skatt	5	1 068 412	504 922
Skyldig offentlige avgifter		1 659 780	1 246 386
Kortsiktig konserngjeld	9	57 030	57 030
Annen kortsiktig gjeld		1 274 245	4 318 763
Sum kortsiktig gjeld		5 373 299	8 497 900
Sum gjeld		5 398 116	8 522 717
SUM EGENKAPITAL OG GJELD		14 149 874	16 916 419



Organisasjonsnr: 930 295 388
TEIJO NORGE AS

NOTEOPPLYSNINGER - SELSKAP - alle poster oppgitt i hele tall

Note
3

Antall aksjer og aksjeeiere

<u>Aksjeklasse</u>	<u>Ant. aksjer</u>	<u>Pålydende</u>	<u>Bokført verdi</u>
Ordinære aksjer	5000.00	410.00	2050000.00
<u>Aksjeeiere - fritekst</u>	<u>Antall</u>	<u>Eierandel</u>	<u>Aksjeklasse</u>
Teijo Holding AS	4505.00	90.10%	Ordinære aksjer
U-rock AS	495.00	9.90%	Ordinære aksjer
<u>Sum</u>	<u>Sum antall</u>	<u>Sum eierandel</u>	
	5000.00	100.00%	

Note
8

Ytelser til ledende personer

Ytelser til daglig leder

<u>Ytelser</u>	<u>Lønn</u>	<u>Pensj.forpl.</u>	<u>Andre godtgj.</u>
	1028137.00		75982.00

Note
8

Ytelser til andre ledende personer

<u>Ledende person</u>	<u>Lønn</u>	<u>Pensj.forpl.</u>	<u>Andre godtgj.</u>
Styreleder	906843.00		143242.00
<u>Sum ytelse andre led.pers.</u>	<u>Lønn</u>	<u>Pensj.forpl.</u>	<u>Andre godtgj.</u>
	906843.00		143242.00

Note
7

Antall årsverk i regnskapsåret

Virksomheten har hatt følgende antall årsverk:
6.00

Note



Lån og sikkerhetsstillelse til ledende personer og aksjeeiere

Er det gitt lån eller sikkerhetsstillelse til ledende personer: Nei

Note

0

Konsern, tilknyttet selskap og datterselskap

Tilknyttet selskap/datterselskap

Selskapet eier ikke andelsaksjer pr 31.12.2020



Årsregnskap 2020

for

Teijo Norge AS



Resultatregnskap

Teijo Norge AS

Driftsinntekter og driftskostnader	Note	2020	2019
Salgsinntekt		31 752 437	24 525 273
Annen driftsinntekt		355 284	279 859
Sum driftsinntekter		32 107 721	24 805 132
Varekostnad		17 986 453	12 748 138
Lønnskostnad	7, 8	5 193 906	6 179 047
Avskrivning av driftsmidler og immaterielle eiendeler	1	40 328	111 097
Annen driftskostnad	8, 9	3 192 023	3 479 279
Sum driftskostnader		26 412 709	22 517 561
Driftsresultat		5 695 012	2 287 571
Finansinntekter og finanskostnader			
Annen renteinntekt		14 689	38 601
Annen finansinntekt		448 401	142 659
Verdiøkning markedsbaserte omløpsmidler		4 976	94 786
Sum finansinntekter		468 066	276 046
Annen rentekostnad		21 113	71 495
Annen finanskostnad		1 200 663	189 061
Sum finanskostnader		1 221 776	260 556
Resultat av finansposter		-753 710	15 490
Ordinært resultat før skattekostnad		4 941 302	2 303 061
Skattekostnad på ordinært resultat	5	1 083 247	482 728
Ordinært resultat		3 858 055	1 820 333
Årsresultat		3 858 055	1 820 333
Overføringer			
Avsatt til utbytte		3 500 000	0
Avsatt til annen egenkapital	4	358 055	1 820 333
Sum overføringer		3 858 055	1 820 333



Balanse

Teijo Norge AS

Eiendeler	Note	2020	2019
Anleggsmidler			
Immaterielle eiendeler			
Utsatt skattefordel	5	142 194	153 878
Sum immaterielle eiendeler		142 194	153 878
Varige driftsmidler			
Driftsløsøre, inventar o.a. utstyr	1	58 703	99 031
Sum varige driftsmidler		58 703	99 031
Finansielle anleggsmidler			
Sum anleggsmidler		200 897	252 908
Omløpsmidler			
Lager av varer og annen beholdning	6	4 068 531	4 504 273
Fordringer			
Kundefordringer	6	3 035 959	3 207 014
Andre kortsiktige fordringer		273 498	2 972 056
Krav på innbetaling av aksjekapital		1	0
Sum fordringer		3 309 458	6 179 070
Investeringer			
Markedsbaserte aksjer		525 137	520 161
Sum investeringer		525 137	520 161
Bankinnskudd, kontanter o.l.	2	6 045 850	5 460 006
Sum omløpsmidler		13 948 977	16 663 511
Sum eiendeler		14 149 874	16 916 419




Balanse


Teijo Norge AS


Egenkapital og gjeld	Note	2020	2019
Innskutt egenkapital			
Aksjekapital	3, 4	2 050 000	2 050 000
Sum innskutt egenkapital		2 050 000	2 050 000
Opptjent egenkapital			
Annen egenkapital	4	6 701 757	6 343 702
Sum opptjent egenkapital		6 701 757	6 343 702
Sum egenkapital		8 751 757	8 393 702
Gjeld			
Annen langsiktig gjeld			
Lån fra aksjonær		24 818	24 818
Sum annen langsiktig gjeld		24 818	24 818
Kortsiktig gjeld			
Leverandørgjeld		1 313 832	2 370 799
Betalbar skatt	5	1 068 412	504 922
Skyldig offentlige avgifter		1 659 780	1 246 386
Kortsiktig gjeld til konsernselskap	9	57 030	57 030
Annen kortsiktig gjeld		1 274 245	4 318 763
Sum kortsiktig gjeld		5 373 299	8 497 900
Sum gjeld		5 398 116	8 522 717
Sum egenkapital og gjeld		14 149 874	16 916 419

Lierstranda, 05.05.2021
Styret i Teijo Norge AS


Jon Arild Wichmann
styreleder


Arne Martin Huseby
styremedlem


Finn Christian Wickmann Hanssen
styremedlem


Tor-Erling Mathisen
daglig leder



Teijo Norge AS

NOTER TIL REGNSKAPET FOR 2020

REGNSKAPSPRINSIPPER

Årsregnskapet er satt opp i samsvar med regnskapsloven og god regnskapsskikk for små foretak. De benyttede regnskapsprinsipper er i samsvar med tidligere år.

Salgsinntekter

Inntektsføring ved salg av varer skjer på leveringstidspunktet.

Klassifisering og vurdering av balanseposter

Omløpsmidler og kortsiktig gjeld omfatter poster som forfaller til betaling innen ett år etter balansedagen, samt poster som knytter seg til varekretsløpet. Øvrige poster er klassifisert som anleggsmiddel/langsiktig gjeld.

Omløpsmidler vurderes til laveste av anskaffelseskost og virkelig verdi. Kortsiktig gjeld vurderes tilsvarende.

Anleggsmidler vurderes til anskaffelseskost, men nedskrives til virkelig verdi dersom verdifallet ikke forventes å være forbigående. Langsiktig gjeld vurderes tilsvarende.

Fordringer

Kundefordringer og andre fordringer er oppført i balansen til pålydende etter fradrag for avsetning til forventet tap. Avsetning til tap gjøres på grunnlag av individuelle vurderinger av de enkelte fordringene. I tillegg gjøres det for øvrige kundefordringer en uspesifisert avsetning for å dekke antatt tap.

Varebeholdninger

Lager av innkjøpte varer er verdsatt til laveste av anskaffelseskost etter FIFO- prinsippet og virkelig verdi. Det foretas nedskrivning for påregnelig ukurans.

Valuta

Pengeposter i utenlandsk valuta er vurdert etter kursen ved regnskapsårets slutt.

Varige driftsmidler

Varige driftsmidler i morselskapet balanseføres og avskrives over driftsmidlets levetid dersom de har levetid over 3 år og har en kostpris som overstiger kr 15.000. Direkte vedlikehold av driftsmidler kostnadsføres løpende under driftskostnader, mens påkostninger eller forbedringer tillegges driftsmidlets kostpris og avskrives i takt med driftsmidlet.

Bruk av estimater

Utarbeidelsen av årsregnskapet i henhold til god regnskapsskikk forutsetter at ledelsen benytter estimater og forutsetninger som påvirker resultatregnskapet og verdsettelsen av eiendeler og gjeld, samt opplysninger om usikre eiendeler og forpliktelser på balansedagen.

Skatt

Skattekostnaden i resultatregnskapet omfatter både periodens betalbare skatt og endring i utsatt skatt. Utsatt skatt er beregnet med 22% på grunnlag av de midlertidige forskjeller som eksisterer mellom regnskapsmessige og skattemessige verdier, samt ligningsmessig underskudd til fremføring ved utgangen av regnskapsåret. Skatteøkende og skattereduserende midlertidige forskjeller som reverserer eller kan reversere i samme periode er utlignet og nettoført.



Teijo Norge AS

NOTER TIL REGNSKAPET FOR 2020

NOTE 1 VARIGE DRIFTSMIDLER

Teijo Norge AS	Maskiner, biler, inventar	Sum
Anskaffelseskost pr 01.01.	2 957 977	2 957 977
Tilgang kjøpte driftsmidler	0	0
Avgang solgte driftsmidler	0	0
Anskaffelseskost 31.12.	2 957 977	2 957 977
Akkumulerte avskrivninger 01.01	2 858 946	2 858 946
Årets avskrivninger	40 328	40 328
Akkumulerte avskrivninger 31.12.	2 899 274	2 899 274
Bokført verdi pr. 31.12.	58 703	58 703
Årets avskrivninger	40 328	40 328
* Maskiner, transportmidler og inventar		5-15 år

NOTE 2 BETALINGSMIDLER

Av Teijo Norge AS sitt totale bankinnskudd er kr 298 817 bundet til betaling av skyldig skattetrekk.
Tilsvarende tall for 2019 er kr 298 777.

NOTE 3 AKSJEKAPITAL

Aksjekapitalen er fordelt på 5.000 aksjer pålydende kr 410.
Alle aksjer har like rettigheter.

Aksjonærer	Antall	Eierandel
Teijo Holding AS	4 505	90,1 %
U-Rock AS	495	9,9 %
	5 000	100,0 %

Teijo Holding AS eies 100% styrets leder i Teijo Norge AS.
U-Rock AS eies 100% av daglig leder i Teijo Norge AS

NOTE 4 EGENKAPITAL

Teijo Norge AS	Aksje- kapital	Annen EK	Sum
Egenkapital pr 01.01.	2 050 000	6 343 702	8 393 702
Avsatt utbytte		-3 500 000	-3 500 000
Årets resultat	0	3 858 055	3 858 055
Egenkapital pr 31.12.	2 050 000	6 701 757	8 751 757



Teijo Norge AS

NOTER TIL REGNSKAPET FOR 2020

NOTE 5 SKATT

Årets skattekostnad fremkommer slik:	2020	2019
Betalbar skatt	1 071 563	504 922
Endring i utsatt skattefordel	11 684	-22 194
Virkning av endring i skatteregler	-	-
Skattekostnad ordinært resultat	1 083 247	482 728

Betalbar skatt i balansen:	2020	2019
Betalbar skatt	1 071 563	504 922
Fradrag for tidligere innbetalt fohåndsskatt	-3 151	-
Sum betalbar skatt i balansen	1 068 412	504 922

Avstemming fra nominell til faktisk skattesats:	2020	2019
Årsresultat før skatt	4 941 302	2 303 061
Forventet inntektsskatt etter nominell skattesats (22%/22%)	1 087 086	506 673
Skatteeffekten av følgende poster:		
Skattefritt utbytte	-1 550	-4 674
Verdiendring på aksjer innenfor	-1 095	-20 853
Andre ikke fradragsberettigede kostnader	-1 195	1 582
Virkning av endring i skattesats	-	-
Skattekostnad	1 083 247	482 728
Effektiv skattesats	21,9 %	21,0 %

Spesifikasjon av skatteeffekten av midlertidige forskjeller og underskudd til framføring:

	2020		2019	
	Fordel	Forpliktelse	Fordel	Forpliktelse
Driftsmidler	-26 816	-	-29 673	-
Langsiktige fordringer	-	-	-	-
Utestående fordringer	-20 778	-	-29 605	-
Avsetning forpliktelser	-94 600	-	-94 600	-
Netto pensjonsforpliktelser	-	-	-	-
Underskudd til framføring	-	-	-	-
Sum	-142 194	-	-153 878	-
Ikke balanseført utsatt skattefordel	-	-	-	-
Netto utsatt forpl. i balansen (22%/22%)	-142 194	-	-153 878	-



Teijo Norge AS

NOTER TIL REGNSKAPET FOR 2020

NOTE 6 PANT OG GARANTIER

Pantsatte eiendeler	2020	2019
Kundefordringer	3 035 959	3 207 014
Varer	4 068 531	4 504 273
Sum	7 104 490	7 711 287

Det er pr 31.12.2020 ingen gjeld knyttet til pant

NOTE 7 LØNNSKOSTNAD

Lønnskostnader	2020	2019
Lønninger	4 281 368	5 126 720
Arbeidsgiveravgift	620 317	772 583
Pensjonskostnader	163 783	158 462
Andre ytelser	128 438	121 281
Sum	5 193 906	6 179 047

Gjennomsnittlig antall ansatte	6	7
--------------------------------	---	---

Selskapet er pliktig til å ha tjenstepensjonsordning etter lov om obligatorisk tjenstepensjon. Selskapets pensjonsordninger tilfredsstiller kravene i denne loven.

NOTE 8 YTELSE/GODTGJØRELSE MV TIL DAGLIG LEDER, STYRET OG REVISOR

Ytelser til ledende personer	Daglig leder	Styrets leder
Lønn	1 028 137	906 843
Annet	75 982	143 242
Sum	1 104 119	1 050 085

Revisor

Kostnadsført revisjonshonorar i Teijo Norge AS for 2020 utgjør kr 89 200. I tillegg kommer andre tjenester med kr 16 200.



Teijo Norge AS

NOTER TIL REGNSKAPET FOR 2020

NOTE 9 MELLOMVÆRENDE MED SELSKAP I SAMME KONSERN

Gjeld	2020	2019
Teijo Holding AS*	57 030	57 030
Leverandørgjeld Wichmann Eiendom AS	107 075	105 348
Sum	164 105	162 378

* Beløpet er ikke renteberegnet i 2020.

Leiekostnader	2020	2019
Wichmann Eiendom AS	1 027 920	1 021 371
Sum	1 027 920	1 021 371

NOTE 10 HENDELSER ETTER BALANSEDAGEN OG COVID-19

Selskapet har ikke opplevd vesentlig nedgang i sin omsetning som følge av myndighetenes tiltak mot spredning av Covid-19, iverksatt 12. mars 2020. Selskapet har likevel valgt å gjennomføre permittering av ansatte i periode av 2020. Det har ikke blitt gjort permitteringer i 2021 på tidspunktet for avleggelse av årsregnskapet. Den endelige effekten av tiltakene på årsregnskapet for 2021 er vanskelig å anslå, da den avhenger av tiltakenes varighet, og eventuelle kompensasjonsordninger fra myndighetene.



Deloitte.

Deloitte AS
Erik Børresens allé 2
Postboks 2013 Strømsø
NO-3003 Drammen
Norway

Tel: +47 32 26 41 00
www.deloitte.no

Til generalforsamlingen i Teijo Norge AS

UAVHENGIG REVISORS BERETNING

Uttalelse om revisjonen av årsregnskapet

Konklusjon

Vi har revidert Teijo Norge AS' årsregnskap som viser et overskudd på kr 3 858 055. Årsregnskapet består av balanse per 31. desember 2020, resultatregnskap for regnskapsåret avsluttet per denne datoen og noteopplysninger til årsregnskapet, herunder et sammendrag av viktige regnskapsprinsipper.

Etter vår mening er det medfølgende årsregnskapet avgitt i samsvar med lov og forskrifter og gir et rettviseende bilde av selskapets finansielle stilling per 31. desember 2020, og av dets resultater for regnskapsåret avsluttet per denne datoen i samsvar med regnskapslovens regler og god regnskapsskikk i Norge.

Grunnlag for konklusjonen

Vi har gjennomført revisjonen i samsvar med lov, forskrift og god revisjonsskikk i Norge, herunder de internasjonale revisjonsstandardene International Standards on Auditing (ISA-ene). Våre oppgaver og plikter i henhold til disse standardene er beskrevet i Revisors oppgaver og plikter ved revisjon av årsregnskapet. Vi er uavhengige av selskapet slik det kreves i lov og forskrift, og har overholdt våre øvrige etiske forpliktelser i samsvar med disse kravene. Etter vår oppfatning er innhentet revisjonsbevis tilstrekkelig og hensiktsmessig som grunnlag for vår konklusjon.

Styrets og daglig leders ansvar for årsregnskapet

Styret og daglig leder (ledelsen) er ansvarlig for å utarbeide årsregnskapet i samsvar med lov og forskrifter, herunder for at det gir et rettviseende bilde i samsvar med regnskapslovens regler og god regnskapsskikk i Norge. Ledelsen er også ansvarlig for slik internkontroll som den finner nødvendig for å kunne utarbeide et årsregnskap som ikke inneholder vesentlig feilinformasjon, verken som følge av misligheter eller utilsiktede feil.

Ved utarbeidelsen av årsregnskapet må ledelsen ta standpunkt til selskapets evne til fortsatt drift og opplyse om forhold av betydning for fortsatt drift. Forutsetningen om fortsatt drift skal legges til grunn for årsregnskapet så lenge det ikke er sannsynlig at virksomheten vil bli avvirket.

Revisors oppgaver og plikter ved revisjonen av årsregnskapet

Vårt mål med revisjonen er å oppnå betryggende sikkerhet for at årsregnskapet som helhet ikke inneholder vesentlig feilinformasjon, verken som følge av misligheter eller utilsiktede feil, og å avgi en revisjonsberetning som inneholder vår konklusjon. Betryggende sikkerhet er en høy grad av sikkerhet, men ingen garanti for at en revisjon utført i samsvar med lov, forskrift og god revisjonsskikk i Norge, herunder ISA-ene, alltid vil avdekke vesentlig feilinformasjon som eksisterer. Feilinformasjon kan oppstå som følge av misligheter eller utilsiktede feil. Feilinformasjon blir vurdert som vesentlig dersom den enkeltvis eller samlet med rimelighet kan forventes å påvirke økonomiske beslutninger som brukerne foretar basert på årsregnskapet.

Som del av en revisjon i samsvar med lov, forskrift og god revisjonsskikk i Norge, herunder ISA-ene, utøver vi profesjonelt skjønn og utviser profesjonell skepsis gjennom hele revisjonen. I tillegg:

- identifiserer og anslår vi risikoen for vesentlig feilinformasjon i regnskapet, enten det skyldes misligheter eller utilsiktede feil. Vi utformer og gjennomfører revisjonshandlinger for å håndtere slike risikoer, og innhenter revisjonsbevis som er tilstrekkelig og hensiktsmessig som grunnlag for vår konklusjon. Risikoen for at vesentlig feilinformasjon som følge av misligheter ikke blir avdekket, er høyere enn for feilinformasjon som skyldes

Deloitte refers to one or more of Deloitte Touche Tohmatsu Limited ("DTTL"), its global network of member firms, and their related entities (collectively, the "Deloitte organization"). DTTL (also referred to as "Deloitte Global") and each of its member firms and related entities are legally separate and independent entities, which cannot obligate or bind each other in respect of third parties. DTTL and each DTTL member firm and related entity is liable only for its own acts and omissions, and not those of each other. DTTL does not provide services to clients. Please see www.deloitte.no to learn more.

© Deloitte AS

Registrert i Foretaksregisteret Medlemmer av Den norske Revisorforening
Organisasjonsnummer: 980 211 282

Penneo Dokumentnøkkel: ZLVNG-1E6CE-MCDP1-5SICQ-NOBBE-0A61V



Deloitte.

side 2
Uavhengig revisors beretning -
Teijo Norge AS

utslåttede feil, siden misligheter kan innebære samarbeid, forfalskning, bevisste utelatelse, uriktige fremstillinger eller overstyring av internkontroll.

- opparbeider vi oss en forståelse av den interne kontroll som er relevant for revisjonen, for å utforme revisjonshandlinger som er hensiktsmessige etter omstendighetene, men ikke for å gi uttrykk for en mening om effektiviteten av selskapets interne kontroll.
- evaluerer vi om de anvendte regnskapsprinsippene er hensiktsmessige og om regnskapsestimaterne og tilhørende noteopplysninger utarbeidet av ledelsen er rimelige.
- konkluderer vi på hensiktsmessigheten av ledelsens bruk av fortsatt drift-forutsetningen ved avleggelsen av regnskapet, basert på innhentede revisjonsbevis, og hvorvidt det foreligger vesentlig usikkerhet knyttet til hendelser eller forhold som kan skape tvil av betydning om selskapets evne til fortsatt drift. Dersom vi konkluderer med at det eksisterer vesentlig usikkerhet, kreves det at vi i revisjonsberetningen henleder oppmerksomheten på tilleggsopplysningene i regnskapet, eller, dersom slike tilleggsopplysninger ikke er tilstrekkelige, at vi modifiserer vår konklusjon om årsregnskapet. Våre konklusjoner er basert på revisjonsbevis innhentet inntil datoen for revisjonsberetningen. Etterfølgende hendelser eller forhold kan imidlertid medføre at selskapet ikke fortsetter driften.
- evaluerer vi den samlede presentasjonen, strukturen og innholdet, inkludert tilleggsopplysningene, og hvorvidt årsregnskapet representerer de underliggende transaksjonene og hendelsene på en måte som gir et rettviseende bilde.

Vi kommuniserer med ledelsen blant annet om forhold av betydning som vi har avdekket i løpet av revisjonen, herunder om eventuelle svakheter av betydning i den interne kontrollen.

Uttalelse om andre lovmessige krav

Konklusjon om registrering og dokumentasjon

Basert på vår revisjon av årsregnskapet som beskrevet ovenfor, og kontrollhandlinger vi har funnet nødvendig i henhold til internasjonal standard for attestasjonsoppdrag (ISAE) 3000 «Attestasjonsoppdrag som ikke er revisjon eller forenklet revisorkontroll av historisk finansiell informasjon», mener vi at ledelsen har oppfylt sin plikt til å sørge for ordentlig og oversiktlig registrering og dokumentasjon av selskapets regnskapsopplysninger i samsvar med lov og god bokføringskikk i Norge.

Drammen, 5. mai 2021
Deloitte AS

Vidar Nesse
statsautorisert revisor

Penneo Dokumentnøkkel: ZLVNG-1E6CE-MCDP1-5SICQY-NOBBE-0A61V



PENNEO

Signaturene i dette dokumentet er juridisk bindende. Dokument signert med "Penneo™ - sikker digital signatur".
De signerende parter sin identitet er registrert, og er listet nedenfor.

"Med min signatur bekrefter jeg alle datoer og innholdet i dette dokument."

Vidar Nesse

Statsautorisert revisor

Serienummer: 9578-5994-4-514762

IP: 217.173.xxx.xxx

2021-06-21 13:30:39Z



Penneo Dokumentnøkkel: ZLVNG-1E6CE-MCDPT-5SICJY-NOBBE-0A61V

Dokumentet er signert digitalt, med **Penneo.com**. Alle digitale signatur-data i dokumentet er sikret og validert av den datamaskin-utregnede hash-verdien av det opprinnelige dokument. Dokumentet er låst og tids-stemplet med et sertifikat fra en betrodd tredjepart. All kryptografisk bevis er integrert i denne PDF, for fremtidig validering (hvis nødvendig).

Hvordan bekrefter at dette dokumentet er originalen?

Dokumentet er beskyttet av ett Adobe CDS sertifikat. Når du åpner dokumentet i

Adobe Reader, skal du kunne se at dokumentet er sertifisert av **Penneo e-signature service <penneo@penneo.com>**. Dette garanterer at innholdet i dokumentet ikke har blitt endret.

Det er lett å kontrollere de kryptografiske beviser som er lokalisert inne i dokumentet, med Penneo validator - <https://penneo.com/validate>