



ÅRSREGNSKAPET FOR REGNSKAPSÅRET 2021 - GENERELL INFORMASJON

Enheten

Organisasjonsnummer: 912 578 372
Organisasjonsform: Aksjeselskap
Foretaksnavn: MILDOX HOLDING AS
Forretningsadresse: Fougstads gate 30
0173 OSLO

Regnskapsår

Årsregnskapets periode: 01.01.2021 - 31.12.2021

Konsern

Morselskap i konsern: Nei

Regnskapsregler

Regler for små foretak benyttet: Ja
Benyttet ved utarbeidelsen av årsregnskapet til selskapet: Regnskapslovens alminnelige regler

Årsregnskapet fastsatt av kompetent organ

Bekreftet av representant for selskapet: Wagriiss Wugge Yassin
Dato for fastsettelse av årsregnskapet: 29.06.2022

Grunnlag for avgivelse

År 2021: Årsregnskapet er elektronisk innlevert
År 2020: Tall er hentet fra elektronisk innlevert årsregnskap fra 2021

Det er ikke krav til at årsregnskapet m.v. som sendes til Regnskapsregisteret er undertegnet. Kontrollen på at dette er utført ligger hos revisor/enhetens øverste organ. Sikkerheten ivaretas ved at innsender har rolle/rettighet for innsending av årsregnskapet via Altinn, og ved at det bekreftes at årsregnskapet er fastsatt av kompetent organ.

Brønnøysundregistrene, 27.06.2023



Resultatregnskap

Beløp i: NOK	Note	2021	2020
RESULTATREGNSKAP			
Kostnader			
Annen driftskostnad	1	11 014	11 485
Sum kostnader		11 014	11 485
Driftsresultat		-11 014	-11 485
Finansinntekter og finanskostnader			
Inntekt på investering i tilknyttet selskap		300 000	100 000
Annen renteinntekt		2	21
Sum finansinntekter		300 002	100 021
Annen rentekostnad		53	
Sum finanskostnader		53	
Netto finans		299 950	100 021
Ordinært resultat før skattekostnad		288 936	88 537
Ordinært resultat etter skattekostnad	2	288 936	88 537
Årsresultat		288 936	88 537
Årsresultat etter minoritetsinteresser		288 936	88 537
Totalresultat		288 936	88 537
Overføringer og disponeringer			
Avsatt til annen egenkapital		288 936	88 537
Sum overføringer og disponeringer		288 936	88 537



Balanse

Beløp i: NOK	Note	2021	2020
BALANSE - EIENDELER			
Anleggsmidler			
Immaterielle eiendeler			
Finansielle anleggsmidler			
Investeringer i tilknyttet selskap		25 000	40 000
Sum finansielle anleggsmidler	3	25 000	40 000
Sum anleggsmidler		25 000	40 000
Omløpsmidler			
Varer			
Fordringer			
Andre kortsiktige fordringer		7 500	69 998
Sum fordringer		7 500	69 998
Bankinnskudd, kontanter og lignende			
Bankinnskudd, kontanter o.l.		687 517	321 164
Sum bankinnskudd, kontanter og lignende		687 517	321 164
Sum omløpsmidler		695 017	391 162
SUM EIENDELER		720 017	431 162
BALANSE - EGENKAPITAL OG GJELD			
Egenkapital			
Innskutt egenkapital			
Aksjekapital	4	30 000	30 000
Sum innskutt egenkapital		30 000	30 000
Opptjent egenkapital			
Annen egenkapital	5	656 192	367 256
Sum opptjent egenkapital		656 192	367 256



Balanse

Beløp i: NOK	Note	2021	2020
Sum egenkapital	6	686 192	397 256
Sum langsiktig gjeld		0	0
Kortsiktig gjeld			
Leverandørgjeld		-81	
Annen kortsiktig gjeld		33 906	33 906
Sum kortsiktig gjeld		33 825	33 906
Sum gjeld		33 825	33 906
SUM EGENKAPITAL OG GJELD		720 017	431 162



Brønnøysundregistrene

ÅRSREGNSKAP FOR REGNSKAPSÅRET 2021 - GENERELL INFORMASJON

Journalnummer: 2022 588120

Enheten

Organisasjonsnummer: 912 578 372
Organisasjonsform: Aksjeselskap
Foretaksnavn: MILDOX HOLDING AS
Forretningsadresse: Fougstads gate 30
0173 OSLO

Regnskapsår

Årsregnskapets periode: 01.01.2021 - 31.12.2021

Konsern

Morselskap i konsern: Nei

Regnskapsregler

Regler for små foretak benyttet: Ja
Benyttet ved utarbeidelsen av
årsregnskapet til selskapet: Regnskapslovens alminnelige regler

Årsregnskapet fastsatt av kompetent organ

Bekreftet av representant for selskapet: Wagriss Wugge Yassin
Dato for fastsettelse av årsregnskapet: 29.06.2022

Revisjon

Selskapet har besluttet at årsregnskapet
ikke skal revideres: Ja
Årsregnskapet er utarbeidet av ekstern
autorisert regnskapsfører: Ja
Ekstern autorisert regnskapsfører har i
løpet av regnskapsåret bistått ved den
løpende regnskapsføringen eller utført
andre tjenester for selskapet enn å
utarbeide årsregnskapet: Ja

Grunnlag for avgivelse

År 2021: Årsregnskap er elektronisk innlevert.
År 2020: Tall er hentet fra elektronisk innlevert årsregnskap fra 2021.

Det er ikke krav til at årsregnskapet m.v. som sendes til Regnskapsregisteret er undertegnet. Kontrollen på at dette er utført ligger hos revisor/enhetens øverste organ. Sikkerheten ivaretas ved at innsender har rolle/rettighet for innsending av årsregnskapet via Altinn, og ved at det bekreftes at årsregnskapet er fastsatt av kompetent organ.

Brønnøysundregistrene, 02.07.2022

Brønnøysundregistrene
Postadresse: Postboks 900, 8910 Brønnøysund
Telefon: 75 00 75 00
E-post: firmapost@brreg.no Internett: www.brreg.no
Organisasjonsnummer: 974 760 673



Organisasjonsnr: 912 578 372
MILDOX HOLDING AS

RESULTATREGNSKAP

Beløp i: NOK	Note	2021	2020
RESULTATREGNSKAP			
Kostnader			
Annen driftskostnad	1	11 014	11 485
Sum kostnader		11 014	11 485
Driftsresultat		-11 014	-11 485
Finansinntekter og finanskostnader			
Inntekt på investering i tilknyttet selskap		300 000	100 000
Annen renteinntekt	2		21
Sum finansinntekter		300 002	100 021
Annen rentekostnad		53	
Sum finanskostnader		53	
Netto finans		299 950	100 021
Ordinært resultat før skattekostnad		288 936	88 537
Ordinært resultat etter skattekostnad	2	288 936	88 537
Årsresultat		288 936	88 537
Årsresultat etter minoritetsinteresser		288 936	88 537
Totalresultat		288 936	88 537
Overføringer og disponeringer			
Avsatt til annen egenkapital		288 936	88 537
Sum overføringer og disponeringer		288 936	88 537



Organisasjonsnr: 912 578 372
MILDOX HOLDING AS

BALANSE

Beløp i: NOK	Note	2021	2020
--------------	------	------	------

BALANSE - EIENDELER

Anleggsmidler

Immaterielle eiendeler

Finansielle anleggsmidler

Investeringer i tilknyttet selskap		25 000	40 000
Sum finansielle anleggsmidler	3	25 000	40 000
Sum anleggsmidler		25 000	40 000

Omløpsmidler

Varer

Fordringer

Andre kortsiktige fordringer		7 500	69 998
Sum fordringer		7 500	69 998

Bankinnskudd, kontanter og lignende

Bankinnskudd, kontanter o. l.		687 517	321 164
Sum bankinnskudd, kontanter og lignende		687 517	321 164

Sum omløpsmidler		695 017	391 162
------------------	--	---------	---------

SUM EIENDELER		720 017	431 162
---------------	--	---------	---------

BALANSE - EGENKAPITAL OG GJELD

Egenkapital

Innskutt egenkapital

Aksjekapital	4	30 000	30 000
Sum innskutt egenkapital		30 000	30 000

Opptjent egenkapital

Annen egenkapital	5	656 192	367 256
Sum opptjent egenkapital		656 192	367 256

Sum egenkapital	6	686 192	397 256
-----------------	---	---------	---------

Sum langsiktig gjeld		0	0
----------------------	--	---	---

Kortsiktig gjeld



Leverandørgjeld	-81	
Annen kortsiktig gjeld	33 906	33 906
Sum kortsiktig gjeld	33 825	33 906
Sum gjeld	33 825	33 906
SUM EGENKAPITAL OG GJELD	720 017	431 162



Organisasjonsnr: 912 578 372
MILDOX HOLDING AS

NOTEOPPLYSNINGER - SELSKAP - alle poster oppgitt i hele tall

Note

Antall aksjer og aksjeeiere

Note

1

Antall årsverk i regnskapsåret

Virksomheten har hatt følgende antall årsverk:

0.00

Omløpsmidler Startdato Sluttdato Endring

Skattemessig fremf.undersk. Startdato Sluttdato Endring

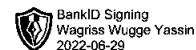
Kortsiktig gjeld Startdato Sluttdato Endring



Årsregnskap 2021 Mildox Holding AS

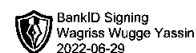
**Resultatregnskap
Balanse
Noter til regnskapet**

Org.nr.: 912 578 372



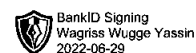
Resultatregnskap Mildox Holding AS

Driftsinntekter og driftskostnader	Note	2021	2020
Annen driftskostnad	1	11 014	11 485
Sum driftskostnader		11 014	11 485
Driftsresultat		-11 014	-11 485
Finansinntekter og finanskostnader			
Inntekt på investering i tilknyttet selskap		300 000	100 000
Annen renteinntekt		2	21
Annen rentekostnad		53	0
Resultat av finansposter		299 950	100 021
Ordinært resultat før skattekostnad		288 936	88 537
Ordinært resultat	2	288 936	88 537
Årsresultat		288 936	88 537
Overføringer			
Avsatt til annen egenkapital		288 936	88 537
Sum overføringer		288 936	88 537



Balanse Mildox Holding AS

Eiendeler	Note	2021	2020
Anleggsmidler			
Finansielle anleggsmidler			
Investeringer i tilknyttet selskap		25 000	40 000
Sum finansielle anleggsmidler	3	25 000	40 000
Sum anleggsmidler		25 000	40 000
Omløpsmidler			
Fordringer			
Andre kortsiktige fordringer		7 500	69 998
Sum fordringer		7 500	69 998
Bankinnskudd, kontanter o.l.		687 517	321 164
Sum omløpsmidler		695 017	391 162
Sum eiendeler		720 017	431 162

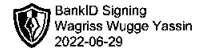


Balanse Mildox Holding AS

Egenkapital og gjeld	Note	2021	2020
Egenkapital			
Innskutt egenkapital			
Aksjekapital	4	30 000	30 000
Sum innskutt egenkapital		<u>30 000</u>	<u>30 000</u>
Opptjent egenkapital			
Annen egenkapital	5	656 192	367 256
Sum opptjent egenkapital		<u>656 192</u>	<u>367 256</u>
Sum egenkapital	6	<u>686 192</u>	<u>397 256</u>
Gjeld			
Kortsiktig gjeld			
Leverandørgjeld		-81	0
Annen kortsiktig gjeld		33 906	33 906
Sum kortsiktig gjeld		<u>33 825</u>	<u>33 906</u>
Sum gjeld		<u>33 825</u>	<u>33 906</u>
Sum egenkapital og gjeld		<u>720 017</u>	<u>431 162</u>

Oslo, 29.06.2022
Styret i Mildox Holding AS

Wagriss Wugge Yassin
styreleder/daglig leder



Regnskapsprinsipper

Årsregnskapet er satt opp i samsvar med regnskapsloven og NRS 8 - God regnskapsskikk for små foretak.

Skatt

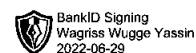
Skattekostnaden i resultatregnskapet omfatter både periodens betalbare skatt og endring i utsatt skatt. Utsatt skatt er beregnet med 22 % på grunnlag av de midlertidige forskjeller som eksisterer mellom regnskapsmessige og skattemessige verdier, samt ligningsmessig underskudd til fremføring ved utgangen av regnskapsåret. Skatteøkende og skattereduserende midlertidige forskjeller som reverserer eller kan reverseres i samme periode er utlignet og nettoført.

Klassifisering og vurdering av omløpsmidler

Omløpsmidler og kortsiktig gjeld omfatter normalt poster som forfaller til betaling innen ett år etter balansedagen, samt poster som knytter seg til varekretsløpet. Omløpsmidler vurderes til laveste verdi av anskaffelseskost og virkelig verdi.

Fordringer

Kundefordringer og andre fordringer oppføres til pålydende etter fradrag for avsetning til forventet tap. Avsetning til tap gjøres på grunnlag av en individuell vurdering av de enkelte fordringene.



Note 1 Lønnskostnader

Mildox Holding AS har ikke hatt ansatte i 2021 og det foreligger heller ingen slike forpliktelser.

Note 2 Skatt

Årets skattekostnad	2021	2020
Resultatført skatt på ordinært resultat:		
Betalbar skatt	0	0
Endring i utsatt skattefordel	0	0
Skattekostnad ordinært resultat	0	0
Skattepliktig inntekt:		
Ordinært resultat før skatt	288 936	88 537
Permanente forskjeller	-288 000	-92 789
Anvendelse av fremførbart underskudd	-936	0
Skattepliktig inntekt	0	-4 252
Betalbar skatt i balansen:		
Betalbar skatt på årets resultat	0	0
Sum betalbar skatt i balansen	0	0

Skatteeffekten av midlertidige forskjeller og underskudd til fremføring som har gitt opphav til utsatt skatt og utsatte skattefordeler, spesifisert på typer av midlertidige forskjeller

	2021	2020	Endring
Inntektsført avsatt utbytte	0	3 000	3 000
Akkumulert fremførbart underskudd	-68 474	-69 410	-936
Inngår ikke i beregningen av utsatt skatt	68 474	66 410	-2 064
Utsatt skattefordel (22 %)	0	0	0

I henhold til God regnskapsskikk for små foretak balanseføres ikke utsatt skattefordel.

Note 3 Datterselskap, TS og FKV

	Kontor- kommune	Eier- andel	Kostpris	Balanseført verdi	Egenkapital	Resultat
DS/FKV/TS						
Fyka Eiendom AS	OSLO	25,0 %	7 500	7 500	10 631	-11 662
Sketch Production AS	OSLO	33,3 %	10 000	10 000	1 926 157	2 651 478
Sum			17 500	17 500	1 936 788	2 639 816

Selskapet har inntektsført utbytte fra Sketch Production AS med kr. 300 000 i 2021.



Note 4 Aksjonærer

Aksjekapitalen i Mildox Holding AS pr. 31.12 består av:

	Antall	Pålydende	Bokført
Ordinære aksjer	100	300,0	30 000
Sum	100		30 000

Eierstruktur

De største aksjonærene i % pr. 31.12 var:

	Ordinære	Eierandel	Stemmeandel
Wagriss Wugge Yassin	100	100,0	100,0

Aksjer og opsjoner eiet av medlemmer i styret og daglig leder:

Navn	Verv	Ordinære
Wagriss Wugge Yassin	styreleder/daglig leder	100
Totalt antall aksjer		100

Note 5 Fortsatt drift

Resultatet for 2021 viser et overskudd på kr. 288 936 etter skatt, mot kr. 88 537 i 2020. Soliditeten og likviditeten er fortsatt god og det er ikke noe som indikerer at driften ikke kan fortsette.

Styret vurderer at forutsetningene for fortsatt drift er til stede og legger det til grunn for sin virksomhet.

Note 6 Egenkapital

	Aksjekapital	Annen egenkapital	Sum egenkapital
Pr. 31.12.2020	30 000	367 256	397 256
Pr 01.01.2021	30 000	367 256	397 256
Årets resultat		288 936	288 936
Pr 31.12.2021	30 000	656 192	686 192