



ÅRSREGNSKAPET FOR REGNSKAPSÅRET 2021 - GENERELL INFORMASJON

Enheten

Organisasjonsnummer: 989 571 702
Organisasjonsform: Aksjeselskap
Foretaksnavn: 3ET MANAGEMENT AS
Forretningsadresse: Ørnefjell 35
4790 LILLESAND

Regnskapsår

Årsregnskapets periode: 01.01.2021 - 31.12.2021

Konsern

Morselskap i konsern: Ja
Konsernregnskap lagt ved: Nei

Regnskapsregler

Regler for små foretak benyttet: Ja
Benyttet ved utarbeidelsen av årsregnskapet til selskapet: Regnskapslovens alminnelige regler

Årsregnskapet fastsatt av kompetent organ

Bekreftet av representant for selskapet: Einar Atle Framnes
Dato for fastsettelse av årsregnskapet: 24.06.2022

Grunnlag for avgivelse

År 2021: Årsregnskapet er elektronisk innlevert
År 2020: Tall er hentet fra elektronisk innlevert årsregnskap fra 2021

Det er ikke krav til at årsregnskapet m.v. som sendes til Regnskapsregisteret er undertegnet. Kontrollen på at dette er utført ligger hos revisor/enhetens øverste organ. Sikkerheten ivaretas ved at innsender har rolle/rettighet for innsending av årsregnskapet via Altinn, og ved at det bekreftes at årsregnskapet er fastsatt av kompetent organ.

Brønnøysundregistrene, 05.07.2023



Resultatregnskap

Beløp i: NOK	Note	2021	2020
RESULTATREGNSKAP			
Inntekter			
Salgsinntekt		5 427 050	3 958 657
Annen driftsinntekt		1 263 811	517 920
Sum inntekter		6 690 861	4 476 577
Kostnader			
Driftskostnader		4 379 526	3 584 000
Ordinær avskrivning	2		
Nedskrivning av varige driftsmidler og immaterielle eiendeler	2		
Annen driftskostnad		222 997	405 957
Sum kostnader		4 602 523	3 989 957
Driftsresultat		2 088 338	486 620
Finansinntekter og finanskostnader			
Annen finansinntekt			5
Sum finansinntekter			5
Annen rentekostnad	5	181 565	267 382
Sum finanskostnader		181 565	267 382
Netto finans		-181 565	-267 377
Ordinært resultat før skattekostnad		1 906 773	219 243
Skattekostnad på ordinært resultat	4	258 348	34 178
Ordinært resultat etter skattekostnad		1 648 425	185 065
Årsresultat		1 648 425	185 065
Årsresultat etter minoritetsinteresser		1 648 425	185 065
Totalresultat		1 648 425	185 065
Overføringer og disponeringer			
Avsatt til fond for vurderingsforskjeller	3		



Resultatregnskap

Beløp i: NOK	Note	2021	2020
Avgitt konsernbidrag (etter skatt)	3		
Ordinært utbytte	3		
Konsernbidrag	3		
Udekket tap	3		
Overført til annen egenkapital	3	1 648 425	185 065
Mottatt konsernbidrag (etter skatt)	3		
Sum overføringer og disponeringer		1 648 425	185 065



Balanse

Beløp i: NOK	Note	2021	2020
BALANSE - EIENDELER			
Anleggsmidler			
Immaterielle eiendeler			
Utsatt skattefordel	4		
Varige driftsmidler			
Leiligheter	2	7 000 000	12 579 306
Inventar o.l.	2		
Sum varige driftsmidler		7 000 000	12 579 306
Finansielle anleggsmidler			
Investering i datterselskap	6	4 357 325	4 357 325
Investering i annet foretak i samme konsern	6		
Investeringer i tilknyttet selskap	6		
Lån til tilknyttet selskap og felles kontrollert virksomhet	6, 7	7 444 448	6 627 318
Sum finansielle anleggsmidler		11 801 773	10 984 643
Sum anleggsmidler		18 801 773	23 563 949
Omløpsmidler			
Varer			
Fordringer			
Kundefordringer	7	758 369	670 875
Andre kortsiktige fordringer		51 362	49 803
Sum fordringer		809 730	720 678
Investeringer			
Aksjer og andeler i foretak i samme konsern	6		
Bankinnskudd, kontanter og lignende			
Bankinnskudd		32 723	166 579
Sum bankinnskudd, kontanter og lignende		32 723	166 579
Sum omløpsmidler		842 453	887 257



Balanse

Beløp i: NOK	Note	2021	2020
SUM EIENDELER		19 644 226	24 451 206

BALANSE - EGENKAPITAL OG GJELD

Egenkapital

Innskutt egenkapital

Aksjekapital (100 aksjer a kr 1 000)	3	100 000	100 000
Beholdning av egne aksjer	3		
Overkurs	3		
Sum innskutt egenkapital		100 000	100 000

Opptjent egenkapital

Fond for vurderingsforskjeller	3		
Opptjent egenkapital	3	18 248 082	16 599 657
Sum opptjent egenkapital		18 248 082	16 599 657

Sum egenkapital		18 348 082	16 699 657
------------------------	--	-------------------	-------------------

Gjeld

Langsiktig gjeld

Utsatt skatt	4		
Annen langsiktig gjeld			
Konvertible lån	5		
Obligasjonslån	5		
Gjeld til kredittinstitusjoner	5	1 000 000	7 493 725
Pantelån	5, 7		
Sum annen langsiktig gjeld		1 000 000	7 493 725

Sum langsiktig gjeld		1 000 000	7 493 725
-----------------------------	--	------------------	------------------

Kortsiktig gjeld

Leverandørgjeld		8 064	2 993
Betalbar skatt	4	258 348	34 178
Annen kortsiktig gjeld	7	29 732	220 653
Sum kortsiktig gjeld		296 144	257 824

Sum gjeld		1 296 144	7 751 549
------------------	--	------------------	------------------



Balanse

Beløp i: NOK	Note	2021	2020
SUM EGENKAPITAL OG GJELD		19 644 226	24 451 206



Brønnøysundregistrene

ÅRSREGNSKAP FOR REGNSKAPSÅRET 2021 - GENERELL INFORMASJON

Journalnummer: 2022 562448

Enheten

Organisasjonsnummer: 989 571 702
Organisasjonsform: Aksjeselskap
Foretaksnavn: 3ET MANAGEMENT AS
Forretningsadresse: Ørnefjell 35
4790 LILLESAND

Regnskapsår

Årsregnskapets periode: 01.01.2021 - 31.12.2021

Konsern

Morselskap i konsern: Ja
Konsernregnskap lagt ved: Nei

Regnskapsregler

Regler for små foretak benyttet: Ja
Benyttet ved utarbeidelsen av
årsregnskapet til selskapet: Regnskapslovens alminnelige regler

Årsregnskapet fastsatt av kompetent organ

Bekreftet av representant for selskapet: Einar Atle Frammes
Dato for fastsettelse av årsregnskapet: 24.06.2022

Grunnlag for avgivelse

År 2021: Årsregnskap er elektronisk innlevert.
År 2020: Tall er hentet fra elektronisk innlevert årsregnskap fra 2021.

Det er ikke krav til at årsregnskapet m.v. som sendes til Regnskapsregisteret er undertegnet. Kontrollen på at dette er utført ligger hos revisor/enhetens øverste organ. Sikkerheten ivaretas ved at innsender har rolle/rettighet for innsending av årsregnskapet via Altinn, og ved at det bekreftes at årsregnskapet er fastsatt av kompetent organ.

Brønnøysundregistrene, 05.07.2022



Organisasjonsnr: 989 571 702
3ET MANAGEMENT AS

RESULTATREGNSKAP

Beløp i: NOK	Note	2021	2020
RESULTATREGNSKAP			
Inntekter			
Salgsinntekt		5 427 050	3 958 657
Annen driftsinntekt		1 263 811	517 920
Sum inntekter		6 690 861	4 476 577
Kostnader			
Driftskostnader		4 379 526	3 584 000
Ordinær avskrivning	2		
Nedskrivning av varige driftsmidler og immaterielle eiendeler	2		
Annen driftskostnad		222 997	405 957
Sum kostnader		4 602 523	3 989 957
Driftsresultat		2 088 338	486 620
Finansinntekter og finanskostnader			
Annen finansinntekt			5
Sum finansinntekter			5
Annen rentekostnad	5	181 565	267 382
Sum finanskostnader		181 565	267 382
Netto finans		-181 565	-267 377
Ordinært resultat før skattekostnad			
Skattekostnad på ordinært resultat	4	258 348	34 178
Ordinært resultat etter skattekostnad		1 648 425	185 065
Årsresultat		1 648 425	185 065
Årsresultat etter minoritetsinteresser		1 648 425	185 065
Totalresultat		1 648 425	185 065
Overføringer og disponeringer			
Avsatt til fond for vurderingsforskjeller	3		
Avgitt konsernbidrag (etter skatt)	3		
Ordinært utbytte	3		
Konsernbidrag	3		



Udekket tap	3		
Overført til annen egenkapital	3	1 648 425	185 065
Mottatt konsernbidrag (etter skatt)	3		
Sum overføringer og disponeringer		1 648 425	185 065



Organisasjonsnr: 989 571 702
3ET MANAGEMENT AS

BALANSE

Beløp i: NOK Note 2021 2020

BALANSE - EIENDELER

Anleggsmidler

Immaterielle eiendeler

Utsatt skattefordel 4

Varige driftsmidler

Leiligheter 2 7 000 000 12 579 306

Inventar o.l. 2

Sum varige driftsmidler 7 000 000 12 579 306

Finansielle anleggsmidler

Investering i datterselskap 6 4 357 325 4 357 325

Investering i annet

foretak i samme konsern 6

Investeringer i

tilknyttet selskap 6

Lån til tilknyttet

selskap og felles

kontrollert virksomhet 6, 7 7 444 448 6 627 318

Sum finansielle anleggsmidler 11 801 773 10 984 643

Sum anleggsmidler 18 801 773 23 563 949

Omløpsmidler

Varer

Fordringer

Kundefordringer 7 758 369 670 875

Andre kortsiktige

fordringer 51 362 49 803

Sum fordringer 809 730 720 678

Investeringer

Aksjer og andeler i

foretak i samme konsern 6

Bankinnskudd, kontanter

og lignende

Bankinnskudd 32 723 166 579

Sum bankinnskudd,

kontanter og lignende 32 723 166 579

Sum omløpsmidler 842 453 887 257

SUM EIENDELER 19 644 226 24 451 206

BALANSE - EGENKAPITAL OG

GJELD



Egenkapital			
Innskutt egenkapital			
Aksjekapital (100 aksjer a kr 1 000)	3	100 000	100 000
Beholdning av egne aksjer	3		
Overkurs	3		
Sum innskutt egenkapital		100 000	100 000
Opptjent egenkapital			
Fond for vurderingsforskjeller	3		
Opptjent egenkapital	3	18 248 082	16 599 657
Sum opptjent egenkapital		18 248 082	16 599 657
Sum egenkapital		18 348 082	16 699 657
Gjeld			
Langsiktig gjeld			
Utsatt skatt	4		
Annen langsiktig gjeld			
Konvertible lån	5		
Obligasjonslån	5		
Gjeld til kredittinstitusjoner	5	1 000 000	7 493 725
Pantelån	5, 7		
Sum annen langsiktig gjeld		1 000 000	7 493 725
Sum langsiktig gjeld		1 000 000	7 493 725
Kortsiktig gjeld			
Leverandørgjeld		8 064	2 993
Betalbar skatt	4	258 348	34 178
Annen kortsiktig gjeld	7	29 732	220 653
Sum kortsiktig gjeld		296 144	257 824
Sum gjeld		1 296 144	7 751 549
SUM EGENKAPITAL OG GJELD		19 644 226	24 451 206



Organisasjonsnr: 989 571 702
3ET MANAGEMENT AS

NOTEOPPLYSNINGER - SELSKAP - alle poster oppgitt i hele tall

Note

Antall aksjer og aksjeeiere

Note

Antall årsverk i regnskapsåret

Virksomheten har hatt følgende antall årsverk:
0.00

Omløpsmidler Startdato Sluttdato Endring

Skattemessig fremf.undersk. Startdato Sluttdato Endring

Kortsiktig gjeld Startdato Sluttdato Endring



Årsregnskap 2021 3eT Management AS

Resultatregnskap
Balanse
Noter til regnskapet

Org.nr.: 989 571 702



3eT Management AS
Resultatregnskap

Noter	Driftsinntekter og driftskostnader	2021	2020
	Salgsinntekt	5 427 050	3 958 657
	Annen driftsinntekt	1 263 811	517 920
	Sum driftsinntekter	6 690 861	4 476 577
	Driftskostnader	4 379 526	3 584 000
	Annen driftskostnad	222 997	405 957
	Sum driftskostnader	4 602 523	3 989 957
	Driftsresultat	2 088 338	486 620
	Finansinntekter og finanskostnader		
	Annen finansinntekt	0	5
5	Annen rentekostnad	181 565	267 382
	Netto finansresultat	-181 565	-267 377
	Ordinært resultat før skattekostnad	1 906 773	219 243
4	Skattekostnad på ordinært resultat	-258 348	-34 178
	Årsresultat	1 648 425	185 065
	Overføringer		
3	Overført til annen egenkapital	1 648 425	185 065
	Sum overføringer	1 648 425	185 065



3eT Management AS Balanse pr. 31.desember


Note	Eiendeler	2021	2020
	Anleggsmidler		
	Varige driftsmidler		
2	Leiligheter	7 000 000	12 579 306
	Sum varige driftsmidler	7 000 000	12 579 306
	Finansielle anleggsmidler		
6	Investeringer i datterselskap	4 357 325	4 357 325
7	Andre langsiktige fordringer	7 444 448	6 627 318
	Sum finansielle anleggsmidler	11 801 773	10 984 643
	Sum anleggsmidler	18 801 773	23 563 949
	Omløpsmidler		
	Fordringer		
7	Kundefordringer	758 369	670 875
	Andre kortsiktige fordringer	51 362	49 803
	Sum fordringer	809 730	720 678
	Bankinnskudd	32 723	166 579
	Sum omløpsmidler	842 453	887 257
	Sum eiendeler	19 644 226	24 451 206

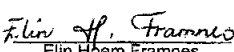



3eT Management AS Balanse pr. 31. desember

Note	Egenkapital og gjeld	2021	2020
	Egenkapital		
	Innskutt egenkapital		
3	Aksjekapital (100 aksjer a kr 1 000)	100 000	100 000
	Sum innskutt egenkapital	100 000	100 000
	Opptjent egenkapital		
3	Opptjent egenkapital	18 248 082	16 599 657
	Sum opptjent egenkapital	18 248 082	16 599 657
	Sum egenkapital	18 348 082	16 699 657
	Gjeld		
	Annen langsiktig gjeld		
5	Gjeld til kredittinstitusjoner	1 000 000	7 493 725
	Sum annen langsiktig gjeld	1 000 000	7 493 725
	Kortsiktig gjeld		
	Leverandørgjeld	8 064	2 993
4	Betalbar skatt	258 348	34 178
7	Annen kortsiktig gjeld	29 732	220 653
	Sum kortsiktig gjeld	296 144	257 824
	Sum gjeld	1 296 144	7 751 549
	Sum egenkapital og gjeld	19 644 226	24 451 206

Lillesand, 24.06.2022


Einar Atle Framnes
Styreleder/daglig leder


Elin Høem Framnes
Styremedlem


Eric Framnes
Styremedlem



3eT Management AS

Noter til regnskapet 2021

Note 1 Regnskapsprinsipper

Årsregnskapet er utarbeidet i samsvar med regnskapsloven av 1998 og god regnskapsskikk for små foretak i Norge.

Hovedregel for vurdering og klassifisering av eiendeler og gjeld
Eiendeler bestemt til varig eie eller bruk er klassifisert som anleggsmidler. Andre eiendeler er klassifisert som omløpsmidler. Fordringer som skal tilbakebetales innen et år er klassifisert som omløpsmidler. Ved klassifisering av kortsiktig og langsiktig gjeld er tilsvarende kriterier lagt til grunn.

Anleggsmidler vurderes til anskaffelseskost, men nedskrives til gjenvinnbart beløp dersom dette er lavere enn bokført verdi, og verdifallet forventes ikke å være forbigående. Anleggsmidler med begrenset økonomisk levetid avskrives planmessig.

Omløpsmidler vurderes til laveste av anskaffelseskost og virkelig verdi. Kortsiktig gjeld balanseføres til nominelt mottatt beløp på etableringstidspunktet.

Enkelte poster er vurdert etter andre prinsipper og redegjøres for nedenfor.

Fordringer

Kundefordringer og andre fordringer er oppført til pålydende etter fradrag for avsetning til forventet tap. Avsetning til tap gjøres på grunnlag av en individuell vurdering av de enkelte fordringer. I tillegg gjøres det for øvrige kundefordringer en spesifisert avsetning for å dekke antatt tap.

Bankinnskudd

Bankinnskudd inkluderer bankinnskudd og andre betalingsmidler med forfallsdato som er kortere enn tre måneder fra anskaffelse.

Inntekter

Inntekt regnskapsføres når den er opptjent, altså når både risiko og kontroll i hovedsak er overført til kunden. Dette vil normalt være tilfellet når varen er levert til kunden. Inntektene regnskapsføres med verdien av vederlaget på transaksjonstidspunktet.

Skatter

Skattekostnaden sammenstilles med regnskapsmessig resultat før skatt.

Skattekostnaden består bare av betalbar skatt (skatt på årets direkte skattepliktige inntekt) og endring i netto utsatt skatt.

Konsernregnskap

I henhold til bestemmelsene i regnskapslovens § 3-2 utarbeides det ikke konsernregnskap.

Note 2 Anleggsmidler

	Inventar	Leilighet Siriskjøret	Leilighet Smedvig kvartalet	Sum
Anskaffelseskost pr. 01.01.21	691 434	8 356 642	5 579 306	14 627 382
- Avgang i året			5 579 306	5 579 306
= Anskaffelseskost 31.12.21	691 434	8 356 642	0	9 048 076
Akkumulerte avskrivninger 31.12.21	691 434			691 434
+ Akkumulerte nedskrivninger 31.12.21		1 356 642		1 356 642
= Av- og nedskrivninger pr. 31.12.21	691 434	1 356 642		2 048 076
= Bokført verdi 31.12.21	0	7 000 000	0	7 000 000

Økonomisk levetid
Avskrivningsplan

5 år
Lineær

Side 5



3eT Management AS
Noter til regnskapet 2021

Note 3 Egenkapital

	Aksjekapital	Annen egenkapital	Sum egenkapital
Pr. 31.12.2020	100 000	16 599 657	16 699 657
Endringer ført mot EK		0	0
Pr 01.01.2021	100 000	16 599 657	16 699 657
Årets resultat		1 648 425	1 648 425
Pr 31.12.2021	100 000	18 248 082	18 348 082

Note 4 Skatt

Årets skattekostnad	2021	2020
Resultatført skatt på ordinært resultat:		
Betalbar skatt	258 348	34 178
Endring i utsatt skattefordel	0	0
Skattekostnad ordinært resultat	258 348	34 178
Skattepliktig inntekt:		
Ordinært resultat før skatt	1 906 773	219 243
Permanente forskjeller	0	0
Endring i midlertidige forskjeller	-732 464	-63 889
Skattepliktig inntekt	1 174 308	155 353
Betalbar skatt i balansen:		
Betalbar skatt på årets resultat	258 348	34 178
Sum betalbar skatt i balansen	258 348	34 178

Skatteeffekten av midlertidige forskjeller som har gitt opphav til utsatt skatt og utsatte skattefordeler, spesifisert på typer av midlertidige forskjeller

	2021	2020	Endring
Varige driftsmidler	-1 426 288	-1 443 699	-17 412
Gevinst – og tapskonto	546 546	-168 506	-715 052
Sum	-879 741	-1 612 205	-732 464
Inngår ikke i beregningen av utsatt skatt	879 741	1 612 205	732 464
Utsatt skattefordel (22 %)	0	0	0

I henhold til God regnskapsskikk for små foretak balanseføres ikke utsatt skattefordel.



3eT Management AS

Noter til regnskapet 2021

Note 5 Annen langsiktig gjeld

Gjeld som forfaller mer enn fem år etter regnskapsårets slutt:	2021	2020
Gjeld til kredittinstitusjoner	1 000 000	7 493 725
Sum annen langsiktig gjeld	1 000 000	7 493 725

Av den bokførte gjelden forfaller ingen andel senere enn 5 år etter regnskapsårets utgang.

Det er stilt sikkerhet for lånet i form av fast eiendom, fordringer og driftstilbehør. Sikkerhetsstillelsen har en bokført verdi på kr. 15 202 817.

Note 6 Datterselskap, tilknyttet selskap m.v.

Firma	Anskaffelses- tidspunkt	Forretnings- kontor	Eierandel	Stemme- andel
Sovn (Pty) Ltd	2014	Cape Town	100%	100%
Konzpt Holdings (Pty) Ltd	2014	Cape Town	100%	100%

Firma	Valuta	Egenkapital i følge siste årsregnskap*	Årsresultat i følge siste årsregnskap*
Sovn (Pty) Ltd	ZAR	-2 718 888	-2 506 512
Konzpt Holdings (Pty) Ltd	ZAR	-62 578	-30 584

* Selskapene følger avvikende regnskapsår, og avlegger regnskap for 12-månedersperioden mars- februar. Sist avlagte regnskap gjelder for perioden 01.03.20 - 28.02.21.

Note 7 Mellomværende med nærstående mv.

	Kundefordringer		Andre kortsiktig gjeld	
	2021	2020	2021	2020
Einar Framnes	228 000	246 000	29 732	52 732
Sum	228 000	246 000	29 732	52 732

	Langsiktige fordringer	
	2021	2020
Datterselskap	7 444 448	6 627 318
Sum	7 444 448	6 627 318

Fordring mot selskap i Sør Afrika gjelder finansiering av eier- og driftsselskap for et gjestehus. Beløpet er overført som et langsiktig, usikret lån uten renteberegning.



Deloitte.

Deloitte AS
Strandsvingen 14 A
NO-4032 Stavanger
Norway

Tel: +47 51 81 56 00
www.deloitte.no

Til generalforsamlingen i 3ET Management AS

UAVHENGIG REVISORS BERETNING

Konklusjon

Vi har revidert 3ET Management AS' årsregnskap som består av balanse per 31. desember 2021, resultatregnskap for regnskapsåret avsluttet per denne datoen og noter til årsregnskapet, herunder et sammendrag av viktige regnskapsprinsipper.

Etter vår mening

- oppfyller årsregnskapet gjeldende lovkrav, og
- gir årsregnskapet et rettviseende bilde av selskapets finansielle stilling per 31. desember 2021, og av disse resultatene for regnskapsåret avsluttet per denne datoen i samsvar med regnskapslovens regler og god regnskapsskikk i Norge.

Grunnlag for konklusjonen

Vi har gjennomført revisjonen i samsvar med de internasjonale revisjonsstandardene International Standards on Auditing (ISA-ene). Våre oppgaver og plikter i henhold til disse standardene er beskrevet nedenfor under *Revisors oppgaver og plikter ved revisjonen av årsregnskapet*. Vi er uavhengige av selskapet slik det kreves i lov, forskrift og International Code of Ethics for Professional Accountants utstedt av the International Ethics Standards Board for Accountants (IESBA-reglene), og vi har overholdt våre øvrige etiske forpliktelser i samsvar med disse kravene. Innhentet revisjonsbevis er etter vår vurdering tilstrekkelig og hensiktsmessig som grunnlag for vår konklusjon.

Styrets og daglig leders ansvar for årsregnskapet

Styret og daglig leder (ledelsen) er ansvarlige for å utarbeide årsregnskapet og for at det gir et rettviseende bilde i samsvar med regnskapslovens regler og god regnskapsskikk i Norge. Ledelsen er også ansvarlig for slik internkontroll som den finner nødvendig for å kunne utarbeide et årsregnskap som ikke inneholder vesentlig feilinformasjon, verken som følge av misligheter eller utilsiktede feil.

Ved utarbeidelsen av årsregnskapet må ledelsen ta standpunkt til selskapets evne til fortsatt drift og opplyse om forhold av betydning for fortsatt drift. Forutsetningen om fortsatt drift skal legges til grunn for årsregnskapet så lenge det ikke er sannsynlig at virksomheten vil bli avvirket.

Revisors oppgaver og plikter ved revisjonen av årsregnskapet

Vårt mål er å oppnå betryggende sikkerhet for at årsregnskapet som helhet ikke inneholder vesentlig feilinformasjon, verken som følge av misligheter eller utilsiktede feil, og å avgi en revisjonsberetning som inneholder vår konklusjon. Betryggende sikkerhet er en høy grad av sikkerhet, men ingen garanti for at en revisjon utført i samsvar med ISA-ene, alltid vil avdekke vesentlig feilinformasjon som eksisterer. Feilinformasjon kan oppstå som følge av misligheter eller utilsiktede feil. Feilinformasjon blir vurdert som vesentlig dersom den enkeltvis eller samlet med rimelighet kan forventes å påvirke økonomiske beslutninger som brukerne foretar basert på årsregnskapet.

Som del av en revisjon i samsvar med ISA-ene, utøver vi profesjonelt skjønn og utviser profesjonell skepsis gjennom hele revisjonen. I tillegg:

- identifiserer og vurderer vi risikoen for vesentlig feilinformasjon i regnskapet, enten det skyldes misligheter eller utilsiktede feil. Vi utformer og gjennomfører revisjonshandlinger for å håndtere slike risikoer, og innhenter

Deloitte refers to one or more of Deloitte Touche Tohmatsu Limited ("DTTL"), its global network of member firms, and their related entities (collectively, the "Deloitte organization"). DTTL (also referred to as "Deloitte Global") and each of its member firms and related entities are legally separate and independent entities, which cannot obligate or bind each other in respect of third parties. DTTL and each DTTL member firm and related entity is liable only for its own acts and omissions, and not those of each other. DTTL does not provide services to clients. Please see www.deloitte.no to learn more.

Registrert i Foretaksregisteret. Medlemmer av Den norske Revisorforening
Organisasjonsnummer: 980 211 282

© Deloitte AS



Deloitte.

side 2
Uavhengig revisors beretning -
3ET Management AS

revisjonsbevis som er tilstrekkelig og hensiktsmessig som grunnlag for vår konklusjon. Risikoen for at vesentlig feilinformasjon som følge av misligheter ikke blir avdekket, er høyere enn for feilinformasjon som skyldes utilsiktede feil, siden misligheter kan innebære samarbeid, forfalskning, bevisste utelatelser, uriktige fremstillinger eller overstyring av internkontroll.

- opparbeider vi oss en forståelse av den interne kontroll som er relevant for revisjonen, for å utforme revisjonshandlinger som er hensiktsmessige etter omstendighetene, men ikke for å gi uttrykk for en mening om effektiviteten av selskapets interne kontroll.
- evaluerer vi om de anvendte regnskapsprinsippene er hensiktsmessige og om regnskapsestimatene og tilhørende noteopplysninger utarbeidet av ledelsen er rimelige.
- konkluderer vi på hensiktsmessigheten av ledelsens bruk av fortsatt drift-forutsetningen ved avleggelsen av årsregnskapet, basert på innhentede revisjonsbevis, og hvorvidt det foreligger vesentlig usikkerhet knyttet til hendelser eller forhold som kan skape tvil av betydning om selskapets evne til fortsatt drift. Dersom vi konkluderer med at det eksisterer vesentlig usikkerhet, kreves det at vi i revisjonsberetningen henleder oppmerksomheten på tilleggsopplysningene i årsregnskapet, eller, dersom slike tilleggsopplysninger ikke er tilstrekkelige, at vi modifiserer vår konklusjon. Våre konklusjoner er basert på revisjonsbevis innhentet inntil datoen for revisjonsberetningen. Etterfølgende hendelser eller forhold kan imidlertid medføre at selskapet ikke fortsetter driften.
- evaluerer vi den samlede presentasjonen, strukturen og innholdet i årsregnskapet, inkludert tilleggsopplysningene, og hvorvidt årsregnskapet gir uttrykk for de underliggende transaksjonene og hendelsene på en måte som gir et rettviseende bilde.

Vi kommuniserer med ledelsen blant annet om forhold av betydning som vi har avdekket i løpet av revisjonen, herunder om eventuelle svakheter av betydning i den interne kontrollen.

Stavanger, 28. juni 2022
Deloitte AS

Johan K. Enoksen
Statsautorisert revisor