



## ÅRSREGNSKAPET FOR REGNSKAPSÅRET 2023 - GENERELL INFORMASJON

### Enheten

Organisasjonsnummer: 923 558 675  
Organisasjonsform: Aksjeselskap  
Foretaksnavn: L. ENGBRETSSEN AS  
Forretningsadresse: Nils Bays vei 61A  
0855 OSLO

### Regnskapsår

Årsregnskapets periode: 01.01.2023 - 31.12.2023

### Konsern

Morselskap i konsern: Nei

### Regnskapsregler

Regler for små foretak benyttet: Ja  
Benyttet ved utarbeidelsen av årsregnskapet til selskapet: Regnskapslovens alminnelige regler

### Årsregnskapet fastsatt av kompetent organ

Bekreftet av representant for selskapet: ENGBRETSSEN LARS  
Dato for fastsettelse av årsregnskapet: 05.03.2024

### Grunnlag for avgivelse

År 2023: Årsregnskapet er elektronisk innlevert  
År 2022: Tall er hentet fra elektronisk innlevert årsregnskap fra 2023

*Det er ikke krav til at årsregnskapet m.v. som sendes til Regnskapsregisteret er undertegnet. Kontrollen på at dette er utført ligger hos revisor/enhetens øverste organ. Sikkerheten ivaretas ved at innsender har rolle/rettighet for innsending av årsregnskapet via Altinn, og ved at det bekreftes at årsregnskapet er fastsatt av kompetent organ.*

Brønnøysundregistrene, 18.03.2025



## Resultatregnskap

| Beløp i: NOK                                  | Note | 2023           | 2022           |
|-----------------------------------------------|------|----------------|----------------|
| <b>RESULTATREGNSKAP</b>                       |      |                |                |
| <b>Kostnader</b>                              |      |                |                |
| Annen driftskostnad                           |      | 13 773         |                |
| <b>Sum kostnader</b>                          | 1    | <b>13 773</b>  |                |
| <b>Driftsresultat</b>                         |      | <b>-13 773</b> |                |
| <b>Finansinntekter og finanskostnader</b>     |      |                |                |
| Annen renteinntekt                            |      | 266            | 64             |
| Annen finansinntekt                           | 2    | 315 000        | 450 000        |
| <b>Sum finansinntekter</b>                    |      | <b>315 266</b> | <b>450 064</b> |
| Annen rentekostnad                            |      | 35             | 2              |
| <b>Sum finanskostnader</b>                    |      | <b>35</b>      | <b>2</b>       |
| <b>Netto finans</b>                           |      | <b>315 231</b> | <b>450 062</b> |
| <b>Ordinært resultat før skattekostnad</b>    |      | <b>301 458</b> | <b>450 062</b> |
| Skattekostnad på resultat                     | 3    |                | 2 984          |
| <b>Ordinært resultat etter skattekostnad</b>  |      | <b>301 458</b> | <b>447 078</b> |
| <b>Årsresultat</b>                            | 4    | <b>301 458</b> | <b>447 078</b> |
| <b>Årsresultat etter minoritetsinteresser</b> |      | <b>301 458</b> | <b>447 078</b> |
| <b>Totalresultat</b>                          |      | <b>301 458</b> | <b>447 078</b> |
| <b>Overføringer og disponeringer</b>          |      |                |                |
| Ordinært utbytte                              |      | 750 000        |                |
| Avsatt til annen egenkapital                  |      |                | 447 078        |
| Overført fra annen egenkapital                |      | -448 542       |                |
| <b>Sum overføringer og disponeringer</b>      |      | <b>301 458</b> | <b>447 078</b> |



## Balanse

| Beløp i: NOK                                   | Note | 2023             | 2022           |
|------------------------------------------------|------|------------------|----------------|
| <b>BALANSE - EIENDELER</b>                     |      |                  |                |
| <b>Anleggsmidler</b>                           |      |                  |                |
| <b>Immaterielle eiendeler</b>                  |      |                  |                |
| <b>Finansielle anleggsmidler</b>               |      |                  |                |
| Investeringer i aksjer og andeler              | 2    | 180 904          | 180 904        |
| <b>Sum finansielle anleggsmidler</b>           |      | <b>180 904</b>   | <b>180 904</b> |
| <b>Sum anleggsmidler</b>                       |      | <b>180 904</b>   | <b>180 904</b> |
| <b>Omløpsmidler</b>                            |      |                  |                |
| <b>Varer</b>                                   |      |                  |                |
| <b>Fordringer</b>                              |      |                  |                |
| Andre kortsiktige fordringer                   | 2, 5 | 315 000          | 300 000        |
| <b>Sum fordringer</b>                          |      | <b>315 000</b>   | <b>300 000</b> |
| <b>Bankinnskudd, kontanter og lignende</b>     |      |                  |                |
| Bankinnskudd, kontanter o.l.                   |      | 602 068          | 385 164        |
| <b>Sum bankinnskudd, kontanter og lignende</b> |      | <b>602 068</b>   | <b>385 164</b> |
| <b>Sum omløpsmidler</b>                        |      | <b>917 068</b>   | <b>685 164</b> |
| <b>SUM EIENDELER</b>                           |      | <b>1 097 972</b> | <b>866 067</b> |
| <b>BALANSE - EGENKAPITAL OG GJELD</b>          |      |                  |                |
| <b>Egenkapital</b>                             |      |                  |                |
| <b>Innskutt egenkapital</b>                    |      |                  |                |
| Aksjekapital                                   | 6    | 30 000           | 30 000         |
| <b>Sum innskutt egenkapital</b>                |      | <b>30 000</b>    | <b>30 000</b>  |
| <b>Opptjent egenkapital</b>                    |      |                  |                |
| Annen egenkapital                              | 7    | 317 050          | 765 591        |
| <b>Sum opptjent egenkapital</b>                |      | <b>317 050</b>   | <b>765 591</b> |



## Balanse

| <b>Beløp i: NOK</b>             | <b>Note</b> | <b>2023</b>      | <b>2022</b>    |
|---------------------------------|-------------|------------------|----------------|
| <b>Sum egenkapital</b>          | 4           | <b>347 050</b>   | <b>795 591</b> |
| <b>Sum langsiktig gjeld</b>     |             | <b>0</b>         | <b>0</b>       |
| <b>Kortsiktig gjeld</b>         |             |                  |                |
| Betalbar skatt                  | 3           |                  | 2 984          |
| Utbytte                         |             | 750 000          |                |
| Annen kortsiktig gjeld          | 5           | 922              | 67 492         |
| <b>Sum kortsiktig gjeld</b>     |             | <b>750 922</b>   | <b>70 476</b>  |
| <b>Sum gjeld</b>                |             | <b>750 922</b>   | <b>70 476</b>  |
| <b>SUM EGENKAPITAL OG GJELD</b> |             | <b>1 097 972</b> | <b>866 067</b> |



## Brønnøysundregistrene

### ÅRSREGNSKAP FOR REGNSKAPSÅRET 2023 - GENERELL INFORMASJON

Journalnummer: 2024 326419

#### Enheten

Organisasjonsnummer: 923 558 675  
Organisasjonsform: Aksjeselskap  
Foretaksnavn: L. ENGBRETSSEN AS  
Forretningsadresse: Nils Bays vei 61A  
0855 OSLO

#### Regnskapsår

Årsregnskapets periode: 01.01.2023 - 31.12.2023

#### Konsern

Morselskap i konsern: Nei

#### Regnskapsregler

Regler for små foretak benyttet: Ja  
Benyttet ved utarbeidelsen av  
årsregnskapet til selskapet: Regnskapslovens alminnelige regler

#### Årsregnskapet fastsatt av kompetent organ

Bekreftet av representant for selskapet: ENGBRETSSEN LARS  
Dato for fastsettelse av årsregnskapet: 05.03.2024

#### Revisjon

Selskapet har besluttet at årsregnskapet  
ikke skal revideres: Ja  
Årsregnskapet er utarbeidet av ekstern  
autorisert regnskapsfører: Ja  
Ekstern autorisert regnskapsfører har i  
løpet av regnskapsåret bistått ved den  
løpende regnskapsføringen eller utført  
andre tjenester for selskapet enn å  
utarbeide årsregnskapet: Ja

#### Grunnlag for avgivelse

År 2023: Årsregnskap er elektronisk innlevert.  
År 2022: Tall er hentet fra elektronisk innlevert årsregnskap fra 2023.

*Det er ikke krav til at årsregnskapet m.v. som sendes til Regnskapsregisteret er undertegnet. Kontrollen på at dette er utført ligger hos revisor/enhetens øverste organ. Sikkerheten ivaretas ved at innsender har rolle/rettighet for innsending av årsregnskapet via Altinn, og ved at det bekreftes at årsregnskapet er fastsatt av kompetent organ.*

Brønnøysundregistrene, 13.03.2024

---

Brønnøysundregistrene  
Postadresse: Postboks 900, 8910 Brønnøysund  
Telefon: 75 00 75 00  
E-post: firmapost@brreg.no Internett: www.brreg.no  
Organisasjonsnummer: 974 760 673



Organisasjonsnr: 923 558 675  
L. ENGBRETSSEN AS

## RESULTATREGNSKAP

| <b>Beløp i: NOK</b>                               | <b>Note</b> | <b>2023</b>    | <b>2022</b>    |
|---------------------------------------------------|-------------|----------------|----------------|
| <b>RESULTATREGNSKAP</b>                           |             |                |                |
| <b>Kostnader</b>                                  |             |                |                |
| Annen driftskostnad                               |             | 13 773         |                |
| <b>Sum kostnader</b>                              | <b>1</b>    | <b>13 773</b>  |                |
| <b>Driftsresultat</b>                             |             | <b>-13 773</b> |                |
| <b>Finansinntekter og<br/>finanskostnader</b>     |             |                |                |
| Annen renteinntekt                                |             | 266            | 64             |
| Annen finansinntekt                               | 2           | 315 000        | 450 000        |
| <b>Sum finansinntekter</b>                        |             | <b>315 266</b> | <b>450 064</b> |
| Annen rentekostnad                                |             | 35             | 2              |
| <b>Sum finanskostnader</b>                        |             | <b>35</b>      | <b>2</b>       |
| <b>Netto finans</b>                               |             | <b>315 231</b> | <b>450 062</b> |
| <b>Ordinært resultat før<br/>skattekostnad</b>    |             | <b>301 458</b> | <b>450 062</b> |
| Skattekostnad på resultat                         | 3           |                | 2 984          |
| <b>Ordinært resultat etter<br/>skattekostnad</b>  |             | <b>301 458</b> | <b>447 078</b> |
| <b>Årsresultat</b>                                | <b>4</b>    | <b>301 458</b> | <b>447 078</b> |
| <b>Årsresultat etter<br/>minoritetsinteresser</b> |             | <b>301 458</b> | <b>447 078</b> |
| <b>Totalresultat</b>                              |             | <b>301 458</b> | <b>447 078</b> |
| <b>Overføringer og<br/>disponeringer</b>          |             |                |                |
| Ordinært utbytte                                  |             | 750 000        |                |
| Avsatt til annen<br>egenkapital                   |             |                | 447 078        |
| Overført fra annen<br>egenkapital                 |             | -448 542       |                |
| <b>Sum overføringer og<br/>disponeringer</b>      |             | <b>301 458</b> | <b>447 078</b> |



Organisasjonsnr: 923 558 675  
L. ENGBRETTSEN AS

## BALANSE

| Beløp i: NOK | Note | 2023 | 2022 |
|--------------|------|------|------|
|--------------|------|------|------|

### BALANSE - EIENDELER

#### Anleggsmidler

##### Immaterielle eiendeler

#### Finansielle anleggsmidler

Investeringer i aksjer og andeler

2

180 904

180 904

Sum finansielle anleggsmidler

180 904

180 904

Sum anleggsmidler

180 904

180 904

#### Omløpsmidler

##### Varer

#### Fordringer

Andre kortsiktige fordringer

2, 5

315 000

300 000

Sum fordringer

315 000

300 000

#### Bankinnskudd, kontanter og lignende

Bankinnskudd, kontanter o. l.

602 068

385 164

Sum bankinnskudd, kontanter og lignende

602 068

385 164

Sum omløpsmidler

917 068

685 164

SUM EIENDELER

1 097 972

866 067

### BALANSE - EGENKAPITAL OG GJELD

#### Egenkapital

##### Innskutt egenkapital

Aksjekapital

6

30 000

30 000

Sum innskutt egenkapital

30 000

30 000

##### Opptjent egenkapital

Annen egenkapital

7

317 050

765 591

Sum opptjent egenkapital

317 050

765 591

Sum egenkapital

4

347 050

795 591

Sum langsiktig gjeld

0

0

Kortsiktig gjeld



|                                 |   |                  |                |
|---------------------------------|---|------------------|----------------|
| Betalbar skatt                  | 3 |                  | 2 984          |
| Utbytte                         |   | 750 000          |                |
| Annen kortsiktig gjeld          | 5 | 922              | 67 492         |
| <b>Sum kortsiktig gjeld</b>     |   | <b>750 922</b>   | <b>70 476</b>  |
| <b>Sum gjeld</b>                |   | <b>750 922</b>   | <b>70 476</b>  |
| <b>SUM EGENKAPITAL OG GJELD</b> |   | <b>1 097 972</b> | <b>866 067</b> |



Organisasjonsnr: 923 558 675  
L. ENGBRETSSEN AS

NOTEOPPLYSNINGER - SELSKAP - alle poster oppgitt i hele tall

**Note**

1

Antall årsverk i regnskapsåret  
0.00

Sum Beløp

Balanseført verdi 31.12. Varige driftsmidler Immaterielle eiend.

**Konsernregnskap**

Morselskapet sitt navn

Forretningskontor for morselskapet

**Begrunnelse for at datterselskap er utelatt fra konsolideringen**

Samlet beløp - tilknyttet selskap Årets Fjorårets

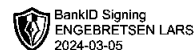
Samlet beløp - foretak i samme konsern Årets Fjorårets

Samlet beløp - foretak i samme konsern Årets Fjorårets

Samlet beløp - felles kontrollert virksomhet Årets Fjorårets

Pantstillelse Beløp

Beholdning av egne aksjer Antall Pålydende Andel av aksjek.



# Årsregnskap 2023

## L. Engebretsen AS

**Resultatregnskap**  
**Balanse**  
**Noter til regnskapet**

**Org.nr.: 923 558 675**



## Resultatregnskap

### L. Engebretsen AS

|                                           | Note     | 2023           | 2022           |
|-------------------------------------------|----------|----------------|----------------|
| <b>Driftsinntekter og driftskostnader</b> |          |                |                |
| Annen driftskostnad                       |          | 13 773         | 0              |
| <b>Sum driftskostnader</b>                | <b>1</b> | <b>13 773</b>  | <b>0</b>       |
| <b>Driftsresultat</b>                     |          | <b>-13 773</b> | <b>0</b>       |
| <br>                                      |          |                |                |
| <b>Finansinntekter og finanskostnader</b> |          |                |                |
| Annen renteinntekt                        |          | 266            | 64             |
| Annen finansinntekt                       | 2        | 315 000        | 450 000        |
| Annen rentekostnad                        |          | 35             | 2              |
| <b>Resultat av finansposter</b>           |          | <b>315 231</b> | <b>450 062</b> |
| <br>                                      |          |                |                |
| Resultat før skattekostnad                |          | 301 458        | 450 062        |
| Skattekostnad på resultat                 | 3        | 0              | 2 984          |
| <b>Resultat</b>                           |          | <b>301 458</b> | <b>447 078</b> |
| <br>                                      |          |                |                |
| <b>Årsresultat</b>                        | <b>4</b> | <b>301 458</b> | <b>447 078</b> |
| <br>                                      |          |                |                |
| <b>Overføringer</b>                       |          |                |                |
| Avsatt til utbytte                        |          | 750 000        | 0              |
| Avsatt til annen egenkapital              |          | 0              | 447 078        |
| Overført fra annen egenkapital            |          | 448 542        | 0              |
| <b>Sum overføringer</b>                   |          | <b>301 458</b> | <b>447 078</b> |



## Balanse

### L. Engebretsen AS

| Eiendeler                            | Note | 2023             | 2022           |
|--------------------------------------|------|------------------|----------------|
| <b>Anleggsmidler</b>                 |      |                  |                |
| <b>Finansielle anleggsmidler</b>     |      |                  |                |
| Investeringer i aksjer og andeler    | 2    | 180 904          | 180 904        |
| <b>Sum finansielle anleggsmidler</b> |      | <b>180 904</b>   | <b>180 904</b> |
| <b>Sum anleggsmidler</b>             |      | <b>180 904</b>   | <b>180 904</b> |
| <br>                                 |      |                  |                |
| <b>Omløpsmidler</b>                  |      |                  |                |
| <br>                                 |      |                  |                |
| <b>Fordringer</b>                    |      |                  |                |
| Andre kortsiktige fordringer         | 2, 5 | 315 000          | 300 000        |
| <b>Sum fordringer</b>                |      | <b>315 000</b>   | <b>300 000</b> |
| Bankinnskudd, kontanter o.l.         |      | 602 068          | 385 164        |
| <b>Sum omløpsmidler</b>              |      | <b>917 068</b>   | <b>685 164</b> |
| <b>Sum eiendeler</b>                 |      | <b>1 097 972</b> | <b>866 067</b> |



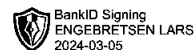
## Balanse

### L. Engebretsen AS

| Egenkapital og gjeld            | Note | 2023             | 2022           |
|---------------------------------|------|------------------|----------------|
| <b>Egenkapital</b>              |      |                  |                |
| <b>Innskutt egenkapital</b>     |      |                  |                |
| Aksjekapital                    | 6    | 30 000           | 30 000         |
| <b>Sum innskutt egenkapital</b> |      | <u>30 000</u>    | <u>30 000</u>  |
| <b>Opptjent egenkapital</b>     |      |                  |                |
| Annen egenkapital               | 7    | 317 050          | 765 591        |
| <b>Sum opptjent egenkapital</b> |      | <u>317 050</u>   | <u>765 591</u> |
| <b>Sum egenkapital</b>          | 4    | <u>347 050</u>   | <u>795 591</u> |
| <b>Gjeld</b>                    |      |                  |                |
| <b>Kortsiktig gjeld</b>         |      |                  |                |
| Betalbar skatt                  | 3    | 0                | 2 984          |
| Utbytte                         |      | 750 000          | 0              |
| Annen kortsiktig gjeld          | 5    | 922              | 67 492         |
| <b>Sum kortsiktig gjeld</b>     |      | <u>750 922</u>   | <u>70 476</u>  |
| <b>Sum gjeld</b>                |      | <u>750 922</u>   | <u>70 476</u>  |
| <b>Sum egenkapital og gjeld</b> |      | <u>1 097 972</u> | <u>866 067</u> |

Oslo, 05.03.2024  
Styret i L. Engebretsen AS

ENGBRETSSEN LARS  
styreleder/daglig leder



## Regnskapsprinsipper

Årsregnskapet er satt opp i samsvar med regnskapsloven og NRS 8 - God regnskapsskikk for små foretak.

### Skatt

Skattekostnaden i resultatregnskapet omfatter både periodens betalbare skatt og endring i utsatt skatt. Utsatt skatt er beregnet med 22 % på grunnlag av de midlertidige forskjeller som eksisterer mellom regnskapsmessige og skattemessige verdier, samt ligningsmessig underskudd til fremføring ved utgangen av regnskapsåret. Skatteøkende og skattereduserende midlertidige forskjeller som reverserer eller kan reverseres i samme periode er utlignet og nettoført.

### Klassifisering og vurdering av omløpsmidler

Omløpsmidler og kortsiktig gjeld omfatter normalt poster som forfaller til betaling innen ett år etter balansedagen, samt poster som knytter seg til varekretsløpet. Omløpsmidler vurderes til laveste verdi av anskaffelseskost og virkelig verdi.

### Fordringer

Kundefordringer og andre fordringer oppføres til pålydende etter fradrag for avsetning til forventet tap. Avsetning til tap gjøres på grunnlag av en individuell vurdering av de enkelte fordringene.

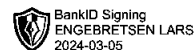
## Note 1 Lønnskostnader

L. Engebretsen AS har ikke hatt lønns- eller personalkostnader i 2023 og det foreligger heller ingen slike forpliktelser.

## Note 2 Langsiktige verdipapirer

|                         | Eier-<br>andel | Anskaffelses<br>kost | Balansført<br>verdi | Markeds<br>verdi |
|-------------------------|----------------|----------------------|---------------------|------------------|
| <b>Anleggsmidler</b>    |                |                      |                     |                  |
| Konsel AS               | 7,5 %          | 180 904              | 180 904             | 760 044          |
| <b>Sum</b>              |                | <b>180 904</b>       | <b>180 904</b>      | <b>760 044</b>   |
| <b>Sum verdipapirer</b> |                | <b>180 904</b>       | <b>180 904</b>      | <b>760 044</b>   |

Selskapets vil mottatt kr. 315 000 i utbytte fra Konsel AS for 2023. Dette er inntektsført og vil bli mottatt i 2024.



## Note 3 Skatt

| <b>Årets skattekostnad</b>               | <b>2023</b>    | <b>2022</b>   |
|------------------------------------------|----------------|---------------|
| Resultatført skatt på ordinært resultat: |                |               |
| Betalbar skatt                           | 0              | 2 984         |
| Endring i utsatt skattefordel            | 0              | 0             |
| <b>Skattekostnad ordinært resultat</b>   | <b>0</b>       | <b>2 984</b>  |
| Skattepliktig inntekt:                   |                |               |
| Resultat før skatt                       | 301 458        | 450 062       |
| Permanente forskjeller                   | -314 965       | -436 498      |
| <b>Skattepliktig inntekt</b>             | <b>-13 507</b> | <b>13 564</b> |
| Betalbar skatt i balansen:               |                |               |
| Betalbar skatt på årets resultat         | 0              | 2 984         |
| <b>Sum betalbar skatt i balansen</b>     | <b>0</b>       | <b>2 984</b>  |

Skatteeffekten av midlertidige forskjeller og underskudd til fremføring som har gitt opphav til utsatt skatt og utsatte skattefordeler, spesifisert på typer av midlertidige forskjeller

|                                           | <b>2023</b> | <b>2022</b> | <b>Endring</b> |
|-------------------------------------------|-------------|-------------|----------------|
| Inntektsført avsatt utbytte               | 9 450       | 0           | -9 450         |
| Akkumulert fremførbart underskudd         | -13 507     | 0           | 13 507         |
| Inngår ikke i beregningen av utsatt skatt | 4 057       | 0           | -4 057         |
| <b>Utsatt skattefordel (22 %)</b>         | <b>0</b>    | <b>0</b>    | <b>0</b>       |

I henhold til God regnskapsskikk for små foretak balanseføres ikke utsatt skattefordel.

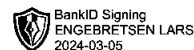
## Note 4 Egenkapital

|                      | <b>Aksjekapital</b> | <b>Overkurs</b> | <b>Annen<br/>Innskutt<br/>egenkapital</b> | <b>Annen<br/>egenkapital</b> | <b>Sum<br/>egenkapital</b> |
|----------------------|---------------------|-----------------|-------------------------------------------|------------------------------|----------------------------|
| Pr. 31.12.2022       | 30 000              | 0               | 0                                         | 765 591                      | 795 591                    |
| Årets resultat       |                     |                 |                                           | 301 458                      | 301 458                    |
| Utbytte              |                     |                 |                                           | -750 000                     | -750 000                   |
| <b>Pr 31.12.2023</b> | <b>30 000</b>       | <b>0</b>        | <b>0</b>                                  | <b>317 050</b>               | <b>347 050</b>             |

## Note 5 Fordringer og gjeld

|                                    | <b>2023</b> |
|------------------------------------|-------------|
| Fordringer med forfall > 1 år      | 315 000     |
| Langsiktig gjeld med forfall >5 år | 0           |

Selskapet har en gjeld til eier på kr. 922. Gjelden er ikke rente beregnet i 2023.



## Note 6 Aksjonærer

Aksjekapitalen i L. Engebretsen AS pr. 31.12 består av:

|                 | Antall    | Pålydende | Bokført       |
|-----------------|-----------|-----------|---------------|
| Ordinære aksjer | 30        | 1 000,0   | 30 000        |
| <b>Sum</b>      | <b>30</b> |           | <b>30 000</b> |

## Eierstruktur

De største aksjonærene i % pr. 31.12 var:

|                  | Ordinære | Eierandel | Stemmeandel |
|------------------|----------|-----------|-------------|
| ENGBRETSSEN LARS | 30       | 100,0     | 100,0       |

Aksjer eiet av medlemmer i styret og daglig leder:

| Navn                        | Verv                    | Ordinære  |
|-----------------------------|-------------------------|-----------|
| ENGBRETSSEN LARS            | styreleder/daglig leder | 30        |
| <b>Totalt antall aksjer</b> |                         | <b>30</b> |

## Note 7 Fortsatt drift

Resultatet for 2023 viser et overskudd på kr. 301 458 etter skatt, mot kr. 447 078 i 2022. Soliditeten og likviditeten er fortsatt god og det er ikke noe som indikerer at driften ikke kan fortsette.

Styret vurderer at forutsetningene for fortsatt drift er til stede og legger det til grunn for sin virksomhet.