



ÅRSREGNSKAPET FOR REGNSKAPSÅRET 2021 - GENERELL INFORMASJON

Enheten

Organisasjonsnummer: 922 694 435
Organisasjonsform: Aksjeselskap
Foretaksnavn: STRAUMNETT AS
Forretningsadresse: Utladalsvegen 1
6884 ØVRE ÅRDAL

Regnskapsår

Årsregnskapets periode: 01.01.2021 - 31.12.2021

Konsern

Morselskap i konsern: Nei

Regnskapsregler

Regler for små foretak benyttet: Ja
Benyttet ved utarbeidelsen av årsregnskapet til selskapet: Regnskapslovens alminnelige regler

Årsregnskapet fastsatt av kompetent organ

Bekreftet av representant for selskapet: BDO AS
Dato for fastsettelse av årsregnskapet: 09.05.2022

Grunnlag for avgivelse

År 2021: Årsregnskapet er elektronisk innlevert
År 2020: Tall er hentet fra elektronisk innlevert årsregnskap fra 2021

Det er ikke krav til at årsregnskapet m.v. som sendes til Regnskapsregisteret er undertegnet. Kontrollen på at dette er utført ligger hos revisor/enhetens øverste organ. Sikkerheten ivaretas ved at innsender har rolle/rettighet for innsending av årsregnskapet via Altinn, og ved at det bekreftes at årsregnskapet er fastsatt av kompetent organ.

Brønnøysundregistrene, 01.08.2023



Resultatregnskap

Beløp i: NOK	Note	2021	2020
RESULTATREKNESKAP			
Inntekter			
Overføringsinntekter		33 764 155	30 787 825
Tilbakeføring meir-/mindreinntekt	8	-422 000	-886 000
Andre driftsinntekter		6 963 137	5 235 296
Sum inntekter		40 305 291	35 137 121
Kostnader			
Endring i beholdning av varer under tilverking og ferdig tilverka varer		3 747 230	537 648
Varekostnad		2 933 674	1 810 148
Kjøp av overføringstenester		6 859 782	8 178 736
Lønskostnad	1	8 948 113	7 762 663
Avskrivning av driftsmiddel	2	3 961 888	3 852 633
Nedskrivning av varige driftsmiddel og immaterielle egedelar	2		
Andre driftskostnader	1	11 439 024	11 480 101
Sum kostnader		37 889 712	33 621 929
Driftsresultat		2 415 579	1 515 192
Finansinntekter og finanskostnader			
Anna renteinntekt		26 032	79 202
Andre finansinntekter		60 981	78 448
Sum finansinntekter		87 013	157 650
Andre finanskostnader		180 572	190 327
Sum finanskostnader		180 572	190 327
Netto finans		-93 560	-32 677
Ordinært resultat før skattekostnad		2 322 020	1 482 515
Skattekostnad på ordinært resultat	3	510 844	326 152
Ordinært resultat etter skattekostnad		1 811 176	1 156 362
Årsresultat	6	1 811 176	1 156 362



Resultatregnskap

Beløp i: NOK	Note	2021	2020
Årsresultat etter minoritetsinteresser		1 811 176	1 156 362
Totalresultat		1 811 176	1 156 362
Overføringer og disponeringar			
Ordinært utbytte		40 000 000	
Overført frå annan eigenkapital		-38 188 824	1 156 362
Sum overføringer og disponeringar		1 811 176	1 156 362



Balanse

Beløp i: NOK	Note	2021	2020
BALANSE - EIGEDELAR			
Anleggsmiddel			
Immaterielle egedelar			
Varige driftsmiddel			
Tomtar	2	485 640	485 640
Anlegg under utføring		2 953 242	490 784
Bygningar	2	7 370 512	7 570 822
Overføringsanlegg	2	64 749 212	63 326 822
Maskiner og inventar	2	3 280 480	3 415 075
Sum varige driftsmiddel	2	78 839 085	75 289 143
Finansielle anleggsmiddel			
Lån til foretak i same konsern	7		
Investeringar i aksjar og andeler		117 000	117 000
Andre langsiktige fordringar		744 340	693 103
Sum finansielle anleggsmiddel		861 340	810 103
Sum anleggsmiddel		79 700 425	76 099 246
Omløpsmiddel			
Varer			
Lager av varer		548 775	490 813
Sum varer		548 775	490 813
Krav			
Kundefordringar	4, 7	16 894 347	11 537 215
Andre kortsiktige fordringar	8	3 170 860	3 110 626
Sum krav		20 065 206	14 647 841
Bankinnskot, kontantar og liknande			
Bankinnskot, kontantar o.l		8 323 476	8 758 849
Sum bankinnskot, kontantar og liknande		8 323 476	8 758 849
Sum omløpsmiddel		28 937 458	23 897 503



Balanse

Beløp i: NOK	Note	2021	2020
SUM EIGEDLAR		108 637 883	99 996 749
BALANSE - EIGENKAPITAL OG GJELD			
Eigenkapital			
Innskoten eigenkapital			
Aksjekapital	5	23 000 000	23 000 000
Behaldning av egne aksjar	5		
Overkurs		19 154 373	56 256 202
Sum innskoten eigenkapital		42 154 373	79 256 202
Opptent eigenkapital			
Annan eigenkapital			1 086 995
Udisponert resultat			
Sum opptent eigenkapital			1 086 995
Sum eigenkapital	6	42 154 372	80 343 197
Gjeld			
Langsiktig gjeld			
Utsett skatt	3	808 629	442 110
Sum avsetjingar for plikter		808 629	442 110
Anna langsiktig gjeld			
Gjeld til kredittinstitusjonar	7		
Øvrig langsiktig gjeld		10 000 000	10 000 000
Sum anna langsiktig gjeld		10 000 000	10 000 000
Sum langsiktig gjeld		10 808 629	10 442 110
Kortsiktig gjeld			
Leverandørgjeld	7	4 329 153	2 894 439
Betalbar skatt	3	144 325	
Skuldig offentlege avgifter		6 521 226	4 444 702
Utbytte		40 000 000	
Kortsiktig konserngjeld	7	3 741 712	1 004 369
Anna kortsiktig gjeld		938 467	867 931
Sum kortsiktig gjeld	7	55 674 882	9 211 442



Balanse

Beløp i: NOK	Note	2021	2020
Sum gjeld		66 483 511	19 653 552
SUM EIGENKAPITAL OG GJELD		108 637 883	99 996 749



Brønnøysundregistrene

ÅRSREGNSKAP FOR REGNSKAPSÅRET 2021 - GENERELL INFORMASJON

Journalnummer: 2022 606790

Enheten

Organisasjonsnummer: 922 694 435
Organisasjonsform: Aksjeselskap
Foretaksnavn: STRAUMNETT AS
Forretningsadresse: Utladalsvegen 1
6884 ØVRE ÅRDAL

Regnskapsår

Årsregnskapets periode: 01.01.2021 - 31.12.2021

Konsern

Morselskap i konsern: Nei

Regnskapsregler

Regler for små foretak benyttet: Ja
Benyttet ved utarbeidelsen av
årsregnskapet til selskapet: Regnskapslovens alminnelige regler

Årsregnskapet fastsatt av kompetent organ

Bekreftet av representant for selskapet: BDO AS
Dato for fastsettelse av årsregnskapet: 09.05.2022

Grunnlag for avgivelse

År 2021: Årsregnskap er elektronisk innlevert.
År 2020: Tall er hentet fra elektronisk innlevert årsregnskap fra 2021.

Det er ikke krav til at årsregnskapet m.v. som sendes til Regnskapsregisteret er undertegnet. Kontrollen på at dette er utført ligger hos revisor/enhetens øverste organ. Sikkerheten ivaretas ved at innsender har rolle/rettighet for innsending av årsregnskapet via Altinn, og ved at det bekreftes at årsregnskapet er fastsatt av kompetent organ.

Brønnøysundregistrene, 09.07.2022



Organisasjonsnr: 922 694 435
STRAUMNETT AS

RESULTATREGNSKAP

Beløp i: NOK	Note	2021	2020
RESULTATREKNESKAP			
Inntekter			
Overføringsinntekter		33 764 155	30 787 825
Tilbakeføring meir-/mindreinntekt	8	-422 000	-886 000
Andre driftsinntekter		6 963 137	5 235 296
Sum inntekter		40 305 291	35 137 121
Kostnader			
Endring i beholdning av varer under tilverking og ferdig tilverka varer		3 747 230	537 648
Varekostnad		2 933 674	1 810 148
Kjøp av overføringstenester		6 859 782	8 178 736
Lønskostnad	1	8 948 113	7 762 663
Avskrivning av driftsmiddel	2	3 961 888	3 852 633
Nedskrivning av varige driftsmiddel og immaterielle egedelar	2		
Andre driftskostnader	1	11 439 024	11 480 101
Sum kostnader		37 889 712	33 621 929
Driftsresultat		2 415 579	1 515 192
Finansinntekter og finanskostnader			
Anna renteinntekt		26 032	79 202
Andre finansinntekter		60 981	78 448
Sum finansinntekter		87 013	157 650
Andre finanskostnader		180 572	190 327
Sum finanskostnader		180 572	190 327
Netto finans		-93 560	-32 677
Ordinært resultat før skattekostnad			
Skattekostnad på ordinært resultat	3	510 844	326 152
Ordinært resultat etter skattekostnad		1 811 176	1 156 362
Årsresultat	6	1 811 176	1 156 362
Årsresultat etter minoritetsinteresser		1 811 176	1 156 362
Totalresultat		1 811 176	1 156 362



Overføringer og disponeringar		
Ordinært utbytte	40 000 000	
Overført frå annan eigenkapital	-38 188 824	1 156 362
Sum overføringer og disponeringar	1 811 176	1 156 362



Organisasjonsnr: 922 694 435
STRAUMNETT AS

BALANSE

Beløp i: NOK	Note	2021	2020
BALANSE - EIGEDELAR			
Anleggsmiddel			
Immaterielle egedelar			
Varige driftsmiddel			
Tomtar	2	485 640	485 640
Anlegg under utføring		2 953 242	490 784
Bygninger	2	7 370 512	7 570 822
Overføringsanlegg	2	64 749 212	63 326 822
Maskiner og inventar	2	3 280 480	3 415 075
Sum varige driftsmiddel	2	78 839 085	75 289 143
Finansielle anleggsmiddel			
Lån til foretak i same konsern	7		
Investeringar i aksjar og andeler		117 000	117 000
Andre langsiktige fordringar		744 340	693 103
Sum finansielle anleggsmiddel		861 340	810 103
Sum anleggsmiddel		79 700 425	76 099 246
Omløpsmiddel			
Varer			
Lager av varer		548 775	490 813
Sum varer		548 775	490 813
Krav			
Kundefordringar	4, 7	16 894 347	11 537 215
Andre kortsiktige fordringar	8	3 170 860	3 110 626
Sum krav		20 065 206	14 647 841
Bankinnskot, kontantar og liknande			
Bankinnskot, kontantar o.l		8 323 476	8 758 849
Sum bankinnskot, kontantar og liknande		8 323 476	8 758 849
Sum omløpsmiddel		28 937 458	23 897 503
SUM EIGEDELAR		108 637 883	99 996 749
BALANSE - EIGENKAPITAL OG GJELD			



Eigenkapital			
Innskoten eigenkapital			
Aksjekapital	5	23 000 000	23 000 000
Behaldning av egne aksjar	5		
Overkurs		19 154 373	56 256 202
Sum innskoten eigenkapital		42 154 373	79 256 202
Opptent eigenkapital			
Annan eigenkapital			1 086 995
Udisponert resultat			
Sum opptent eigenkapital			1 086 995
Sum eigenkapital	6	42 154 372	80 343 197
Gjeld			
Langsiktig gjeld			
Utsett skatt	3	808 629	442 110
Sum avsetjingar for plikter		808 629	442 110
Anna langsiktig gjeld			
Gjeld til			
kredittinstitusjonar	7		
Øvrig langsiktig gjeld		10 000 000	10 000 000
Sum anna langsiktig gjeld		10 000 000	10 000 000
Sum langsiktig gjeld		10 808 629	10 442 110
Kortsiktig gjeld			
Leverandørgjeld	7	4 329 153	2 894 439
Betalbar skatt	3	144 325	
Skuldig offentlege avgifter		6 521 226	4 444 702
Utbytte		40 000 000	
Kortsiktig konserngjeld	7	3 741 712	1 004 369
Anna kortsiktig gjeld		938 467	867 931
Sum kortsiktig gjeld	7	55 674 882	9 211 442
Sum gjeld		66 483 511	19 653 552
SUM EIGENKAPITAL OG GJELD		108 637 883	99 996 749



Årsrekneskap 2021 STRAUMNETT AS

Resultatregneskap
Balanse
Notar til rekneskapen

Org.nr.: 922 694 435



Resultatrekneskap

STRAUMNETT AS

Driftsinntekter og driftskostnader	Note	2021	2020
Overføringsinntekter		33 764 155	30 787 825
Tilbakeføring meir-/mindreinntekt	8	-422 000	-886 000
Andre driftsinntekter		6 963 137	5 235 296
Sum driftsinntekter		40 305 291	35 137 121
Varekostnad		2 933 674	1 810 148
Kjøp av overføringstenester		6 859 782	8 178 736
Nettap eige nett og kjøp av kraft til leveringsplikt		3 747 230	537 648
Sum overførings- og varekostnader		13 540 687	10 526 532
Lønskostnad	1	8 948 113	7 762 663
Avskrivning av driftsmiddel	2	3 961 888	3 852 633
Andre driftskostnader	1	11 439 024	11 480 101
Sum driftskostnader		37 889 712	33 621 929
Driftsresultat		2 415 579	1 515 192
Finansinntekter og finanskostnader			
Andre renteinntekter		26 032	79 202
Andre finansinntekter		60 981	78 448
Andre finanskostnader		180 572	190 327
Resultat av finansposter		-93 560	-32 677
Ordinært resultat før skattekostnad		2 322 020	1 482 515
Skattekostnad på ordinært resultat	3	510 844	326 152
Årsresultat	6	1 811 176	1 156 362
Overføringer			
Avsett til utbytte		40 000 000	0
Overført frå annan eigenkapital		38 188 824	-1 156 362
Sum overføringer		1 811 176	1 156 362



Balanse
STRAUMNETT AS




Eigedeler	Note	2021	2020
Anleggsmiddel			
<i>Varige driftsmiddel</i>			
Tomtar	2	485 640	485 640
Anlegg under utføring		2 953 242	490 784
Bygninger	2	7 370 512	7 570 822
Overføringsanlegg	2	64 749 212	63 326 822
Maskiner og inventar	2	3 280 480	3 415 075
Sum varige driftsmiddel	2	<u>78 839 085</u>	<u>75 289 143</u>
<i>Finansielle anleggsmiddel</i>			
Investeringar i aksjar og andeler		117 000	117 000
Andre langsiktige fordringar		744 340	693 103
Sum finansielle anleggsmiddel		<u>861 340</u>	<u>810 103</u>
Sum anleggsmiddel		<u>79 700 425</u>	<u>76 099 246</u>
Omløpsmiddel			
Lager av varer		548 775	490 813
<i>Fordringar</i>			
Kundefordringar	4, 7	16 894 347	11 537 215
Andre kortsiktige fordringar	8	3 170 860	3 110 626
Sum fordringar		<u>20 065 206</u>	<u>14 647 841</u>
Bankinnskott, kontantar o.l		8 323 476	8 758 849
Sum omløpsmiddel		<u>28 937 458</u>	<u>23 897 503</u>
Sum eigedeler		<u>108 637 883</u>	<u>99 996 749</u>

**Balanse**
STRAUMNETT AS

Eigenkapital og gjeld	Note	2021	2020
Eigenkapital			
<i>Innskoten eigenkapital</i>			
Aksjekapital	5	23 000 000	23 000 000
Overkurs		19 154 373	56 256 202
Sum innskoten eigenkapital		42 154 373	79 256 202
<i>Opptent eigenkapital</i>			
Annan eigenkapital		0	1 086 995
Sum opptent eigenkapital		0	1 086 995
Sum eigenkapital	6	42 154 372	80 343 197
Gjeld			
Utsett skatt	3	808 629	442 110
Sum avsetning for forpliktingar		808 629	442 110
Øvrig langsiktig gjeld		10 000 000	10 000 000
Sum anna langsiktig gjeld		10 000 000	10 000 000
Leverandørgjeld	7	4 329 153	2 894 439
Betalbar skatt	3	144 325	0
Skuldig offentlege avgifter		6 521 226	4 444 702
Utbytte		40 000 000	0
Kortsiktig konserngjeld	7	3 741 712	1 004 369
Anna kortsiktig gjeld		938 467	867 931
Sum kortsiktig gjeld	7	55 674 882	9 211 442
Sum gjeld		66 483 511	19 653 552
Sum eigenkapital og gjeld		108 637 883	99 996 749

09.05.2022

Styret i STRAUMNETT AS


Egon Mogens Moen
Styreleiar
Kirsti Eklund
styremedlem
Trude Gjerme Nessestrand
styremedlem
Stian Marius Bye
styremedlem
Thomas Norheim Moen
styremedlem
Jan Stian Smedegård
Dagleg leiar



Rekneskapsprinsipp

Årsrekneskapen er sett opp i samsvar med rekneskapslova og NRS 8, God regnskapsskikk for små foretak.

Bruk av estimat

Utarbeiding av rekneskap i samsvar med rekneskapslova krev bruk av estimat. Vidare krev bruk av selskapet sine rekneskapsprinsipp at leiinga må utøve skjønn.

Salsinntekter

Inntekter ved sal av varer og tenester blir vurdert til verkeleg verdi av vederlaget, netto etter frådrag for meirverdiavgift, returar, rabattar og andre avslag. Inntektsføring ved sal av varer og tenester skjer på tidspunkt for levering.

Norges Vassdrags- og Energidirektorat (NVE) regulerer nettselskapa si overføringsverksemd (monopolverksemd) gjennom å fastsette inntektsramme etter kvart reguleringsår. Inntektsramma med tillegg for kostnader til overliggande nett blir lagt til grunn for utrekning av tariffane. Ved endring i overført volum eller inntektsramma som ligg til grunn for tariffane vil det kunne oppstå ei meir-/mindreinntekt, som blir ført over driftsresultatet og bokført i balansen som gjeld eller fordring mot kundane. Meir-/mindreinntekta blir innkalkulert i tariffutrekningane for seinare år etter bestemte retningslinjer frå NVE.

Klassifisering og vurdering av balansepostar

Eigedelar bestemt til varig eige eller bruk er klassifisert som anleggsmiddel. Anleggsmiddel er vurdert til kostpris. Omløpsmiddel og kortsiktig gjeld omfattar normalt postar som forfell til betaling seinast eitt år etter balansedagen, og postar som gjeld varekrinsløpet. Omløpsmiddel blir vurderte til lågaste verdi av innkjøpskostnad og verkeleg verdi. Fordringar blir klassifisert som omløpsmidlar viss dei skal tilbakebetalt innan eit år.

For gjeld er analoge kriterie lagt til grunn. Avdrag første år på langsiktige fordringar og langsiktig gjeld er likevel ikkje klassifisert som omløpsmiddel og kortsiktig gjeld.

Enkelte postar er vurderte etter andre reglar. Postane det gjeld vil vere mellom dei som er omtala i avsnitta under.

Immaterielle eigedelar

Immaterielle eigedelar som er kjøpt enkeltvis, er balanseført til kjøpskost. Immaterielle eigedelar overtatt ved kjøp av verksemd, er balanseført til kjøpskost når kriteria for balanseføring er oppfylt. Immaterielle eigedelar med avgrensa økonomisk levetid vert avskrivne planmessig. Immaterielle eigedelar vert nedskrivne til verkeleg verdi dersom dei forventa økonomiske fordelane ikkje dekkjer balanseført verdi og eventuelle gjenstående tilverksingsutgifter.

Varige driftsmiddel

Varige driftsmiddel blir balanseført og avskrive lineært over den forventa utnyttbare levetida. Ved endring i avskrivingsplan blir verknaden fordelt over gjenverande avskrivningstid ("knekkpunktmetoden"). Vedlikehald av driftsmiddel blir kostnadsført løpande. Påkostningar eller utbetringar blir lagt til kostprisen til driftsmiddelet og avskrive i takt med driftsmiddelet. Skillet mellom vedlikehald og påkostning/utbetring blir rekna i forhold til den stand driftsmiddelet var i ved kjøp. Anleggstilskot til investeringar går til frådrag på aktiverte verdiar og blir dermed periodisert over investeringa si økonomiske levetid i form av reduserte avskrivningar. Tomtar blir ikkje avskrivne. Utgifter til leige av driftsmidler blir kostnadsført. Forskotsbetalingar blir balanseført som forskotsbetalt kostnad og fordelt over leigeperioden.

Investeringar i andre selskap

Investeringar i aksjar er balanseført til kjøpskost. Mottatte utdelingar blir resultatført som inntekt. Utbytte og konsernbidrag frå dotterselskap blir tatt til inntekt i det same året som dotterselskapet avset beløpet. Utbytte frå andre selskap blir tatt til inntekt når utbyttet er vedteke.

Nedskrivning av anleggsmidlar

Ved indikasjon på at balanseført verdi av eit anleggsmiddel er høgare enn verkeleg verdi, blir det gjort test for verdifall. Testen blir gjort for det lågaste nivået av anleggsmidlar som har sjølvstendige kontantstraumar. Viss balanseført verdi er høgare enn både salsverdi og gjenvinnbart beløp, blir det føreteke nedskrivning til det høgaste av salsverdi og gjenvinnbart beløp. Gjenvinnbart beløp er det høgaste av netto salsverdi og bruksverdi. Bruksverdi er noverdi av framtidige kontantstraumar knytt til eigedelen. Tidlegare nedskrivningar, med unntak for nedskrivning av goodwill, blir reversert viss grunnlaget for



nedskrivninga ikkje lengre er til stades.

Varer

Varer er vurderte til det lågaste av innkjøpskostnad og netto salsverdi.

Fordringar

Kundefordringar og andre fordringar blir førte opp til pålydande verdi etter frådrag for avsetning til forventa tap. Avsetning til tap blir gjort på grunnlag av ei individuell vurdering av dei enkelte fordringane.

Pensjonsforpliktingar

Premiar til innskotsbasert pensjonsordning organisert gjennom livsforsikringselskap blir kostnadsført i den perioden innskottet gjeld og klassifisert saman med lønnskostnader. Pensjonsforpliktingar knytt til AFP-ordning for dei tilsette i selskapet blir ikkje balanseført. Forpliktingar og midlar knytt til kollektiv forsikra pensjonsordning blir ikkje balanseført..

Skatt

Skattekostnaden er knytt til det rekneskapsmessige resultatet før skatt. Skatt knytt til eigenkapitaltransaksjonar er ført mot eigenkapitalen. Skattekostnaden i resultatrekneskapen omfattar både den betalbare skatten i perioden og endring i utsett skatt. Utsett skatt er rekna ut med 22 % på grunnlag av dei mellombelse skilnadene mellom rekneskaps- og skatteverdiane, og underskotet ved utgangen av rekneskapsåret som kan framførast i likninga. Skatteaukande og skattereduserande mellombelse skilnader som reverserer eller kan reverserast i den same perioden, er utlikna og nettoførte.

Oppføring av utsett skattefordel på netto skattereduserande skilnader som ikkje er utlikna og underskot til framføring, er begrunna i antatt framtidig inntening. Utsett skattefordel som kan balanseførast og utsett skatt er oppført netto i balansen.



Note 1 Lønskostnader og ytingar, godtgjeringar til dagleg leiar, styret og revisor

Lønskostnader	2021	2020
Løningar	8 634 863	7 930 549
Arbeidsgjevaravgift	1 074 927	826 845
Pensjonskostnader	1 587 017	556 955
Andre ytingar	-105 479	88 447
Aktiverte lønskostnader	-2 243 215	-1 640 133
Sum	8 948 113	7 762 663

Selskapet har i 2021 sysselsett 11 årsverk.

Pensjonsforpliktingar

Selskapet er pliktig til å ha tenestepensjonsordning etter lov om obligatorisk tjenestepensjon. Pensjonsordningane til selskapet tilfredsstillar krava i denne lova.

Note 2 Anleggsmidlar

	Tomt	Bygningar	Overførings- anlegg	Utstyr, bilar, inventar o.l.	Anlegg under utføring	Sum
Innkjøpskostnad 01.01.2021	485 640	14 352 171	144 600 488	19 700 686	490 784	179 629 769
Tilgang kjøpte anleggsmidlar	0	110 049	4 237 971	747 247	2 462 458	7 557 725
Avgang anleggsmidlar			-253 684	-596 945		-850 629
Innkjøpskostnad 31.12.2021	485 640	14 462 220	148 584 775	19 850 988	2 953 242	186 336 865
Av- og nedskrivningar pr 01.01.2021	0	6 781 350	81 285 082	16 274 196		104 340 628
Ekstra avskrivningar 2020		3 648	50 639	125 461		179 748
Avskrivning på avgang			-207 790	-596 945		-804 735
Ordinære avskrivningar i år	0	306 711	2 707 635	767 796		3 782 142
Av- og nedskrivningar pr 31.12.2021	0	7 091 709	83 835 566	16 570 508		0 107 497 783
Bokført verdi 31.12.2021	485 640	7 370 511	64 749 212	3 280 480	2 953 242	78 839 085
Avskrivningssats	Ingen	2-2,5%	1,6-2,5%	5-33,3%		
Avskrivningsplan		Lineær	Lineær	Lineær		

Selskapet har i 2021 endra avskrivningstid på enkelte driftsmiddel i distribusjonsnettlet fra 30-45 år til 40-60 år. Endringa utgjer auka avskrivningar på kr 511.332,- i 2021.



Note 3 Skatt

Skattekostnad dette året	2021	2020
Resultatført skatt på ordinært resultat:		
Skatt som skal betalast	144 325	-36 655
For mykje/lite avsett tidligare år	0	1
Endring i utsett skatt	366 519	362 806
Skattekostnad ordinært resultat	510 844	326 152
Skattepliktig inntekt:		
Ordinært resultat før skatt	2 322 020	1 482 515
Permanente skilnader	0	0
Endring i mellombelse skilnader	-234 859	-3 080 256
Bruk av underskott for framføring	-1 431 139	0
Skattepliktig inntekt	656 022	-1 597 742
Skatt i balansen som skal betalast:		
Skatt på resultatet dette året som skal betalast (+)	144 325	0
Skatt på tilbakeført underskott (-)	0	-36 653
Sum skatt i balansen som skal betalast	144 325	-36 653

Skatteeffekten av mellombelse skilnader som har gjeve opphav til utsett skatt og utsette skattefordelar, spesifisert på typar av mellombelse skilnader

	2021	2020	Endring
Varige driftsmiddel	1 740 809	1 115 112	-625 696
Fordringar	1 934 778	2 325 615	390 837
Sum	3 675 586	3 440 728	-234 859
Akkumulert underskott som kan framførast	0	-1 431 139	-1 431 139
Grunnlag for utsett skatt	3 675 586	2 009 589	-1 665 998
Utsett skatt (22 %)	808 629	442 110	-366 519

Note 4 Kundefordringar

	2021
Kundefordringar til pålydande	16 982 704
Avsetning til tap	88 358
Balanseført verdi av kundefordringar 31.12	16 894 347
Endring i avsetning til tap	0
Realiserte tap	21 586
Sum resultatførte tap på krav	21 586

Kostnadsført tap er klassifisert som annan driftskostnad i rekneskapen.



Note 5 Aksjonærer

Aksjekapitalen i STRAUMNETT AS pr. 31.12 er sett saman av:

	Antal	Pålydande	Bokført
Ordinære aksjar	100	230 000,0	23 000 000
Sum	100		23 000 000

Eigarstruktur

Dei største aksjonærane i % pr. 31.12 var:

	Ordinære	Eigarandel	Stemmedel
Årdal Energi Holding AS	100	100,0	100,0

Selskapet er dotterselskap av Årdal Energi Holding AS og er gjennom dette del av "Årdal Energi"-konsernet der Årdal Energi Holding AS er morselskap. Konsolidering skjer i Årdal Energi Holding AS og ein kan få utlevert konsernrekneskapen i Årdal Energi Holding AS sine lokale i Utladalsvegen 1, 6884 Øvre Årdal.

Note 6 Eigenkapital

	Aksjekapital	Overkurs	Annan eigenkapital	Sum eigenkapital
Eigenkapital Per 01.01.2021	23 000 000	56 256 202	1 086 995	80 343 197
Avsett utbytte		-37 101 830	-2 898 170	-40 000 000
Årets resultat			1 811 176	1 811 176
Per 31.12.2021	23 000 000	19 154 372	0	42 154 372

Note 7 Mellomvære med selskap i same konsern

	2021	2020
Fordringar		
Lån til føretak i same konsern	0	0
Kundefordringar innanfor konsern	586 001	85 713
Andre kortsiktige fordringar konsern	0	0
Sum	586 001	85 713
Gjeld		
Lån frå føretak i same konsern	0	0
Leverandørgjeld innanfor konsern	119 538	62 842
Anna kortsiktig gjeld konsern	3 741 712	1 004 369
Sum	3 861 250	1 067 211



Note 8 Monopolverksemd

Selskapet si nettverksemd (monopolverksemd) er regulert og kontrollert av Norges Vassdrags- og Energidirektorat (NVE). Monopolverksemda er geografisk avgrensa til selskapet sitt forsyningsområde i samsvar med områdekonsesjon.

Inntektsramma er fastsett av NVE og blir oppdatert årleg. Vedtak hos NVE tek omsyn til selskapet sine kostnader, kostnadsnorm (samanlikning med referanseselskap) og nettkapital basert på referanserente, inflasjon og referansepris på kraft. I samsvar med presentasjonskrav frå NVE viser vi rekneskapsinformasjon for nettverksemda:

Resultat frå verksemda:	2021	2020
Nettinntekter	32 903 927	29 860 562
Andre driftsinntekter	168 000	40 000
Sum driftsinntekter	33 071 927	29 900 562
Kjøp av overføringstenester	6 859 782	8 178 736
Andre driftskostnader	21 793 000	21 351 759
Tapskostnad	3 454 964	554 457
Sum driftskostnader	32 107 746	30 084 952
Driftsresultat	964 180	-184 390
Bokført verdi anleggsmidlar:		
Pr 01.01.	72 570 000	73 212 000
Pr 31.12.	74 055 000	72 570 000
Gj.snitt driftsmidlar	73 312 500	72 891 000
+ 1 % påslag for netto arbeidskapital	733 000	728 910
Avkastningsgrunnlag	74 045 500	73 619 910
Avkastning i %	1,30 %	-0,25 %
Meir-/mindreinntekt:		
Inntektsramme	26 389 000	22 265 000
Kostnader andre nett	6 860 000	8 179 000
Tillegg for kapital	-388 000	-142 000
Forsking og utvikling	0	6 000
Kilekostnader	-197 000	-706 000
ELHUB-gebyr	240 000	259 000
Sum tillate nettinntekt	32 904 000	29 861 000
Faktisk inntekt	33 495 000	30 747 000
Meirinntekt	591 000	886 000

**Akkumulert meir-/mindreinntekt per 31.12:**

Meir-/mindreinntekt per 01.01.	-2 413 000	-3 271 000
Etterregulering av inntekt frå tidlegare år	-170 000	0
Meir-/mindreinntekt per 01.01. (ny saldo)	-2 583 000	-3 271 000
Meirinntekt	591 000	886 000
Akkumulert meir-/mindreinntekt per 31.12.	-1 992 000	-2 385 000
Renter av meir-/mindreinntekt	-18 000	-28 000
Netto meir-/mindreinntekt per 31.12.	-2 010 000	-2 413 000

Note 9 Segmentinformasjon

SEGMENTINFORMASJON	2021	2020	2019	2018	2017	2016
Nettinntekter	32 904	29 861	34 287	32 095	29 273	36 382
Andre driftsinntekter	168	40	0	256	0	98
Sum driftsinntekter	33 072	29 901	34 287	32 351	29 273	36 479
Kjøp av overføringstenestar	6 860	8 179	11 102	10 428	9 369	11 442
Andre driftskostnader	21 793	21 352	22 146	19 443	19 242	17 753
Tapskostnad	3 455	554	2 282	1 813	1 463	1 618
Sum driftskostnader	32 108	30 085	35 531	31 684	30 073	30 813
Driftsresultat	964	-184	-1 244	667	-800	5 666
Bokført verdi anleggsmidler						
Pr 01.01	72 570	73 212	70 084	62 780	61 800	60 791
Pr 31.12	74 055	72 570	73 212	70 084	62 780	61 800
Gjennomsnittlige driftsmidler	73 313	72 891	71 648	66 432	62 290	61 296
+ 1% påslag for nto arb.kapital	733	729	716	664	623	613
Avkastningsgrunnlag	74 046	73 620	72 364	67 096	62 913	61 909
Avkastning i %	1,30 %	-0,25 %	-1,72 %	0,99 %	-1,27 %	9,15 %



BDO AS
Verksvegen 5
6884 Øvre Årdal

Melding frå uavhengig revisor

Til generalforsamlinga i Straumnett AS

Konklusjon

Vi har revidert årsrekneskapen til Straumnett AS.

Årsrekneskapen er samansett av:

- Balanse per 31. desember 2021
- Resultatrekneskap for 2021
- Notar til årsrekneskapen, inklusive eit samandrag av viktige rekneskapsprinsipp.

Etter vår meining:

- Oppfyller årsrekneskapen gjeldande lovkrav, og
- Gjev årsrekneskapen eit rettvisande bilete av den finansielle stillinga i selskapet per 31. desember 2021 og av resultatata for rekneskapsåret avslutta per denne datoen, i samsvar med reglane i rekneskapslova og god rekneskapsskikk i Norge.

Grunnlag for konklusjonen

Vi har gjennomført revisjonen i samsvar med dei internasjonale revisjonsstandardane International Standards on Auditing (ISA-ane). Våre oppgåver og plikter etter desse standardane er beskrivne under overskrifta Revisor sine oppgåver og plikter ved revisjonen av årsrekneskapen. Vi er uavhengige av selskapet, slik det er krav om i lov, forskrift og International Code of Ethics for Professional Accountants (inklusive dei internasjonale standardane om habilitet), utgjeve av the International Ethics Standards Board for Accountants (IESBA-reglane), og vi har oppfylt dei andre etiske pliktene våre i samsvar med desse krava. Etter vår oppfatning er innhenta revisjonsbevis tilstrekkeleg og formålstenleg som grunnlag for konklusjonen vår.

Styret og dagleg leiar sitt ansvar for årsrekneskapen

Styret og dagleg leiar (leiinga) er ansvarleg for å utarbeide årsrekneskapen og for at det gjev eit rettvisande bilete i samsvar med rekneskapslova sine reglar og god rekneskapsskikk i Norge. Leiinga er også ansvarleg for slik intern kontroll som den finn naudsynt for å kunne utarbeide ein årsrekneskap som ikkje inneheld vesentleg feilinformasjon, verken som følgje av misleg framferd eller utilsikta feil.

Ved utarbeidinga av årsrekneskapen må leiinga ta standpunkt til selskapet si evne til vidare drift og opplyse om forhold av betydning for vidare drift. Føresetnaden om vidare drift skal leggjast til grunn for årsrekneskapen, så lenge det ikkje er sannsynleg at verksemda vil bli avvikla.

Revisor sine oppgåver og plikter ved revisjonen av årsrekneskapen

Vårt mål er å oppnå tryggande sikkerheit for at årsrekneskapen totalt sett ikkje inneheld vesentleg feilinformasjon, verken som følgje av misleg framferd eller utilsikta feil, og å gi ei revisjonsmelding som inneheld konklusjonen vår. Tryggande sikkerheit er ei høg grad av sikkerheit, men ingen garanti for at ein revisjon utført i samsvar med ISA-ane, alltid vil avdekke vesentleg feilinformasjon som eksisterer. Feilinformasjon kan oppstå som følgje av misleg framferd eller utilsikta feil. Feilinformasjon blir vurdert som vesentleg dersom den, enkeltvis eller samla, innanfor rimelege grenser kan forventast å påverke økonomiske avgjerder som brukarane tar basert på årsrekneskapen.



For videre beskriving/omtale av revisor sine oppgaver og plikter visast det til:
<https://revisorforeningen.no/revisjonsberetninger>

BDO AS

Jan Inge Rygg
statsautorisert revisor
(elektronisk signert)

Penneo Dokumentnøkkel: K8NQ8-VBICZ-HQW5I-EP6VN-5UH54-SWVZ



PENNEO

Signaturene i dette dokumentet er juridisk bindende. Dokument signert med "Penneo"™ - sikker digital signatur.
De signerende parter sin identitet er registrert, og er listet nedenfor.

"Med min signatur bekrefter jeg alle datoer og innholdet i dette dokument."

Jan Inge Rygg

Partner

På vegne av: BDO AS

Serienummer: 9578-5993-4-2508172

IP: 188.95.xxx.xxx

2022-05-13 07:04:38 UTC



Penneo Dokumentnøkkel: K8N08-VBICZ-HOWSI-EP6VN-5UH54-SNV CZ

Dokumentet er signert digitalt, med **Penneo.com**. Alle digitale signatur-data i dokumentet er sikret og validert av den datamaskin-utregnede hash-verdien av det opprinnelige dokument. Dokumentet er låst og tids-stemplet med et sertifikat fra en betrodd tredjepart. All kryptografisk bevis er integrert i denne PDF, for fremtidig validering (hvis nødvendig).

Hvordan bekrefter at dette dokumentet er originalen?

Dokumentet er beskyttet av ett Adobe CDS sertifikat. Når du åpner dokumentet i

Adobe Reader, skal du kunne se at dokumentet er sertifisert av **Penneo e-signature service <penneo@penneo.com>**. Dette garanterer at innholdet i dokumentet ikke har blitt endret.

Det er lett å kontrollere de kryptografiske beviser som er lokalisert inne i dokumentet, med Penneo validator - <https://penneo.com/validate>