



## ÅRSREGNSKAPET FOR REGNSKAPSÅRET 2023 - GENERELL INFORMASJON

### Enheten

Organisasjonsnummer:	975 936 333
Organisasjonsform:	Interkommunalt selskap
Foretaksnavn:	REMIDT IKS
Forretningsadresse:	Havneveien 116 7300 ORKANGER

### Regnskapsår

Årsregnskapets periode:	01.01.2023 - 31.12.2023
-------------------------	-------------------------

### Konsern

Morselskap i konsern:	Nei
-----------------------	-----

### Regnskapsregler

Regler for små foretak benyttet:	Nei
Benyttet ved utarbeidelsen av årsregnskapet til selskapet:	Regnskapslovens alminnelige regler

### Årsregnskapet fastsatt av kompetent organ

Bekreftet av representant for selskapet:	Bård Olav Sugustad
Dato for fastsettelse av årsregnskapet:	29.04.2024

### Grunnlag for avgivelse

År 2023: Årsregnskapet er elektronisk innlevert
År 2022: Tall er hentet fra elektronisk innlevert årsregnskap fra 2023

*Det er ikke krav til at årsregnskapet m.v. som sendes til Regnskapsregisteret er undertegnet. Kontrollen på at dette er utført ligger hos revisor/enhetens øverste organ. Sikkerheten ivaretas ved at innsender har rolle/rettighet for innsending av årsregnskapet via Altinn, og ved at det bekreftes at årsregnskapet er fastsatt av kompetent organ.*

Brønnøysundregistrene, 13.06.2025



## Resultatregnskap

Beløp i: NOK	Note	2023	2022
<b>RESULTATREGNSKAP</b>			
<b>Inntekter</b>			
Salgsinntekt	1	399 890 503	372 476 142
Annen driftsinntekt	1	-3 182 634	-5 188 156
<b>Sum inntekter</b>		<b>396 707 869</b>	<b>367 287 986</b>
<b>Kostnader</b>			
Varekostnad		248 406 684	226 879 584
Lønnskostnad	2, 3, 4, 5	59 666 555	58 977 836
Avskrivning på varige driftsmidler og immaterielle eiendeler	6	25 326 847	24 471 349
Annen driftskostnad	7	50 091 866	45 434 787
<b>Sum kostnader</b>		<b>383 491 952</b>	<b>355 763 556</b>
<b>Driftsresultat</b>		<b>13 215 917</b>	<b>11 524 430</b>
<b>Finansinntekter og finanskostnader</b>			
Annen renteinntekt		5 032 396	2 593 172
Annen finansinntekt		2 257 611	396 346
<b>Sum finansinntekter</b>		<b>7 290 007</b>	<b>2 989 517</b>
Annen rentekostnad		11 185 568	5 706 915
<b>Sum finanskostnader</b>		<b>11 185 568</b>	<b>5 706 915</b>
<b>Netto finans</b>		<b>-3 895 561</b>	<b>-2 717 397</b>
<b>Resultat før skattekostnad</b>		<b>9 320 356</b>	<b>8 807 033</b>
Skattekostnad	8, 9	1 668 874	1 977 474
<b>Årsresultat</b>		<b>7 651 482</b>	<b>6 829 559</b>
<b>Overføringer og disponeringer</b>			
Udekket tap		0	0
Annen egenkapital	10	7 651 481	6 829 559
<b>Sum overføringer og disponeringer</b>		<b>7 651 481</b>	<b>6 829 559</b>



## Balanse

Beløp i: NOK	Note	2023	2022
<b>BALANSE - EIENDELER</b>			
<b>Anleggsmidler</b>			
<b>Immaterielle eiendeler</b>			
Utsatt skattefordel	8, 9	0	291 948
Goodwill		0	25 000
<b>Sum immaterielle eiendeler</b>		<b>0</b>	<b>316 948</b>
<b>Varige driftsmidler</b>			
Tomter, bygninger og annen fast eiendom	6, 11	190 004 208	177 988 655
Maskiner og anlegg	6, 11	5 064 364	5 814 345
Skip, rigger, fly og lignende	6	0	0
Driftsløsøre, inventar, verktøy, kontormaskiner, ol.	6, 11	82 160 043	76 319 342
<b>Sum varige driftsmidler</b>		<b>277 228 615</b>	<b>260 122 342</b>
<b>Finansielle anleggsmidler</b>			
Investeringer i tilknyttet selskap	12	220 000	220 000
Investeringer i aksjer og andeler	13	8 703 801	6 837 873
Andre langsiktige fordringer	14	20 861 115	24 500 000
<b>Sum finansielle anleggsmidler</b>		<b>29 784 916</b>	<b>31 557 873</b>
<b>Sum anleggsmidler</b>		<b>307 013 531</b>	<b>291 997 163</b>
<b>Omløpsmidler</b>			
<b>Varer</b>			
Varer		411 921	311 060
<b>Sum varer</b>		<b>411 921</b>	<b>311 060</b>
<b>Fordringer</b>			
Kundefordringer		17 489 192	15 756 100
Andre kortsiktige fordringer	15	18 522 474	22 909 941
<b>Sum fordringer</b>		<b>36 011 666</b>	<b>38 666 042</b>
<b>Investeringer</b>			
<b>Sum investeringer</b>		<b>0</b>	<b>0</b>
<b>Bankinnskudd, kontanter og lignende</b>			



## Balanse

<b>Beløp i: NOK</b>	<b>Note</b>	<b>2023</b>	<b>2022</b>
Bankinnskudd, kontanter og lignende	16	161 150 992	118 383 386
<b>Sum bankinnskudd, kontanter og lignende</b>		<b>161 150 992</b>	<b>118 383 386</b>
<b>Sum omløpsmidler</b>		<b>197 574 579</b>	<b>157 360 487</b>
<b>SUM EIENDELER</b>		<b>504 588 110</b>	<b>449 357 650</b>
<b>BALANSE - EGENKAPITAL OG GJELD</b>			
<b>Egenkapital</b>			
<b>Innskutt egenkapital</b>			
<b>Sum innskutt egenkapital</b>		<b>0</b>	<b>0</b>
<b>Opptjent egenkapital</b>			
Annen egenkapital	10	118 701 662	111 050 181
<b>Sum opptjent egenkapital</b>		<b>118 701 662</b>	<b>111 050 181</b>
<b>Sum egenkapital</b>		<b>118 701 662</b>	<b>111 050 181</b>
<b>Gjeld</b>			
<b>Langsiktig gjeld</b>			
Pensjonsforpliktelser	4, 17	11 963 877	15 541 818
Utsatt skatt	8, 9	780 536	0
Andre avsetninger for forpliktelser	18	721 978	702 347
<b>Sum avsetninger for forpliktelser</b>		<b>13 466 391</b>	<b>16 244 165</b>
<b>Annen langsiktig gjeld</b>			
Gjeld til kredittinstitusjoner	11, 17	296 752 049	239 548 667
Langsiktig konserngjeld	17	0	0
<b>Sum annen langsiktig gjeld</b>		<b>296 752 049</b>	<b>239 548 667</b>
<b>Sum langsiktig gjeld</b>		<b>310 218 440</b>	<b>255 792 832</b>
<b>Kortsiktig gjeld</b>			
Leverandørgjeld		28 612 403	36 162 122
Betalbar skatt	8, 9	596 390	1 987 617
Skyldige offentlige avgifter	16	4 196 948	3 444 200
Annen kortsiktig gjeld	19	42 262 268	40 920 698



## Balanse

<b>Beløp i: NOK</b>	<b>Note</b>	<b>2023</b>	<b>2022</b>
Sum kortsiktig gjeld		75 668 008	82 514 637
Sum gjeld		385 886 449	338 307 469
<b>SUM EGENKAPITAL OG GJELD</b>		<b>504 588 110</b>	<b>449 357 650</b>



## Brønnøysundregistrene

### ÅRSREGNSKAP FOR REGNSKAPSÅRET 2023 - GENERELL INFORMASJON

Journalnummer: 2024 479367

#### Enheten

Organisasjonsnummer: 975 936 333  
Organisasjonsform: Interkommunalt selskap  
Foretaksnavn: REMIDT IKS  
Forretningsadresse: Havneveien 116  
7300 ORKANGER

#### Regnskapsår

Årsregnskapets periode: 01.01.2023 - 31.12.2023

#### Konsern

Morselskap i konsern: Nei

#### Regnskapsregler

Regler for små foretak benyttet: Nei  
Benyttet ved utarbeidelsen av årsregnskapet til selskapet: Regnskapslovens alminnelige regler

#### Årsregnskapet fastsatt av kompetent organ

Bekreftet av representant for selskapet: Bård Olav Sugustad  
Dato for fastsettelse av årsregnskapet: 29.04.2024

#### Grunnlag for avgivelse

År 2023: Årsregnskap er elektronisk innlevert.  
År 2022: Tall er hentet fra elektronisk innlevert årsregnskap fra 2023.

*Det er ikke krav til at årsregnskapet m.v. som sendes til Regnskapsregisteret er undertegnet. Kontrollen på at dette er utført ligger hos revisor/enhetens øverste organ. Sikkerheten ivaretas ved at innsender har rolle/rettighet for innsending av årsregnskapet via Altinn, og ved at det bekreftes at årsregnskapet er fastsatt av kompetent organ.*

Brønnøysundregistrene, 15.06.2024



Organisasjonsnr: 975 936 333  
REMIDT IKS

## RESULTATREGNSKAP

Beløp i: NOK	Note	2023	2022
<b>RESULTATREGNSKAP</b>			
<b>Inntekter</b>			
Salgsinntekt	1	399 890 503	372 476 142
Annen driftsinntekt	1	-3 182 634	-5 188 156
<b>Sum inntekter</b>		<b>396 707 869</b>	<b>367 287 986</b>
<b>Kostnader</b>			
Varekostnad		248 406 684	226 879 584
Lønnskostnad	2, 3, 4,	59 666 555	58 977 836
Avskrivning på varige driftsmidler og immaterielle eiendeler	6	25 326 847	24 471 349
Annen driftskostnad	7	50 091 866	45 434 787
<b>Sum kostnader</b>		<b>383 491 952</b>	<b>355 763 556</b>
<b>Driftsresultat</b>		<b>13 215 917</b>	<b>11 524 430</b>
<b>Finansinntekter og finanskostnader</b>			
Annen renteinntekt		5 032 396	2 593 172
Annen finansinntekt		2 257 611	396 346
<b>Sum finansinntekter</b>		<b>7 290 007</b>	<b>2 989 517</b>
Annen rentekostnad		11 185 568	5 706 915
<b>Sum finanskostnader</b>		<b>11 185 568</b>	<b>5 706 915</b>
<b>Netto finans</b>		<b>-3 895 561</b>	<b>-2 717 397</b>
<b>Resultat før skattekostnad</b>		<b>9 320 356</b>	<b>8 807 033</b>
Skattekostnad	8, 9	1 668 874	1 977 474
<b>Årsresultat</b>		<b>7 651 482</b>	<b>6 829 559</b>
<b>Overføringer og disponeringer</b>			
Udekket tap		0	0
Annen egenkapital	10	7 651 481	6 829 559
<b>Sum overføringer og disponeringer</b>		<b>7 651 481</b>	<b>6 829 559</b>



Organisasjonsnr: 975 936 333  
REMIDT IKS

## BALANSE

<u>Beløp i: NOK</u>	<u>Note</u>	<u>2023</u>	<u>2022</u>
<b>BALANSE - EIENDELER</b>			
<b>Anleggsmidler</b>			
<b>Immaterielle eiendeler</b>			
Utsatt skattefordel	8, 9	0	291 948
Goodwill		0	25 000
<b>Sum immaterielle eiendeler</b>		<b>0</b>	<b>316 948</b>
<b>Varige driftsmidler</b>			
Tomter, bygninger og annen fast eiendom	6, 11	190 004 208	177 988 655
Maskiner og anlegg	6, 11	5 064 364	5 814 345
Skip, rigger, fly og lignende	6	0	0
Driftsløsøre, inventar, verktøy, kontormaskiner, ol.	6, 11	82 160 043	76 319 342
<b>Sum varige driftsmidler</b>		<b>277 228 615</b>	<b>260 122 342</b>
<b>Finansielle anleggsmidler</b>			
Investeringer i tilknyttet selskap	12	220 000	220 000
Investeringer i aksjer og andeler	13	8 703 801	6 837 873
Andre langsiktige fordringer	14	20 861 115	24 500 000
<b>Sum finansielle anleggsmidler</b>		<b>29 784 916</b>	<b>31 557 873</b>
<b>Sum anleggsmidler</b>		<b>307 013 531</b>	<b>291 997 163</b>
<b>Omløpsmidler</b>			
<b>Varer</b>			
Varer		411 921	311 060
<b>Sum varer</b>		<b>411 921</b>	<b>311 060</b>
<b>Fordringer</b>			
Kundefordringer		17 489 192	15 756 100
Andre kortsiktige fordringer	15	18 522 474	22 909 941
<b>Sum fordringer</b>		<b>36 011 666</b>	<b>38 666 042</b>
<b>Investeringer</b>			
<b>Sum investeringer</b>		<b>0</b>	<b>0</b>
<b>Bankinnskudd, kontanter og lignende</b>			
Bankinnskudd, kontanter og lignende	16	161 150 992	118 383 386
<b>Sum bankinnskudd, kontanter og lignende</b>		<b>161 150 992</b>	<b>118 383 386</b>



Sum omløpsmidler		197 574 579	157 360 487
<b>SUM EIENDELER</b>		<b>504 588 110</b>	<b>449 357 650</b>
<b>BALANSE - EGENKAPITAL OG GJELD</b>			
<b>Egenkapital</b>			
<b>Innskutt egenkapital</b>			
Sum innskutt egenkapital		0	0
<b>Opptjent egenkapital</b>			
Annen egenkapital	10	118 701 662	111 050 181
Sum opptjent egenkapital		118 701 662	111 050 181
<b>Sum egenkapital</b>		<b>118 701 662</b>	<b>111 050 181</b>
<b>Gjeld</b>			
<b>Langsiktig gjeld</b>			
Pensjonsforpliktelser	4, 17	11 963 877	15 541 818
Utsatt skatt	8, 9	780 536	0
Andre avsetninger for forpliktelser	18	721 978	702 347
Sum avsetninger for forpliktelser		13 466 391	16 244 165
<b>Annen langsiktig gjeld</b>			
Gjeld til kredittinstitusjoner	11, 17	296 752 049	239 548 667
Langsiktig konserngjeld	17	0	0
Sum annen langsiktig gjeld		296 752 049	239 548 667
<b>Sum langsiktig gjeld</b>		<b>310 218 440</b>	<b>255 792 832</b>
<b>Kortsiktig gjeld</b>			
Leverandørgjeld		28 612 403	36 162 122
Betalbar skatt	8, 9	596 390	1 987 617
Skyldige offentlige avgifter	16	4 196 948	3 444 200
Annen kortsiktig gjeld	19	42 262 268	40 920 698
Sum kortsiktig gjeld		75 668 008	82 514 637
<b>Sum gjeld</b>		<b>385 886 449</b>	<b>338 307 469</b>
<b>SUM EGENKAPITAL OG GJELD</b>		<b>504 588 110</b>	<b>449 357 650</b>



Organisasjonsnr: 975 936 333  
REMIDT IKS

NOTEOPPLYSNINGER - SELSKAP - alle poster oppgitt i hele tall

## Note

### Regnskapsprinsipper

Årsregnskapet er satt opp i samsvar med regnskapsloven og god regnskapsskikk. Selskapet har videre fulgt relevante bestemmelser i Norsk Regnskaps Standard utarbeidet av Norsk Regnskaps Stiftelse. Selskapet ble fra 01.01.2020 slått sammen med flere interkommunale selskap, og fikk endret både eierstruktur og organisering. Selskapet er ikke lenger konsern, og det utarbeides derfor ikke konsernregnskap. Fra 2020 er prinsipp for føring av selvkostfondet, endret fra å bli ført mot egenkapital, til å føres som fordring/gjeld. Omløpsmidler og kortsiktig gjeld Omløpsmidler og kortsiktig gjeld omfatter normalt poster som forfaller til betaling innen ett år etter siste dag i regnskapsåret, samt poster som knytter seg til varekretsløpet. Omløpsmidler vurderes til laveste verdi av anskaffelseskost og antatt virkelig verdi (Laveste verdis prinsipp). Anleggsmidler og langsiktig gjeld Anleggsmidler omfatter eiendeler bestemt til varig eie og bruk for virksomheten. Anleggsmidler er vurdert til anskaffelseskost. Varige driftsmidler føres opp i balansen og avskrives lineært over driftsmidlets forventede økonomiske levetid. Levetid fremkommer av de avskrivningssatsene som er angitt i noteopplysningene. Varige driftsmidler nedskrives til virkelig verdi ved verdifall som forventes ikke å være av forbigående art. Nedskrivninger blir reversert når grunnlaget for nedskrivningen ikke lenger finnes å være til stede. Langsiktig gjeld er gjeld som ikke faller inn under definisjonen av kortsiktig gjeld. Vedlikehold / påkostning Utgifter som påløper for å opprettholde eiendommenes kvalitetsnivå, kostnadsføres når de påløper. Utgifter som påløper for å bringe eiendommen tilbake til standarden ved vårt kjøp av eiendommen (tatt hensyn til bygningsteknisk utvikling fram til i dag) kostnadsføres direkte. Utgifter som representerer en standardheving av eiendommen ut over standarden ved vårt kjøp, tillegges kostpris, dvs. balanseføres. Aksjer i tilknyttet selskap Investeringer i tilknyttet selskap er vurdert etter kostmetoden. Inntektsføring Inntektsføring ved salg av varer skjer på leveringstidspunktet. Tjenester inntektsføres i takt med utførelsen. Varer Varer er vurdert til det laveste av gjennomsnittlig anskaffelseskost og netto salgsverdi (Laveste verdi's prinsipp) Fordringer Kundefordringer føres opp i balansen til pålydende etter fradrag for avsetning til påregnelig tap. Avsetning til påregnelig tap gjøres på grunnlag av en individuell vurdering av de enkelte fordringene. I tillegg gjøres det for øvrige kundefordringer en uspesifisert avsetning for å dekke antatt tap. Andre fordringer er også gjenstand for en tilsvarende vurdering. Skatt Skattekostnaden i resultatregnskapet omfatter periodens betalbare skatt som blir utlignet og forfaller til betaling i neste regnskapsår i tillegg til endring i utsatt skatt. Utsatt skatt er beregnet med skattesatsen ved utgangen av regnskapsåret (22 %) på grunnlag av skattereduserende og skatteøkende midlertidige forskjeller som eksisterer mellom regnskapsmessige og skattemessige verdier. I beregningen er det også medtatt skattemessig framførbart underskudd ved regnskapsårets utgang. Skatteøkende og skattereduserende midlertidige forskjeller som reverserer eller kan reversere i samme periode er utlignet og nettoført. Eventuell utsatt skatt på merverdier i forbindelse med oppkjøp av datterselskap blir ikke utlignet. Pensjonsforpliktelser Selskapet er tilknyttet ordningen med avtalefestet pensjon (AFP). Ordningen medfører en fremtidig forpliktelse, og er innarbeidet i balansen etter de forutsetninger som framgår i egen note nedenfor.



Note  
5

Antall årsverk i regnskapsåret  
82.00

Note  
2

## Spesifisering av resultatregnskapet

### Lønnskostnader

<u>Lønn</u>	<u>Årets</u>	<u>Fjorårets</u>
	44189939.00	43533758.00
<u>Folketrygdavgift</u>	<u>Årets</u>	<u>Fjorårets</u>
	7212544.00	6375225.00
<u>Pensjonskostnader</u>	<u>Årets</u>	<u>Fjorårets</u>
	6073095.00	7772686.00
<u>Andre ytelser</u>	<u>Årets</u>	<u>Fjorårets</u>
	2190977.00	1296166.00
<u>Sum lønnskostnader</u>	<u>Årets</u>	<u>Fjorårets</u>
	59666555.00	58977835.00

Note

### Ekstraordinære inntekter og kostnader

<u>Sum</u>	<u>Beløp</u>	
<u>Balanseført verdi 31.12.</u>	<u>Varige driftsmidler</u>	<u>Immaterielle eiend.</u>

### Konsernregnskap

Morselskapet sitt navn

Forretningskontor for morselskapet

Begrunnelse for at datterselskap er utelatt fra konsolideringen

Konsern, tilknyttet selskap m.v. - fordringer og gjeld

Fordringer



Samlet beløp - tilknyttet selskap Årets Fjorårets

Samlet beløp - foretak i samme konsern Årets Fjorårets

Samlet beløp - foretak i samme konsern Årets Fjorårets

Samlet beløp - felles kontrollert virksomhet Årets Fjorårets

Pantstillelse Beløp

#### Note

14

#### Fordringer

Fordringer som forfaller senere enn ett år etter regnskapsårets slutt  
20861115.00

#### Mer om fordringer

Avsetning forpliktelser tomter

Beholdning av egne aksjer Antall Pålydende Andel av aksjek.

#### Note

17

#### Gjeld

Gjeld som forfaller til betaling mer enn fem år etter regnskapsårets slutt  
179818959.00

Gjeld sikret ved pant eller lignende sikkerhet i eiendeler  
296752049.00

#### Balanseført verdi av de pantsatte eiendeler

Summen av garantiforpliktelser som ikke er regnskapsført

#### Garantiforpliktelser som er sikret ved pant

Eierkommunene hefter for gjeld i ReMidt IKS. Gjelden her utgjør kr 296 752 049 pr 31.12.2023 Gjennomsnittlig rente er 4,16 %.

#### Mer om gjeld

#### Note

#### Lån og sikkerhetsstillelse til medlemmer

Er det gitt lån eller sikkerhetsstillelse til ledende personer: Nei

Opplysninger om:

Medlemmer av:




Mer om lån og sikkerhetsstillelse



REMIDT IKS  
975 936 333


## Kontantstrømoppstilling

	2023	2022
<b>Kontantstrømmer fra operasjonelle aktiviteter</b>		
Resultat før skattekostnad	9 320 356	8 807 033
- Periodens betalte skatt	1 987 617	676 705
+ Tap / - Vinning ved salg av anleggsmidler	-1 304 362	-5 800
+ Ordinære avskrivninger	25 326 847	24 471 349
+/- Endring i varelager	-100 861	-207 766
+/- Endring i kundefordringer	-1 733 092	845 979
+/- Endring i leverandørgjeld	-7 549 719	4 936 027
+/- Endringer i pensjonsavsetninger	-3 577 941	2 052 453
+/- Endring i andre tidsavgrensningsposter	6 501 416	-7 011 791
= Netto kontantstrøm fra operasjonelle aktiviteter	24 895 026	33 210 779
<b>Kontantstrømmer fra investeringsaktiviteter</b>		
- Utbetalinger ved kjøp av varige driftsmidler	42 383 117	37 018 982
- Utbetalinger ved kjøp av aksjer og andeler	586 570	165 601
- Utbetalinger ved kjøp av andre investeringer	-3 638 885	3 384
= Netto kontantstrøm fra investeringsaktiviteter	-39 330 802	-37 187 967
<b>Kontantstrømmer fra finansieringsaktiviteter</b>		
+ Innbetalinger ved opptak av ny langsiktig gjeld	80 000 000	60 000 000
- Utbetalinger ved nedbetaling av langsiktig gjeld	22 796 618	21 246 618
= Netto kontantstrøm fra finansieringsaktiviteter	57 203 382	38 753 382
= Netto endring i kontanter mv	42 767 606	34 776 194
+ Beholdning av kontanter ved årets begynnelse	118 383 386	83 607 192
= Kontantbeholdning ved årets utgang	161 150 993	118 383 386
<b>Kontantbeholdning mv framkommer slik:</b>		
Kontanter og bankinnskudd ved årets utgang	159 223 892	116 560 934
Skattetrekkinnskudd o.l. ved årets utgang	1 927 100	1 822 452
= Beholdning av kontanter mv ved årets utgang	161 150 992	118 383 386



**ReMidt**

## Årsberetning for 2023





## Innholdsfortegnelse

<b>Vi høster fruktene .....</b>	<b>4</b>
<b>Nøkkeltall for 2023 .....</b>	<b>5</b>
<b>1 Om ReMidt IKS .....</b>	<b>6</b>
1.1 Ledelse .....	6
1.2 ReMidt "konsern" .....	7
1.3 Revisjon .....	7
<b>2 Ansatte og arbeidsmiljø .....</b>	<b>8</b>
2.1 Sykefravær og permisjoner .....	8
2.2 Bedriftshelsetjeneste .....	8
2.3 Arbeidsmiljøutvalg (AMU) .....	8
2.4 Arbeidsmiljø og vernearbeid .....	9
2.5 Likestilling og diskriminering .....	9
<b>3 Mål .....</b>	<b>10</b>
3.1 Nasjonale mål .....	10
<b>4 Året 2023 .....</b>	<b>11</b>
4.1 Ny renovasjonsordning .....	11
4.2 Avfallsmengder og gjenvinning .....	11
4.3 Gebyrene .....	13
4.4 Innsamling av avfall .....	13
4.5 Gjenvinningsstasjonene .....	13
4.6 Informasjon og holdningsskapende arbeid .....	14
4.7 Forskning- og utviklingsaktiviteter .....	14
4.8 Ytre miljø .....	14
<b>5 Prosjekter .....</b>	<b>15</b>
5.1 Søsam .....	15
5.2 ReIT .....	15
5.3 Nye gjenvinningsstasjoner .....	15
<b>6 Bærekraft .....</b>	<b>17</b>
6.1 Sosial bærekraft .....	17



---

6.1.1 Åpenhetsloven .....	17
6.2 Bærekraftig miljø .....	17
6.2.1 Ombruk .....	18
6.2.2 Klimanøytralt drivstoff .....	18
6.2.3 Produksjon av strøm .....	18
6.2.4 Salg av egenprodusert jord .....	18
6.3 Klimaregnskap .....	18
<b>7 Økonomi .....</b>	<b>20</b>
7.1 Inntekter .....	20
7.2 Utbytte, overskudd og skatt .....	20
7.3 Selvkost .....	20
7.4 Finansiell risiko .....	20
7.5 Fremtidsvurdering og fortsatt drift .....	21
<b>Vedlegg 1: Elerandel og garantiansvar .....</b>	<b>22</b>
<b>Vedlegg 2: Representantskap .....</b>	<b>23</b>
<b>Vedlegg 3: Styre .....</b>	<b>25</b>
<b>Vedlegg 4: Klagenemnda .....</b>	<b>26</b>



## Vi høster fruktene

2023 har vært det første fulle driftsåret med utvidet kildesortering for samtlige husholdninger i de 17 eierkommunene. Det gleder oss derfor stort at vi allerede kan vise til gode resultater, med en reduksjon i restavfallsandelen for henteordningen fra 74 % i 2021 til kun 38 % i 2023. Endringen vitner om en iherdig innsats fra alle som bor eller har hytte i en ReMidt-kommune – sammen har vi faktisk reddet verden ganske mye i 2023!

For oss i ReMidt er fjorårets resultat en vitamininnsprøytning, og gir oss ny giv inn i arbeidet med å nå de nasjonale målene om 55 % materialgjenvinning innen 2025. Det er fortsatt et stort stykke arbeid som ligger foran oss for å nå dette, men vi har både god fart og riktig retning.

Det viktige arbeidet med automatisering og digitalisering av tidkrevende prosesser har også gjort gode framskritt i 2023. Vi kan notere at hele 45 % av alle kundehenvendelser til oss nå skjer gjennom "Min side"-løsningen. Vi forventer å høste flere frukter av disse prosjektene nå når RelT-samarbeidet setter virkelig fart.

Våre eiere har gitt oss tillit til å utvikle en samfunnskritisk tjeneste, der endringer får konsekvenser helt inn i kjøkkenbenken til folk. Vi blir ydmyke og stolte over at så mange har sluttet lojalt opp om denne nye sorteringsordningen. Med våre kompetente og motiverte medarbeidere håper vi å levere stadig bedre tjenester, slik at vi kan redde verden litt mer – hvert år.

Jeg vil takke eiere, styret og ikke minst alle våre ansatte for samarbeidet, arbeidsinnsatsen og de særdeles gode resultatene i 2023.

Bård Olav Sugustad

*Adm.dir.*



## Nøkkeltall for 2023

	2023	2022	2021	2020
<b>Eiere</b>				
Eierkommuner	17 stk	17	17	17
Innbyggere i eierkommunene	131 824 personer	130 473	128 985	128 884
<b>Ansatte</b>				
Fast ansatte	74 personer	67	67	67
Lærlinger	3 personer	3	4	2
<b>Sykefravær</b>	5,89 %	6,7 %	6,3 %	5,6 %
<b>Mengder</b>				
Husholdningsavfall	60 833 tonn	64 802	79 075	66 242
Næringsavfall	22 836 tonn	20 109	9 998	11 415
Slam	85 702 m <sup>3</sup>	80 886	76 388	
Husholdningsavfall pr. innbygger	466 kg	468	614	514
Andel til materialgjenvinning	44,9 %	35,5 %	26 %	23 %
<b>Anlegg</b>				
Gjenvinningsstasjoner	22 stk	23	23	23
Bruktbutikker i egenregi	1 stk	1	1	1
Kontorsteder	3 stk	3	3	3
<b>Abonnement</b>				
Husholdning	61 571 stk	60 745	59 793	
Fritid	29 373 stk	28 624	28 038	
Slam	28 177 stk	28 133	27 942	
Kommunal næring	613 stk	554	521	
<b>Årsgebyr (normalabonnement)</b>				
Husholdning (snitt eks. mva.)	4 000 kr/år	3 770	3 362	3 060
Fritid (snitt eks. mva.)	1 550 kr/år	1 330	1 194	1 107
Slam (snitt eks. mva.)	1 175 kr/år	1 210	1 301	1 463
<b>Økonomi</b>				
Omsetning	396,7 mill. kr	374,0	329,3	317,7
Resultat etter skatt	7,7 mill. kr	6,8	3,8	1,8
Langsiktig gjeld	296,8 mill. kr	239,5	200,8	173,2
Investeringer	42,4 mill. kr	37,0	47,1	117,6
Egenkapital	118,7 mill. kr	111,1	104,2	99,8
Egenkapitalandel	23,5 %	24,7 %	25,6 %	27,7 %



## 1 Om ReMidt IKS

ReMidt IKS er et interkommunalt miljøsekskap etter lov om interkommunale selskaper. Selskapet eies av 17 kommuner sør i Trøndelag og på Nordmøre, der Kristiansund, Orkland og Melhus er de største. Den enkelte eierkommune med eierandel er vist i vedlegg 1.

ReMidt har fått delegert myndighet fra eierkommunene til å forvalte og utføre de lovpålagte tjenestene innenfor feltene avfall og slam og har enerett til å håndtere:

- det lovpålagte husholdningsavfallet
- det farlige avfallet iht. mottakspåkt
- slam fra slamavskillere og tette tanker

Selskapet håndterer også eierkommunenes eget næringsavfall gjennom utvidet egenregi.

ReMidt har hovedkontor på Orkanger, med avdelingskontor på Melhus og i Kristiansund, men har gjenvinningsstasjoner i alle eierkommunene.

Selskapet er medlem av KS Bedrift og er tilsluttet hovedtariffavtalen for konkurranseutsatte bedrifter. Selskapet har ytelsesbasert offentlig tjenestepensjon gjennom KLP.

### 1.1 Ledelse

Eierkommunene utøver sitt eierskap gjennom **representantskapet**, som er selskapets øverste organ. Etter kommunvalget høsten 2023 ble det valgt nytt representantskap, og ny leder og nestleder. Medlemmer i representantskapet er vist i vedlegg 2.

**Styret** består av 7 medlemmer, hvorav 5 velges av representantskapet og 2 utpekes av de ansatte. Det er i tillegg 3 varamedlemmer hvorav 1. vara er fast møtende. Medlemmer i styret er vist i vedlegg 3.

Torbjørn Evjen var konstituert som **daglig leder** fram til Bård Olav Sugustad tok over fra oktober.

Det er opprettet en egen interkommunal **klagenemnd** for ReMidt etter forvaltningslovens bestemmelser. Medlemmer til nemnda er valgt av representantskapet. Medlemmene er vist i vedlegg 4.

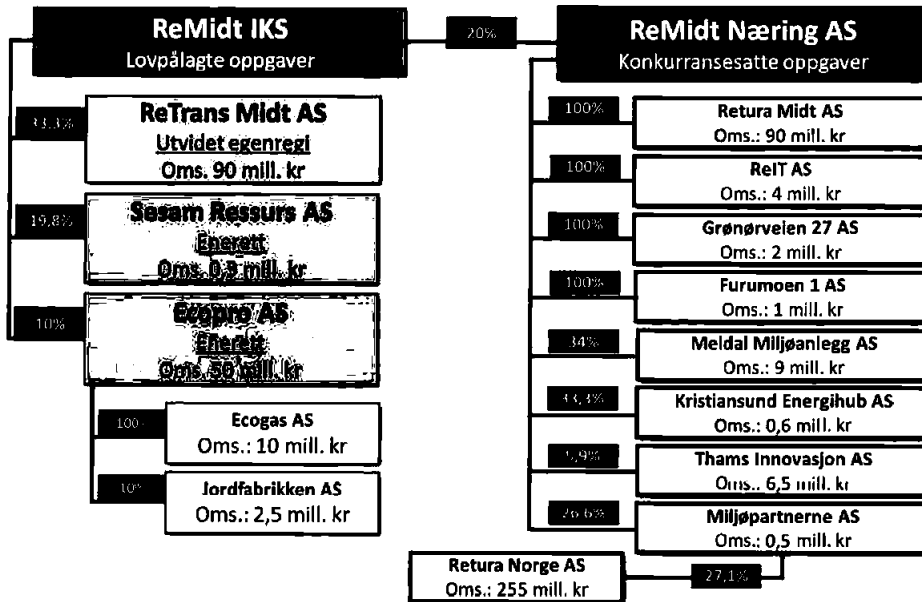
**Eiermøtet** er en uformell arena hvor selskapets utvikling og strategi kan luftes, drøftes og diskuteres.

Møter i **fagforum** er dialog om tjenesteproduksjon og andre tema med de fagansvarlige i administrasjonen i eierkommunene.

Organ	2023		2022	
	Antall møter	Antall saker	Antall møter	Antall saker
Representantskapet	2	11	2	10
Styret	8	61	7	56
Klagenemnda	1	3	1	2
Eiermøter	2	-	1	-
Fagforum	1	-	1	-

## 1.2 ReMidt "konsern"

I ReMidt "konsern" er eierstrukturen slik:



Både ReMidt IKS og ReMidt Næring AS eies av de samme kommunene, men med forskjellig eierandel.

## 1.3 Revisjon

Revisjon Midt-Norge SA har vært revisor for ReMidt i 2023.



## 2 Ansatte og arbeidsmiljø

Ved utgangen av 2023 var det 74 fast ansatte i ReMidt:

	Antall	Heltid	Deltid	Lærlinger	Vikarer
Kvinner	26 (35%)	18	8	1	1
Menn	48 (65%)	37	11	2	0
<b>Totalt</b>	<b>74</b>	<b>55</b>	<b>19</b>	<b>3</b>	<b>1*</b>

\* I tillegg har vi hatt tilkallingsvikarer som har håndtert bemanningsbehov i høysesong og ved sykdom.

11 personer avsluttet sitt arbeidsforhold i ReMidt i 2023, og 5 ble ansatt.

Selskapet er godkjent lærebedrift og har én lærling i sikkerhet, salg og reiseliv, én innen industrimekanikk og én lærekandidat innen gjenvinningsfaget.

En ansatt er ved utgangen av 2023 halvveis i en treårig utdanning på fagskolenivå.

### 2.1 Sykefravær og permisjoner

Det ble tatt ut 65 uker foreldrepermisjon knyttet til fødsel i 2023. Lønnet permisjon i tilknytning til utdanning ble tatt ut i 6 uker.

Sykefraværet har vært slik:

Ansattgruppe	2023		2022	2021	2020
	Mål	Faktisk			
Egenmelding	1%	1,22%			
Kortvarig sykemelding	1%	1,29%			
Langtidssykemelding	2%	3,39%			
Samlet		5,89%	6,71%	6,3 %	5,6 %

I tillegg til dette er det tatt ut 81 dager med egenmeldt sykt barn.

ReMidt innførte nye rutiner for sykefraværsoppfølging i 2023. Det er for tidlig å si om reduksjonen i fravær sammenlignet med 2022, skyldes nye rutiner.

### 2.2 Bedriftshelsetjeneste

ReMidt er tilsluttet HMS-tjenesten med hovedkontor i Orkland.

### 2.3 Arbeidsmiljøutvalg (AMU)

ReMidt har et eget Arbeidsmiljøutvalg (AMU). Utvalget behandler saker etter arbeidsmiljøloven og består av tre representanter fra ledelsen, to representanter valgt blant ansatte i bedriften og bedriftens hovedverneombud. Bedriftshelsetjenesten har møte- og talerett i utvalget.

AMU har hatt 4 møter i 2023 og behandlet 42 saker.



## 2.4 Arbeidsmiljø og vernearbeid

ReMidt har et godt system for ivaretagelse av helse, miljø og sikkerhet. Alle avvik ved bedriften blir rapportert i vårt hendelsessystem henhold til etablerte rutiner.

I 2023 var det registrert fire personskader uten fravær, ingen personskader med fravær, én nestenulykke og seks uhell uten personskade. Alle hendelsene er håndtert og ble lukket etter kort tid.

Det er gått vernerunder ved alle lokasjoner, og funn og avvik er håndtert og lukket i hendelsessystemet.

Det er ikke registrert branner eller branntilløp ved noen av våre anlegg i 2023.

## 2.5 Likestilling og diskriminering

Selskapets styre har en kjønnsfordeling etter IKS-lovens krav.

I selskapet totalt er 65 % av de ansatte menn og 35 % kvinner. Ledergruppen besto ved utgangen av året av fire menn og fire kvinner.

Kjønnsfordelingen i de forskjellige enhetene i selskapet er ujevn, noe som gjør det vanskelig å presentere nyttig og anonym statistikk på eventuelle lønnsforskjeller. Hvis en ser på totalen, ligger snittlønnen til kvinner 6,4% over snittlønnen til menn. Dette kommer av at lønn varierer naturlig ut ifra ansiennitet, utdanningsnivå og ansvar, og det er en stor andel av kvinnene i selskapet som har høyere utdanning og mer ansvar i sine stillinger.

Det er ingen tegn på at det forekommer verken systematisk eller spesiell lønnsmessig diskriminering i ReMidt.



## 3 Mål

Selskapets mål innenfor de lovpålagte tjenestene er å finne en optimal balanse mellom høy miljømessig kvalitet og lavest mulig kostnad for abonnentene.

Hovedmål for ReMidt for perioden 2022 – 2025:

1. Avfallsreduksjon og materialgjenvinning – Avfallshierarkiet legges til grunn når framtidige myndighetskrav skal oppnås.
2. Kostnadseffektivitet - ReMidt skal gi så gode tjenester til innbyggerne, så effektivt som mulig.
3. Kundetilfredshet - ReMidt skal ha en kundetilfredshet på minst 85.
4. Arbeidsmiljø - ReMidt skal være en innovativ, trygg og attraktiv arbeidsplass.

For 2023 er dette målt slik:

Beskrivelse	Indikator	Mål	2023	2022	2021	2020
Avfallsreduksjon og materialgjenvinning	SSB/Kostra - gjenvinningsprosent		44,9 %	35 %	26 %	23 %
Kostnadseffektivitet	Benchmarking Avfall Norge (hvert 2.-3. år)		Ikke målt	Ikke målt	Ikke målt	Ikke målt
Kundetilfredshet	Kundeundersøkelse Avfall Norge (utføres hvert 2. år)	> 85	Ikke målt	71	Ikke målt	79
Arbeidsmiljø	Sykefravær		5,89 %	6,71 %	6,3 %	5,6 %
	- Korttidsfravær (1-8 d)	< 1 %	1,22 %			
	- Sykmelding (8-16 d)	< 1 %	1,29 %			
	- Langtidsfravær (>16 d)	< 2 %	3,39 %			
	Medarbeiderundersøkelse Score på en skala fra 1 til 5, om de trives godt	> 3,5	4,16			

### 3.1 Nasjonale mål

De nasjonale målene for materialgjenvinning av husholdningsavfall og lignende næringsavfall er slik:

- 55 % i 2025
- 60 % i 2030
- 65 % i 2035

Det er også satt nasjonale mål for flere avfallstyper:

- Matavfall: Krav om 55 % utsortering fra og med 2025, økende til 70 % i 2035.
- Park- og hageavfall: Skal utsorteres ved kildesortering.
- Plastavfall: Plast som kan materialgjenvinnes skal utsorteres ved kildesortering, minst 50 % fra og med 2028, økende til 70 % i 2035.

## 4 Året 2023

ReMidt har ansvar for å tømme avfallsdunkene hos husholdningene, returpunkt for kunder med fritidseiendommer og septiktanker for både husholdning- og fritidskunder.

Gjenvinningsstasjonene våre er åpne både for innbyggerne og de som har fritidseiendom i eierkommunene. Her tar vi imot avfall som ikke skal kan leveres i henteordningen.

Avfallet som vi tar imot blir ombrukt, gjenvunnet eller på annen måte disponert på en miljømessig forsvarlig måte.

### 4.1 Ny renovasjonsordning

ReMidt fullførte i november 2022 utrulling av ny renovasjonsordning. 2023 har dermed vært det første driftsåret med ny ordning i full drift hos husholdningene.

For fritidskunder gjenstår fortsatt noe arbeid før også de har full kildesortering på alle returpunktene.


Næringskunder som har husholdningslignende avfall har også krav om utsortering av mat og plastemballasje. For våre kunder innen kommunal næring startet vi innføring av full kildesortering i 2023. Ved slutten av året er dette fullført i 8 av de 17 kommunene.

### 4.2 Avfallsmengder og gjenvinning

ReMidt tok imot totalt 84 201 tonn avfall i 2023. Av dette var 73 % husholdningsavfall og 27 % næringsavfall.

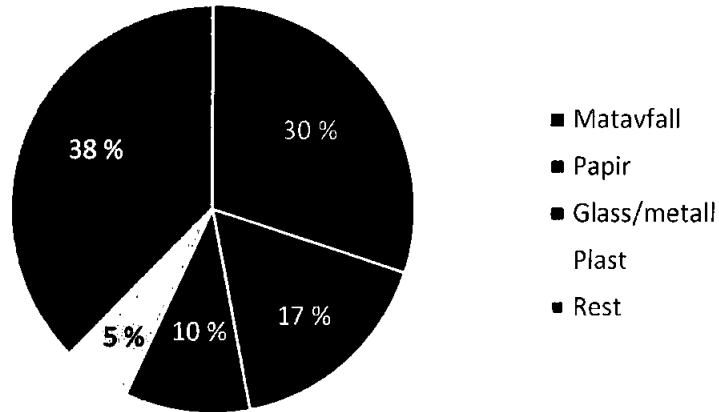
Husholdningsavfallet utgjorde 466 kg/innbygger.

37 % av husholdningsavfallet ble hentet hjemme hos kunden, mens 63 % ble levert direkte til returpunkt eller til en gjenvinningsstasjon.



Både mengden glass- og metallemballasje og matavfall har økt vesentlig siden innføringen av ny sorteringsordning. Innsamlet matavfallet har økt med over 40 % bare siste år, og er nå nesten 6 ganger høyere enn i 2021. Tilsvarende tall for glass- og metallemballasje er 55 % økning i 2023 og 81 % mer enn i 2021. Samlet fører dette igjen til at restavfallsmengden har gått ned.

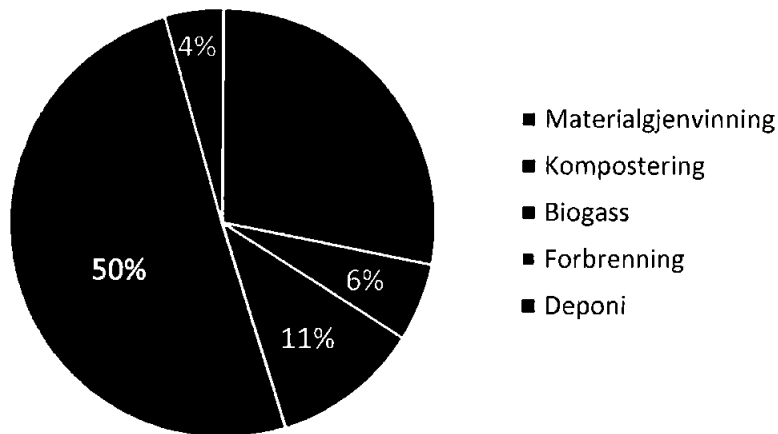
Det er fortsatt restavfallet som utgjør den største andelen av avfallet i henteordningen, selv om dette har blitt redusert fra 74 % i 2021 til bare 38 % i 2023. Avfallet fordelte seg slik:



*Fordeling av avfall fra henteordningen hos husholdningene.*

I bringeordningen blir det levert mange forskjellige avfallstyper. De 5 største i 2023 var restavfall, trevirke, metaller, farlig avfall og hageavfall, som til sammen utgjorde 83 % av totalen.

Av de totale avfallsmengdene som ReMidt tok imot i 2023 ble 45 % sendt til materialgjenvinning eller biologisk behandling. Dette er en økning fra 35 % i 2022. Avfallet ble levert videre til slik behandling:



*Avfallet er levert videre til disse behandlingsmåtene.*

Det er også levert 733 tonn "avfall" til ombruk i 2023. Dette er tekstiler levert til Fretex og gjenstander som er levert til ombruksbodene på gjenvinningsstasjonene og brukbutikken på Melhus. Disse mengdene er ikke inkludert i tallene over.

ReMidt har også ansvaret for innsamling av septik- og avløpsslam i eierkommunene. I 2023 ble det tømmt 16 700 tanker, noe som tilsvarer 85 700 m<sup>3</sup>.

#### 4.3 Gebyrene

Det ordinære gebyret var i 2023 slik (eks. mva.):

Husholdningsrenovasjon	4 000 kr/år	+ 5,8 %
Fritidsrenovasjon	1 550 kr/år	+ 14,2 %
Slamtømming	1 550 kr/år	- 2,1 %

Fire av kommunene har hatt kommunalt påslag på gebyret for husholdningsrenovasjon og tre på fritidsrenovasjon. Påslaget varierer mellom 372 kr og 40 kr.

Seks av kommunene har kommunalt påslag på slamgebyret. Påslagene varierer både i måte de er innrettet på (pr. anlegg eller pr. m<sup>3</sup>) og etter størrelse på anlegget.

ReMidt har lagt ned et betydelig arbeid med registerkontroll i løpet av året for å sørge for at vi praktiserer regelverket likt i alle kommunene.

#### 4.4 Innsamling av avfall

Ved utgangen av året er innsamling av avfall konkurranseutsatt i to kommuner, Oppdal og Smøla, i tillegg til at Sunndal kommune utfører denne tjenesten i egen regi. I de øvrige kommunene er det ReTrans Midt AS som samler inn avfallet i utvidet egen regi.

Etter innføring av ny renovasjonsordning er det beregnet at ReTrans tømmer ca. 2,5 mill. enheter for ReMidt i løpet av ett år.

ReMidt har et høyt fokus på trafikksikkerhet og jobber kontinuerlig med avvik og hendelser som meldes inn fra bilene.

Arbeidet med å fremme samarbeid er viktig for å effektivisere vår innsamling. Vi har ved utgangen av 2023 totalt 27 765 kunder som deler beholder med en eller flere naboer.

ReMidt har også en avfallstaxi-ordning som innebærer at hver abonnent kan få hentet avfall hjemme hos seg inntil to ganger i året. Dette utføres av ReMidts servicebiler. Ordningen har vært i bruk 140 ganger i 2023, noe som er en økning fra 89 ganger i 2022.

#### 4.5 Gjenvinningsstasjonene

ReMidt har hatt 22 gjenvinningsstasjoner i drift gjennom hele 2023, i tillegg til to mobile gjenvinningsstasjoner. Lundamo gjenvinningsstasjon i Melhus kommune ble nedlagt 1. mars.

Det er en gjenvinningsstasjon i hver kommune, med unntak av Heim som har to, Orkland som har fire og Tingvoll som har to.

Ved utgangen av året drives fem av stasjonene av vekst-bedrifter, tre stasjoner er konkurranseutsatt, mens de øvrige drives av eget mannskap.

Våre tre mest besøkte stasjoner i 2023 har vært Orkanger, Kristiansund og Frøya som hadde hhv. 301, 257 og 193 besøkende pr. åpningsdag. De fire minst besøkte stasjonene har vært Krokstadøra i Orkland (28), Rennebu (52), Tingvollvågen (54) og Liabø i Heim (54). De månedene med høyest besøkstall på våre stasjoner er perioden mai til august.



#### 4.6 Informasjon og holdningsskapende arbeid

ReMidt og eierkommunene har et felles ansvar for å fremme bevisste holdninger til ressursbruk i samfunnet.

I 2023 har det vært jobbet med sosiale medier for å øke kunnskapen om kildesortering, gi tips og positive holdninger til avfallsminimering. Aktiviteten på Facebook og Instagram har generert vesentlig mer engasjement enn tidligere år. I tillegg har ReMidt en LinkedIn-konto som er med å skape engasjement mot andre målgrupper enn de som er mest aktive på andre sosiale medier. Arbeidet med sosiale medier har delvis vært gjort i samarbeid med en student på NTNU, delvis gjennom samarbeid med et kommunikasjonsbyrå og delvis gjennom bruk av egne ressurser.

Sosiale medier supplerer nettstedet [www.remidt.no](http://www.remidt.no). I 2022 hadde nettstedet om lag 1,1 millioner sidevisninger fordelt på ca. 580 000 nettstedbesøk.

Det ble gjennomført tre digitale kurs i hjemmekompostering med totalt ca. 300 deltakere i 2023.

ReMidt-skolen, som er bedriftens store satsing på holdningsskapende arbeid for 4. klassinger, ble gjennomført i 25 skoler. Opplegget strekker seg over en skoleuke, og innbefatter blant annet besøk ved en gjenvinningsstasjon og en valgfri problemløsningsoppgave om kildesortering. ReMidt-skolen gjennomføres i samarbeid med Ungt Entreprenørskap.

#### 4.7 Forskning- og utviklingsaktiviteter

Selskapet driver ikke eget forsknings- eller utviklingsarbeid etter den regnskapsmessige definisjonen. ReMidt deltar i bransjeorganisasjonene Avfall Norge og Samfunnsbedriftene, som støtter felles forsknings- og utviklingsprosjekter.

REdu er et initiativ hos bransjeorganisasjonen Avfall Norge i tett samarbeid med medlemmene og universiteter. Hovedformålet med REdu er å rekruttere personer med høyere utdanning inn i avfalls- og gjenvinningsbransjen, gjennom korte internship-engasjement. ReMidt har i 2023 engasjert to studenter gjennom REdu i Kristiansund og på Orkanger. De har henholdsvis jobbet med å kartlegge mulighetene våre innenfor ombruk i forbindelse med etableringen av sirkulærpark i Kristiansund, og digitalisering av arbeidsprosesser i ReMidt.

#### 4.8 Ytre miljø

Remidt har et internkontrollsystem som sikrer at aktivitetene i selskapet utføres etter de krav som er angitt i lover, forskrifter og tillatelser.

ReMidt drives i henhold til tillatelsene gitt av Statsforvalteren, og det rapporteres årlig inn på mengder og utslipp etter disse.

Selskapet er sertifisert etter miljø- og kvalitetsstandardene NS-EN ISO 14001:2015 og NS-EN ISO 9001:2015, og blir årlig revidert mot dette ledelsessystemet.

I 2023 har det ikke vært rapportert om større hendelser i driften som har hatt negative konsekvenser for miljøet.

## 5 Prosjekter

ReMidt har jobbet med mange prosjekter gjennom året. Dette er en kort beskrivelse av de største.

### 5.1 Sesam

En konsekvens av endringene i avfallsforskriften og den økte CO<sub>2</sub>-avgiften er at planene om et sentralt ettersorteringsanlegg i Midt-Norge (Sesam-anlegget) er aktualisert.

I 2023 ble det jobbet med å få avklart i rammebetingelsene i et langt perspektiv, og å oppdatere prosjektgrunnlaget i henhold til disse.

Som en konsekvens av dette arbeidet letes det nå etter ny tomt for anlegget, da den opprinnelige eiendommen viser seg å være for liten for de behovene som eierselskapene har på lang sikt.

### 5.2 ReIT

Stortinget har vedtatt en strategi for digitalisering av offentlig sektor. Målet er en enklere hverdag for innbyggere, næringsliv og frivillig sektor gjennom bedre tjenester og en mer effektiv ressursbruk i offentlig virksomhet. Hensikten med strategien er å understøtte digital utvikling i hver enkelt virksomhet, og i offentlig sektor som helhet.

Det er viktig at også avfallsbransjen følger med i denne utviklingen. Vi skal dekke kravene som kundene våre stiller til oss, og vi må forvente å være tilgjengelig med informasjon og tjenester 24/7. Dette grepet vi tar nå med samarbeidet i ReIT.

Formålet med ReIT er å utnytte mulighetene i den teknologiske utviklingen til å øke sorteringen, effektivisere løsningene og øke kvalitet og tilgjengelighet på tjenestene for våre innbyggere. Selskapene i Midt-Norge sitter på store mengder data som kan sammenstilles og brukes til blant annet utvikling av tjenestene, beslutningsgrunnlag og økonomistyring.


Et konkret eksempel på resultater fra ReIT-samarbeidet er "Min side"-løsningen som ble etablert i forbindelse med utrulling av ny renovasjonsordning. Gjennom pålogging med BankID kan kundene få tilgang til flere tjenester og opplysninger om eget kundeforhold. Dette har igjen ført til at hele 45 % av alle henvendelsene til selskapet i 2023 kom via "Min side".

### 5.3 Nye gjenvinningsstasjoner

I forbindelse med etableringen av ReMidt forpliktet flere av kommunene seg til å stille en tomt til disposisjon for ny gjenvinningsstasjon.

#### Kristiansund

I Kristiansund er vi godt i gang med planleggingen av en Sirkulærpark på en 40 daa stor tomt i Pilotveien. Her skal det komme en gjenvinningsstasjon, en omlastehall for husholdningsavfall og en kretsløpspark som tilrettelegger for ombruk, redesign og reparasjon. Planforslaget til omregulering ble sendt inn til kommunen i desember.



*Foreløpig skisse av Sirkulærparken i Kristiansund.*

## **Aure**

I Aure kommune er det planlagt ett nytt anlegg på Ørnhaugen på Ertvågsøya, som ligger ca. midt i kommunen. Her skal det bygges ny gjenvinningsstasjon med eget bygg for ombruksvarer og en omlastehall for husholdningsavfall. Tomten er på 15 daa. Arbeidet med en omregulering er igangsatt.



*Foreløpig skisse av gjenvinningsstasjonen i Aure.*

## **Sunddal**

I Sunddal kommune har ReMidt ervervet en tomt på 20 daa i Industriveien 37. ReMidt må tenke langsiktig når vi skal lage en situasjonsplan for den nye tomten. Det jobbes med å kartlegge behovet for hva som skal på plass på anlegget.

## 6 Bærekraft

ReMidt ønsker en bærekraftig utvikling der FNs bærekraftsmål brukes som en felles arbeidsplan for å imøtekomme dagens behov uten å ødelegge mulighetene for kommende generasjoner. Dette innebærer blant annet:

- Samarbeid for å skape felles verdier
- Innovere forretningsmodellene
- Ta i bruk digital teknologi
- Ivareta og forlenge levetiden på det som allerede er produsert
- Bruke avfall som ressurs
- Prioritere fornybare ressurser

ReMidt blir målt på bærekraft, både i forhold til økonomiske resultater, sosiale forhold og miljøhensyn. Fokuset på tredelt bunnlinje kommer til uttrykk i selskapet økonomi- og handlingsprogram, der det er satt opp drivere for handlingsplanen innenfor hver av de tre parameterne.

### 6.1 Sosial bærekraft

Sosial bærekraft handler om å sikre at alle mennesker får et godt og rettferdig grunnlag for et anstendig liv med økonomisk trygghet.

#### 6.1.1 Åpenhetsloven

Åpenhetsloven omhandler respekt for grunnleggende menneskerettigheter og anstendige arbeidsforhold, og sikrer åpenhet rundt hvordan virksomheter håndterer disse temaene.

Gjennom aktsomhetsvurderinger har ReMidt kartlagt eventuelle negative konsekvenser og vesentlig risikoområder i egen virksomhet og i leverandørkjeden. Den årlige redegjørelsen om dette ble publisert på våre nettsider før fristen 30.06.23.

ReMidt har vurdert det slik at selskapet ikke har noen områder internt med risiko for negative konsekvenser eller vesentlig risiko opp mot menneskerettigheter og anstendige arbeidsforhold.

Ut fra prinsippet om vesentlighet har ReMidt valgt å vurdere leverandører med et årlig kjøpsomfang over nasjonal terskelverdi for klassisk sektor, dvs. 1,4 mill. kroner pr. år. Leverandørene vurderes som lav risiko, middels risiko eller høy risiko. Dette basert på hvilken bransje de tilhører, ReMidt sin kunnskap om leverandøren, om det er kjøp av vare eller tjenester, samt kjennskap til bakenforliggende leverandørkjede.

Risikokategori	Antall leverandører	Planlagte tiltak
Lav	37	Ingen
Middels	6	Egenerklæringsskjema
Høy	0	Egenerklæringsskjema samt ytterligere undersøkelser (spørsmål og dokumentasjon)

### 6.2 Bærekraftig miljø

Miljødelen av bærekraftbegrepet omfatter ReMidts kjernevirksomhet, og hva som er levert her er beskrevet tidligere i årsberetningen. I tillegg til dette ønsker vi å nevne noen tema spesielt.



## 6.2.1 Ombruk

Arbeidet med å få på plass en egen ombruksstrategi er påbegynt. Denne vil si noe om driftsmodeller og hvilket tilbud vi skal ha på våre anlegg, samt hvilken rolle ReMidt skal ta i samarbeidsprosjekt utover våre egne anlegg.

## 6.2.2 Klimanøytralt drivstoff

I løpet av 2023 har ReMidt, gjennom datterselskapet ReTrans Midt AS, fått på plass fire renovasjonsbiler som går på biogass. Biogassen kommer fra Ecopro og er produsert av matavfallet som er samlet inn fra husholdningene.

Det finnes allerede en fyllestasjon for biogass i Midtre Gauldal, og det er vedtatt at det skal etableres en på Orkanger. Den nye sirkulærparken i Kristiansund vil bli nærmeste nabo til Kristiansund energihub, der det vil være tilgang til både hydrogen, biogass og el-ladestasjon for store kjøretøy. Samlet er det stort potensiale for overgang til nullutslippsbiler i ReMidt de kommende årene.

## 6.2.3 Produksjon av strøm

ReMidt har installert solcellepaneler på to av våre anlegg. Disse har produsert til sammen hele 48 600 kWh med strøm i 2023.

## 6.2.4 Salg av egenprodusert jord

Meldal Miljøanlegg tar imot hageavfallet fra ReMidt sine gjenvinningsstasjoner og produserer jord av dette.

Når hageavfallet leveres til Meldal Miljøanlegg, benyttes returtransporten til å frakte jord tilbake til gjenvinningsstasjonene for salg.

Dette er et populært tilbud hos våre kunder, men har foreløpig kun vært tilgjengelig på de største gjenvinningsstasjonene.

## 6.3 Klimaregnskap

Gjennom et samarbeidsprosjekt i SeSammen har det blitt utarbeidet en felles mal for hvordan avfallsselskapene kan rapportere på bærekraft. Arbeidsgruppen jobber også med å få på plass en felles klimakalkulator for selskapene i Midt-Norge.

ReMidt har satt opp et grovt klimaregnskap på noen utvalgte områder. Her tar vi for oss direkteutslipp fra innsamling i egenregi, samt fra maskiner og biler i drift av egne anlegg.

Vi har også sett på forbruk av strøm (indirekte utslipp) og CO<sub>2</sub>-utslipp ved behandling av de viktigste avfallstypene. Vi forventer å få på plass et fullstendig klimaregnskap for 2024.

Direkte utslipp (Scope 1)		tonn CO <sub>2</sub> e
Biler til innsamling av avfall i egenregi (28 biler) i ant. liter diesel:	340 182	905
Nullutslippsbiler, biogass* i kg:	4 137	0,04
Egne kjøretøy og maskiner i drift av egne anlegg i ant. liter diesel:	128 788	343
		1 248

\*Vi sparer 32 tonn CO<sub>2</sub>e pr. biogassbil. Vi har i dag 4 biler som går på biogass.



<b>Indirekte utslipp (Scope 2)</b>		tonn CO <sub>2</sub> e
Totalt forbruk av strøm, i kWh:	1 251 681	51

<b>CO<sub>2</sub> utslipp fra behandling av avfall innsamlet* i ReMidt:</b>	antall tonn	tonn CO <sub>2</sub> e
Restavfall - levert forbrenning	15 445	5 241
Mat og annet våtorganisk avfall - levert biogassproduksjon	6 664	400
Plastemballasje - levert materialgjenvinning	3 073	860
Papp/papir - levert materialgjenvinning	4 036	2 704
Glassemballasje - levert materialgjenvinning	2 161	1 686
Metallemballasje - levert materialgjenvinning	3 682	1 285

\*total mengde fra både hente- og bringeordning

### Matavfall

I 2022 hadde alle husholdningskunder i ReMidt gått over til å sortere ut matavfall fra restavfallet. Det betyr at 2023 er det første året med matavfallssortering i alle 17 kommunene gjennom hele året. Miljøgevinsten med å sortere ut matavfall har vært slik:

	tonn	tonn CO <sub>2</sub> e
Matavfall levert til biogassproduksjon (som i ny ordning)	6 664	400
Matavfall levert som restavfall til forbrenning (som ved gammel ordning)	6 664	2 339
<b>Reduksjon i CO<sub>2</sub> utslipp ved å sortere ut matavfall fra restavfallet:</b>		<b>-1 939</b>

Til sammenligning er dette en reduksjon som er større enn direkteutslippet fra 28 renovasjonsbiler og alle ReMidt sine egne kjøretøy på samtlige anlegg.

## 7 Økonomi

### 7.1 Inntekter

ReMidt har i hovedsak inntekter fra innsamling av avfall og slam fra husholdninger og fritidseiendommer, samt omsetning av sorterte avfallstyper. Den lovpålagte delen av selskapets virksomhet er basert på tildeling av en enerett som ikke er tidsbegrenset.

Gebyrinntektene er regulert gjennom særlovgivning og forskrifter, og skal være til selvkost. Beregningen skjer i henhold til retningslinjer gitt fra Kommunal- og moderniseringsdepartementet for kommunale betalingstjenester og egen veileder fra Miljødirektoratet om avfallsgebyr. Som hovedregel skal et overskudd tilbakeføres til selvkosttjenesten innen fem år.

### 7.2 Utbytte, overskudd og skatt

ReMidt har ikke erverv som formål. Det har derfor ikke vært utbetalt utbytte til eierne. Selskapet er ikke definert som skattepliktig virksomhet, og betaler derfor bare skatt av selskapets næringsaktivitet.

ReMidt hadde i 2023 en omsetning på 396,7 millioner kroner og et regnskapsmessig overskudd på kr 7 651 482,- etter skatt.

Årsoverskuddet disponeres slik:

Overføres annen egenkapital	kr 7 651 482,-
Sum disponert	kr 7 651 482,-

Egenkapitalen tilsvarer 23,5 % av de totale eiendelene.

Hovedvekten av selskapets tjenester er basert på selvkost. Risikoen knyttet til framtidige resultater i ReMidt er derfor liten.

### 7.3 Selvkost

ReMidt har fire selvkostområder med tilhørende selvkostfond. Selvkostgraden og fondenes saldo ved utgangen av 2023 var slik:

Område	Selvkostgrad 2023	Saldo selvkostfond	
		31.12.23	31.12.22
Husholdningsrenovasjon	104 %	11,10 mill. kr	1,46 mill. kr
Fritidsrenovasjon	120 %	0,95 mill. kr	- 6,42 mill. kr
Slam	80 %	3,22 mill. kr	15,99 mill. kr
Kommunal næringsrenovasjon	102 %	8,67 mill. kr	7,96 mill. kr

Selvkostgrad på 100% viser at tjenesten er drevet i balanse. Selvkost under 100% betyr at tjenesten er drevet med underskudd.

### 7.4 Finansiell risiko

Gjennom selskapsavtalen er eierkommunene solidarisk ansvarlig for selskapets gjeldsforpliktelser innenfor en vedtatt låneramme på 400 millioner kroner.



ReMidt hadde ved utgangen av 2023 langsiktige lån på 296,8 millioner kroner. Den enkelte kommunes garantiansvar pr. 31.12.23 fastsettes etter eierandel (innbyggertall) og er vist i vedlegg 1.

Lånebeløpets størrelse betyr at selskapet må være bevisst sin finansielle risiko i forhold til rentenivå. For tiden er alle lån på flytende rente. En del av selskapets lån er knyttet til såkalt «grønn rente» - lån som forbindes med investeringer i klimavennlige prosjekter. Selskapet har vedtatt et eget økonomireglement som setter rammer for forvaltning av kapital. Dette innebærer i praksis at all overskuddslikviditet plasseres i bank.

### 7.5 Fremtidsvurdering og fortsatt drift

Etter styrets vurdering gir det framlagt resultatregnskapet og balanse med noter et riktig bilde av virksomheten og den økonomiske driften ved årsskiftet. Det har ikke inntrådt forhold etter regnskapsårets slutt som er av betydning for bedømmelsen av regnskapet.

Styret bekrefter at forutsetningen for fortsatt drift er til stede ved avleggelsen av årsregnskapet.


Selskapets overordnede målsetting er å videreutvikle virksomheten fra å være et veldrevet renovasjonsselskap til å bli et dyktig og innovativt miljøelskap. Selskapet har kompetente ansatte som er motiverte for å oppfylle selskapets strategier. Etter styrets vurdering er selskapet godt rustet til å møte fremtidens krav og forventninger.

Styret uttrykker tilfredshet med resultatene, og vil takke selskapets ansatte for godt utført arbeid i 2023.


Averøy 18. mars 2024

  
Maritta Boxåspen Ohrstrand  
styrets leder

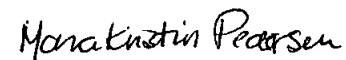
  
Anna Therese Flatmo


  
Ragnar Martin Opøien  
(ansattvalgt)

  
Ivar Konrad Gangås

  
Ola Rognskog  
styrets nestleder

  
Jon Røstum

  
Mona Kristin Pedersen  
(ansattvalgt)

  
Bård Olav Sugustad  
adm.dir.



## Vedlegg 1: Eierandel og garantiansvar

Kommune	Eierandel 2020-23	Garantiansvar kr
Aure kommune	2,8 %	8 309 057
Averøy kommune	4,6 %	13 650 594
Frøya kommune	3,9 %	11 573 330
Heim kommune	4,8 %	14 244 098
Hitra kommune	3,9 %	11 573 330
Kristiansund kommune	18,9 %	56 086 137
Melhus kommune	12,8 %	37 984 262
Midtre Gauldal kommune	4,8 %	14 244 098
Oppdal kommune	5,4 %	16 024 611
Orkland kommune	14,0 %	41 545 287
Rennebu kommune	1,9 %	5 638 289
Rindal kommune	1,6 %	4 748 033
Skaun kommune	6,4 %	18 992 131
Smøla kommune	1,7 %	5 044 785
Sunndal kommune	5,5 %	16 321 363
Surnadal kommune	4,6 %	13 650 594
Tingvoll kommune	2,4 %	7 122 049
<b>SUM</b>	<b>100 %</b>	<b>296 752 049</b>

**Vedlegg 2: Representantskap**

Representantskapets sammensetning fram til valget i 2023:

<b>Kommune:</b>	<b>Eier- andel:</b>	<b>Representant:</b>	<b>Vararepresentant:</b>
Aure	2,8 %	Hanne-Berit Brekke	1. Ole Bendik Nilsen
Averøy	4,6 %	Svein Kongshaug	1. Ingrid Rangønes 2. Harald Anders Kalvøy
Frøya	3,9 %	Kristin Furunes Strømskag	1. Knut Arne Strømøy 2. Aleksander Sørøng
Heim	4,8 %	Odd Jarle Svanem	1. Marit Liabø Sandvik 2. Tove Karin Helse Lervik
Hitra	3,9 %	Ole L. Haugen	1. John Lernes 2. Monica Mollan
Kristiansund	18,9 %	Kjell Neergaard	1. Jorunn Kvernen 2. Helge Kruse
Melhus	12,8 %	Jorid O. Jagtøyen	1. Stine Estenstad
Midtre Gauldal	4,8 %	Sivert Moen	1. Bjørn Egil Enge 2. Trude Solem Heggedal
Oppdal	5,4 %	Elisabeth Hals	1. Ola Husa Rian 2. Alf Morten Olsen
Orkland	14,0 %	Oddbjørn Bang (leder)	1. Hanne Nyhus
Rennebu	1,9 %	Ola Øie	1. Marit Bjerkås 2. Eli Krokstad
Rindal	1,6 %	Vibeke Langli	1. Magnar Dalsegg 1. Line Flåtten
Skaun	6,4 %	Gunn Iversen Stokke	1. Bjørnar Hammer 2. Siri Grøtjord
Smøla	1,7 %	Sigmund Roksvåg	1. Ragnhild Rødahl 2. Kristin Kanestraum
Sunnal	5,5 %	Ståle Refstie	1. Jørgen Singsdal 2. Lusie Gjersvoll
Surnadal	4,6 %	Margrethe Svinvik	1. Hugo Pedersen
Tingvoll	2,4 %	Ingrid Waagen	1. Arne Magnus Aasen 2. Inger Helene Sira



Representantskapets sammensetning etter valget i 2023:

<b>Kommune:</b>	<b>Eierandel:</b>	<b>Representant:</b>	<b>Vararepresentant:</b>
Aure	2,8 %	Hanne-Berit Brekken	1. Henning Torset 2.
Averøy	4,6 %	Ingrid O. Rangønes	1. Svein Kongshaug 2. Linda Nordal
Frøya	3,9 %	Kristin Furunes Strømskag	1. Ole Morten Sørvig 2. Aleksander Sørøng
Heim	4,8 %	Marit Liabø Sandvik	1. 2. Even Henseth
Hitra	3,9 %	John Lernes	1. Ingrid Kathrine Schanche 2. Stig Lervåg
Kristiansund	18,9 %	Kjell Neergaard (leder)	1. Linda Dalseg Høvik 2. Tore Larssen
Melhus	12,8 %	Einar Gimse-Syrstad	1. Fritz Arne Haugen 2. Ingunn Nervik Isaksen
Midtre Gauldal	4,8 %	Trude Solem Heggedal	1. Stian Engen 2. Mindretalls-leder
Oppdal	5,4 %	Tor Snøve	1. Elisabeth Hals 2. Alf Morten Olsen
Orkland	14,0 %	Hanne Nyhus	1. Eva Solstad Legar 2. Svein Erik Jørgensen
Rennebu	1,9 %	Per Arne Lium	1. Per Arild Torsen 2. Kjell Erik Berntsen
Rindal	1,6 %	Mildrid Kattem Aune	1. Kjetil Løften 2. Line Therese Flåtten
Skaun	6,4 %		1. 2.
Smøla	1,7 %	Njål Botten Gjæstøl	1. Gjøran Dyrnes 2. Asbjørg Kanestrøm
Sunndal	5,5 %	Ståle Refstie	1-Andreas Gjerde Ulvund 2-Lusie Gjersvoll
Surnadal	4,6 %	Hugo Pedersen	1. Anett Raanes 2. Kjell Johan Larsen
Tingvoll	2,4 %	Ingrid Waagen	1. Roger Bach 2. Milly Bente Nørsett



### Vedlegg 3: Styre

Styrets sammensetning i 2023:

<b>Medlemmer:</b>	<b>Varamedlemmer:</b>
Maritta Boxaspen Ohrstrand (leder)	Lilly Gunn Nyheim (1. vara)
Ola Rognskog (nestleder)	Frank Jøran Brevik (2. vara)
Anna Therese Flatmo	Anna Lovisa Melland (3. vara)
Ivar Konrad Gangås	
Jon Røstum	
Mona Kristin Pedersen (ansattvalgt)	Linn S. Stokke (ansattvalgt)
Ragnar Martin Opøien (ansattvalgt)	Rolf Farstad (ansattvalgt)



**Vedlegg 4: Klagenemnda**

<b>Eierkommune</b>	<b>Medlem</b>	<b>Varamedlem</b>
Aure kommune	May Renate Settemsdal	Henning Torset
Averøy kommune	Roald Røsand	Signhild Kongshaug
Frøya kommune	Lene Skarsvåg	Geir Egil Meland
Heim kommune	Solvår Marit Skogen Sæterbø	Inge Heimsbakk
Hitra kommune	Jann O. Krangnes	Sigrid Helene Hanssen
Kristiansund kommune	Nora Korsnes Wårle	Stig Anders Ohrvik
Melhus kommune	Ketil Reitan	Ingunn Nervik Isaksen
Midtre Gauldal kommune	Trude Heggdal	Svenn Ola Krogness
Oppdal kommune	Magni Øveraas	Haakon Nordseth
Orkland kommune	Oddvar Kjøren	Mona Størdal
Rennebu kommune	Kari Aftreth	Frode Sæther
Rindal kommune	Kirsti Barbo Landsem	Åge Jonli
Smøla kommune	Alf Ole Ødegård	Kristin Kanestrøm
Skaun kommune	Erik Fenstad	Mildrid Gimseng
Sunnal kommune	Andreas Ulvund	Eirin Andersen Gravem
Surnadal kommune	Helge Røv	Janne Husby Haugen
Tingvoll kommune	Ivar Jonas Nørbech	Nina Vågen Roaldset



Til representantskapet i  
ReMidt IKS

## UAVHENGIG REVISORS BERETNING

### Uttalelse om revisjonen av årsregnskapet

#### Konklusjon

Vi har revidert årsregnskapet for ReMidt IKS som viser et resultat etter skatt på kr 7 651 482. Årsregnskapet består av balanse per 31. desember 2023, og resultatregnskap for regnskapsåret avsluttet per denne datoen og noter til årsregnskapet, herunder et sammendrag av viktige regnskapsprinsipper.

Etter vår mening

- oppfyller årsregnskapet gjeldende lovkrav, og
- gir årsregnskapet et rettviseende bilde av selskapets finansielle stilling per 31. desember 2023 og av dets resultat og kontantstrømmer for regnskapsåret avsluttet per denne datoen i samsvar med regnskapslovens regler, tilleggsbestemmelser i lov om interkommunale selskaper, forskrift om årsbudsjett, årsregnskap og årsberetning for interkommunale selskaper og god regnskapsskikk i Norge.

#### Grunnlag for konklusjonen

Vi har gjennomført revisjonen i samsvar med lov, forskrift og god kommunal revisjonsskikk i Norge og International Standards on Auditing (ISA-ene). Våre oppgaver og plikter i henhold til disse standardene er beskrevet nedenfor under *Revisors oppgaver og plikter ved revisjon av årsregnskapet*. Vi er uavhengige av selskapet slik det kreves i lov og forskrift, og har overholdt våre øvrige etiske forpliktelser i samsvar med disse kravene. Innhentet revisjonsbevis er etter vår vurdering tilstrekkelig og hensiktsmessig som grunnlag for vår konklusjon.

#### Årsberetningen og annen øvrig informasjon

Ledelsen er ansvarlig for informasjonen i årsberetningen og den øvrige informasjonen som er publisert sammen med årsregnskapet. Årsberetning er pliktige opplysninger i årsberetning etter budsjett- og regnskapsforskrift for IKS, og øvrig informasjon er all annen informasjon i samme dokument eller annen årsrapport som følger årsberetning og årsregnskap. Vår konklusjon om årsregnskapet ovenfor dekker ikke informasjonen i årsberetningen eller annen øvrig informasjon.

I forbindelse med revisjonen av årsregnskapet er det vår oppgave å lese årsberetningen og annen øvrig informasjon. Formålet er å vurdere hvorvidt det foreligger vesentlig inkonsistens mellom årsberetningen, annen øvrig informasjon og årsregnskapet og den kunnskap vi har opparbeidet oss under revisjonen av årsregnskapet, eller hvorvidt informasjon i årsberetningen og annen øvrig informasjon ellers fremstår som vesentlig feil. Vi har plikt til å rapportere dersom årsberetningen eller annen øvrig informasjon fremstår som vesentlig feil. Vi uttaler oss om årsberetning datert 18.03.2024 og har ingenting å rapportere i så henseende.

Basert på kunnskapen vi har opparbeidet oss i revisjonen, mener vi at årsberetningen

- inneholder de opplysninger som skal gis i henhold til gjeldende lovkrav og
- at opplysningene om økonomi i årsberetningen stemmer overens med årsregnskapet.

Revisjon Midt-Norge SA  
Brugata 2  
7715 Steinkjer

✉ post@revisjonmidt norge.no  
☎ 907 30 300

www.revisjonmidt norge.no  
Kontonummer: 4270.18.38658  
Org.nr: 919 902 310 MVA



## **Styret og daglig lederes ansvar for årsregnskapet**

Styret og daglig leder er ansvarlig for å utarbeide årsregnskapet i samsvar med lov og forskrifter, herunder for at det gir et rettviseende bilde i samsvar med regnskapslovens regler, tilleggsbestemmelser i lov om interkommunale selskaper, forskrift om årsbudsjett, årsregnskap og årsberetning for interkommunale selskaper og god regnskapsskikk i Norge. Ledelsen er også ansvarlig for slik intern kontroll den finner nødvendig for å kunne utarbeide et årsregnskap som ikke inneholder vesentlig feilinformasjon, verken som følge av misligheter eller utilsiktede feil.

Ved utarbeidelsen av årsregnskapet må ledelsen ta standpunkt til selskapets evne til fortsatt drift og opplyse om forhold av betydning for fortsatt drift. Forutsetningen om fortsatt drift skal legges til grunn for årsregnskapet så lenge det ikke er sannsynlig at virksomheten vil bli avviklet.

## **Revisors oppgaver og plikter ved revisjonen av årsregnskapet**

Vårt mål med revisjonen er å oppnå betryggende sikkerhet for at årsregnskapet som helhet ikke inneholder vesentlig feilinformasjon, verken som følge av misligheter eller utilsiktede feil, og å avgi en revisjonsberetning som inneholder vår konklusjon. Betryggende sikkerhet er en høy grad av sikkerhet, men ingen garanti for at en revisjon utført i samsvar med lov, forskrift og god kommunal revisjonsskikk i Norge, herunder ISA-ene, alltid vil avdekke vesentlig feilinformasjon som eksisterer. Feilinformasjon kan oppstå som følge av misligheter eller utilsiktede feil. Feilinformasjon er å anse som vesentlig dersom den enkeltvis eller samlet med rimelighet kan forventes å påvirke økonomiske beslutninger som brukerne foretar basert på årsregnskapet.

For videre beskrivelse av revisors oppgaver vises det til:  
[www.nkrf.no/revisjonsberetninger](http://www.nkrf.no/revisjonsberetninger) – revisjonsberetning nr. 5

## **Uttalelse om øvrige lovmessige krav**

### **Konklusjon om registrering og dokumentasjon**

Basert på vår revisjon av årsregnskapet som beskrevet ovenfor, og kontrollhandlinger vi har funnet nødvendig i henhold til internasjonal standard for attestasjonsoppdrag (ISAE) 3000 «Attestasjonsoppdrag som ikke er revisjon eller forenklet revisorkontroll av historisk finansiell informasjon», mener vi at ledelsen har oppfylt sin plikt til å sørge for ordentlig og oversiktlig registrering og dokumentasjon av selskapets regnskapsopplysninger i samsvar med lov og god bokføringskikk i Norge.

Steinkjer, 21. mars 2024

Knut Tanem  
statsautorisert revisor  
oppdragsansvarlig



REMIDT IKS  
975 936 333

## Resultatregnskap

	Note	2023	2022
<b>Driftsinntekter</b>			
Salgsinntekt	1	399 890 503	372 476 142
Annen driftsinntekt	1	-3 182 634	-5 188 156
<b>Sum driftsinntekter</b>		<b>396 707 869</b>	<b>367 287 986</b>
<b>Driftskostnader</b>			
Varekostnad		-248 406 684	-226 879 584
Lønnskostnad	2, 3, 4, 5	-59 666 555	-58 977 836
Avskrivning på varige driftsmidler og immaterielle eiendeler	6	-25 326 847	-24 471 349
Annen driftskostnad	7	-50 091 866	-45 434 787
<b>Sum driftskostnader</b>		<b>-383 491 952</b>	<b>-355 763 556</b>
<b>Driftsresultat</b>		<b>13 215 917</b>	<b>11 524 430</b>
<b>Finansinntekter</b>			
Annen renteinntekt		5 032 396	2 593 172
Annen finansinntekt		2 257 611	396 346
<b>Sum finansinntekter</b>		<b>7 290 007</b>	<b>2 989 517</b>
<b>Finanskostnader</b>			
Annen rentekostnad		-11 185 568	-5 706 915
<b>Sum finanskostnader</b>		<b>-11 185 568</b>	<b>-5 706 915</b>
<b>Netto finans</b>		<b>-3 895 561</b>	<b>-2 717 397</b>
<b>Resultat før skattekostnad</b>		<b>9 320 356</b>	<b>8 807 033</b>
Skattekostnad	8, 9	-1 668 874	-1 977 474
<b>Årsresultat</b>		<b>7 651 482</b>	<b>6 829 559</b>
<b>Overføringer</b>			
Annen egenkapital	10	7 651 481	6 829 559
Udekket tap		0	0
<b>Sum overføringer</b>		<b>7 651 482</b>	<b>6 829 559</b>



REMIDT IKS  
975 936 333

## Balanse

	Note	31.12.2023	31.12.2022
<b>EIENDELER</b>			
<b>Anleggsmidler</b>			
<b>Immaterielle eiendeler</b>			
Utsatt skattefordel	8, 9	0	291 948
Goodwill		0	25 000
<b>Sum immaterielle eiendeler</b>		<b>0</b>	<b>316 948</b>
<b>Varige driftsmidler</b>			
Tomter, bygninger og annen fast eiendom	6, 11	190 004 208	177 988 655
Maskiner og anlegg	6, 11	5 064 364	5 814 345
Driftsløsøre, inventar, verktøy, kontormaskiner, ol.	6, 11	82 160 043	76 319 342
<b>Sum varige driftsmidler</b>		<b>277 228 615</b>	<b>260 122 342</b>
<b>Finansielle anleggsmidler</b>			
Investeringer i tilknyttet selskap	12	220 000	220 000
Investeringer i aksjer og andeler	13	8 703 801	6 837 873
Andre langsiktige fordringer	14	20 861 115	24 500 000
<b>Sum finansielle anleggsmidler</b>		<b>29 784 916</b>	<b>31 557 873</b>
<b>Sum anleggsmidler</b>		<b>307 013 531</b>	<b>291 997 163</b>
<b>Omløpsmidler</b>			
<b>Varer</b>			
Varer		411 921	311 060
<b>Sum varer</b>		<b>411 921</b>	<b>311 060</b>
<b>Fordringer</b>			
Kundefordringer		17 489 192	15 756 100
Andre kortsiktige fordringer	15	18 522 474	22 909 941
<b>Sum fordringer</b>		<b>36 011 666</b>	<b>38 666 042</b>
<b>Bankinnskudd, kontanter og lignende</b>			
Bankinnskudd, kontanter og lignende	16	161 150 992	118 383 386
<b>Sum bankinnskudd, kontanter og lignende</b>		<b>161 150 992</b>	<b>118 383 386</b>
<b>Sum omløpsmidler</b>		<b>197 574 579</b>	<b>157 360 487</b>
<b>SUM EIENDELER</b>		<b>504 588 110</b>	<b>449 357 650</b>



REMIDT IKS  
975 936 333

## Balanse

	Note	31.12.2023	31.12.2022
<b>EGENKAPITAL OG GJELD</b>			
<b>Egenkapital</b>			
<b>Opptjent egenkapital</b>			
Annen egenkapital	10	118 701 662	111 050 181
<b>Sum opptjent egenkapital</b>		<b>118 701 662</b>	<b>111 050 181</b>
<b>Sum egenkapital</b>		<b>118 701 662</b>	<b>111 050 181</b>
<b>Gjeld</b>			
<b>Avsetning og forpliktelser</b>			
Pensjonsforpliktelser	4, 17	11 963 877	15 541 818
Utsatt skatt	8, 9	780 536	0
Andre avsetninger for forpliktelser	18	721 978	702 347
<b>Sum avsetning for forpliktelser</b>		<b>13 466 391</b>	<b>16 244 165</b>
<b>Annen langsiktig gjeld</b>			
Gjeld til kredittinstitusjoner	11, 17	296 752 049	239 548 667
<b>Sum annen langsiktig gjeld</b>		<b>296 752 049</b>	<b>239 548 667</b>
<b>Kortsiktig gjeld</b>			
Leverandørgjeld		28 612 403	36 162 122
Betalbar skatt	8, 9	596 390	1 987 617
Skyldige offentlige avgifter	16	4 196 948	3 444 200
Annen kortsiktig gjeld	19	42 262 268	40 920 698
<b>Sum kortsiktig gjeld</b>		<b>75 668 008</b>	<b>82 514 637</b>
<b>Sum gjeld</b>		<b>385 886 449</b>	<b>338 307 469</b>
<b>SUM EGENKAPITAL OG GJELD</b>		<b>504 588 110</b>	<b>449 357 650</b>

Orkland, 18.03.2024

Maritta Boxaspen Ohrstrand  
styrets leder

Ola Rognskog  
nestleder

Ivar Konrad Gangås  
styremedlem

Anna Therese Flatmo  
styremedlem

Jon Røstum  
styremedlem

Ragnar Martin Opøien  
styremedlem

Mona Kristin Pedersen  
styremedlem

Bård Olav Sugustad  
daglig leder



REMIDT IKS  
975 936 333

## Noter

### Regnskapsprinsipper

Årsregnskapet er satt opp i samsvar med regnskapsloven og god regnskapsskikk. Selskapet har videre fulgt relevante bestemmelser i Norsk Regnskaps Standard utarbeidet av Norsk Regnskaps Stiftelse.

Selskapet ble fra 01.01.2020 slått sammen med flere interkommunale selskap, og fikk endret både eierstruktur og organisering. Selskapet er ikke lenger konsern, og det utarbeides derfor ikke konsernregnskap.

Fra 2020 er prinsipp for føring av selvkostfondet, endret fra å bli ført mot egenkapital, til å føres som fordring/gjeld.

### Omløpsmidler og kortsiktig gjeld

Omløpsmidler og kortsiktig gjeld omfatter normalt poster som forfaller til betaling innen ett år etter siste dag i regnskapsåret, samt poster som knytter seg til varekretsløpet. Omløpsmidler vurderes til laveste verdi av anskaffelseskost og antatt virkelig verdi (Laveste verdis prinsipp).

### Anleggsmidler og langsiktig gjeld

Anleggsmidler omfatter eiendeler bestemt til varig eie og bruk for virksomheten. Anleggsmidler er vurdert til anskaffelseskost. Varige driftsmidler føres opp i balansen og avskrives lineært over driftsmidlets forventede økonomiske levetid. Levetid fremkommer av de avskrivningssatsene som er angitt i noteopplysningene. Varige driftsmidler nedskrives til virkelig verdi ved verdifall som forventes ikke å være av forbigående art. Nedskrivninger blir reversert når grunnlaget for nedskrivningen ikke lenger finnes å være til stede. Langsiktig gjeld er gjeld som ikke faller inn under definisjonen av kortsiktig gjeld.

### Vedlikehold / påkostning

Utgifter som påløper for å opprettholde eiendommenes kvalitetsnivå, kostnadsføres når de påløper. Utgifter som påløper for å bringe eiendommen tilbake til standarden ved vårt kjøp av eiendommen (tatt hensyn til bygningsteknisk utvikling fram til i dag) kostnadsføres direkte. Utgifter som representerer en standardheving av eiendommen ut over standarden ved vårt kjøp, tillegges kostpris, dvs. balanseføres.

### Aksjer i tilknyttet selskap

Investeringer i tilknyttet selskap er vurdert etter kostmetoden.

### Inntektsføring

Inntektsføring ved salg av varer skjer på leveringstidspunktet. Tjenester inntektsføres i takt med utførelsen.

### Varer

Varer er vurdert til det laveste av gjennomsnittlig anskaffelseskost og netto salgsverdi (Laveste verdi's prinsipp)

### Fordringer

Kundefordringer føres opp i balansen til pålydende etter fradrag for avsetning til påregnelig tap. Avsetning til påregnelig tap gjøres på grunnlag av en individuell vurdering av de enkelte fordringene. I tillegg gjøres det for øvrige kundefordringer en uspesifisert avsetning for å dekke antatt tap.

Andre fordringer er også gjenstand for en tilsvarende vurdering.



REMIDT IKS  
975 936 333

## Skatt

Skattekostnaden i resultatregnskapet omfatter periodens betalbare skatt som blir utlignet og forfaller til betaling i neste regnskapsår i tillegg til endring i utsatt skatt. Utsatt skatt er beregnet med skattesatsen ved utgangen av regnskapsåret (22 %) på grunnlag av skattereduserende og skatteøkende midlertidige forskjeller som eksisterer mellom regnskapsmessige og skattemessige verdier. I beregningen er det også medtatt skattemessig framførbart underskudd ved regnskapsårets utgang. Skatteøkende og skattereduserende midlertidige forskjeller som reverserer eller kan reversere i samme periode er utlignet og nettoført.

Eventuell utsatt skatt på merverdier i forbindelse med oppkjøp av datterselskap blir ikke utlignet.

## Pensjonsforpliktelser

Selskapet er tilknyttet ordningen med avtalefestet pensjon (AFP). Ordningen medfører en fremtidig forpliktelse, og er innarbeidet i balansen etter de forutsetninger som framgår i egen note nedenfor.



REMIDT IKS  
975 936 333

## Note 1 - Salgsinntekt

Salgsinntekt pr virksomhetsområde:

	2023	2022
Avfallshåndtering	329 563 499	309 913 939
Slam	65 564 919	55 902 358
Andre inntekter	1 579 451	1 471 689
<b>SUM</b>	<b>396 707 869</b>	<b>367 287 986</b>

## Note 2 - Lønnskostnader

Spesifikasjon av lønnskostnader	2023	2022
Lønn	44 189 939	43 533 758
Arbeidsgiveravgift	7 212 544	6 375 225
Pensjonskostnader	6 073 095	7 772 686
Andre relaterte ytelser	2 190 977	1 296 166
<b>Sum</b>	<b>59 666 555</b>	<b>58 977 835</b>

## Note 3 - Ytelse til ledende personer

	Lønn	Pensjonsutgifter	Annen godtgjørelse
Ytelser til daglig leder	1 476 100	0	41 970

### Mer om ytelser til daglig leder

Det var endring av daglig leder i 2023. Beløpene i noten er samlede ytelser. Annen godtgjørelse er bilgodtgjørelse.

Ledende person	Lønn	Pensjonsutgifter	Annen godtgjørelse
Styregodtgjørelse	0	0	567 000
<b>Total ytelser til andre ledende personer</b>	<b>0</b>	<b>0</b>	<b>567 000</b>

### Mer om ytelser til ledende personer

Samlet styregodtgjørelse



REMIDT IKS  
975 936 333

## Note 4 - Pensjon

Pensjonsforpliktelsene inneholder tall fra tidligere Envina, NIR og Hamos.

	2023	2022
<b>Samlet pensjonsforpliktelse utgjør</b>	<b>11 963 877</b>	<b>15 541 818</b>
<b>Pensjon / pensjonsforpliktelse</b>		
Antall ansatte som omfattes av ordningen	117	121
Diskonteringsrente lagt til grunn i beregning av forpliktelse	3,10 %	3,00 %
Forventet lønnsvekst	3,50 %	3,50 %
Pensjonsregulering	2,80 %	2,63 %
Forventet avkastning pensjonsmidler	5,30 %	5,20 %
<b>Pensjonskostnader</b>		
Nåverdi av årets opptjening	8 530 716	9 176 767
Rentekostnad	3 554 791	2 097 247
<b>Brutto pensjonskostnad</b>	<b>12 085 507</b>	<b>11 274 014</b>
Forventet avkastning	-5 100 366	-3 267 849
Adm.kostnader/ rentegaranti	262 472	246 699
<b>Netto pensjonskostnad inkl. adm.kost.</b>	<b>7 247 613</b>	<b>8 252 864</b>
Aga netto pensjonskostnad inkl. adm.kost.	1 021 913	1 163 654
<b>Resultatført pensjonskostnad inkl aga og adm.kost.</b>	<b>8 269 526</b>	<b>9 416 518</b>
<b>Pensjonsforpliktelse</b>		
Brutto påløpt pensjonsforpliktelse	121 050 751	109 899 905
Pensjonsmidler	103 035 879	92 951 157
Netto forpliktelse før aga	18 014 872	16 948 748
Arbeidsgiveravgift	2 540 097	2 389 773
<b>Netto forpliktelse inkl. aga</b>	<b>20 554 969</b>	<b>19 338 521</b>
Ikke resultatført actuarielt gevinst/tap ekskl. aga	-7 529 440	-3 327 521
Ikke resultatført actuarielt gevinst / tap aga	-1 061 652	-469 182
<b>Balanseført netto forpliktelse etter aga</b>	<b>11 963 877</b>	<b>15 541 818</b>
<b>Avstemming</b>		
Balanseført netto pensjonsforpliktelse 01.01.	15 838 694	
Resultatført pensjonskostnad inkl. aga og adm.kost	8 269 526	
Aga innbetalt premie / tilskudd	-1 500 747	
Innbetalt premie / tilskudd inkl adm	-10 643 596	
<b>Balanseført netto forpliktelse 31.12.</b>	<b>11 963 877</b>	

## Note 5 - Antall årsverk

Antall årsverk sysselsatt i regnskapsåret: 82



REMIDT IKS  
975 936 333

## Note 6 - Varige driftsmidler/anleggsmidler

Varige driftsmidler Tall i hele tusen	Driftsløsøre, inventar o.l	Maskiner og anlegg	Tomter, bygninger og annen fast eiendom	Immaterielle eiendeler	Sum
Anskaffelseskost pr 01.01	158 489	13 237	253 400	534	425 660
Tilgang i året	20 130	682	21 596	0	42 408
Avgang i året	-6 692	0	-428	-459	-7 579
<b>Anskaffelseskost pr 31.12</b>	<b>171 927</b>	<b>13 920</b>	<b>274 568</b>	<b>75</b>	<b>460 490</b>
Akkumulert av- og nedskrivninger 01.01	-82 170	-7 423	-75 411	-509	-165 513
Akkumulert av- og nedskrivninger 31.12	-89 767	-8 855	-84 564	-75	-183 261
<b>Balanseført verdi pr 31.12</b>	<b>82 160</b>	<b>5 064</b>	<b>190 004</b>	<b>0</b>	<b>277 229</b>
Årets av- og nedskrivninger	14 289	1 432	9 581	25	25 327
Økonomisk levetid	1 - 15	1 - 7	0 - 50	2 - 5	
Avskrivningsplan	Lineær	Lineær	Lineær	Lineær	

## Note 7 - Revisjon

Godtgjørelse til revisor	2023	2022
Revisjon	115 358	110 900
Andre tjenester	0	0
<b>Sum godtgjørelse til revisor</b>	<b>115 358</b>	<b>110 900</b>

### Mer om ytelser til revisjon

Godtgjørelse til revisor er oppgitt eks. mva.

## Note 8 - Spesifisering av skatt

Skattekostnad	2023	2022
Betalbar skatt på alminnelig inntekt	596 390	1 987 617
+/- Endringer i utsatt skatt/utsatt skattefordel	1 072 484	-10 143
<b>Skattekostnad</b>	<b>1 668 874</b>	<b>1 977 474</b>
<b>Skattepliktig inntekt</b>		
Resultat før skatt	9 320 356	8 807 033
Permanente forskjeller	-1 734 561	181 481
+/- Endring i midlertidige forskjeller	-4 874 932	46 106
<b>Skattepliktig inntekt</b>	<b>2 710 863</b>	<b>9 034 620</b>
<b>Betalbar skatt i balansen</b>		
Betalbar skatt på årets resultat	596 390	1 987 617
Sum betalbar skatt i balansen	596 390	1 987 617



REMIDT IKS  
975 936 333

## Note 9 - Midlertidige forskjeller - utsatt skatt/skattefordel

Utsatt skatt/utsatt skattefordel i balansen avsettes på grunnlag av forskjeller mellom regnskapsmessige og skattemessige verdier i henhold til norsk regnskapsstandard for skatt.

Midlertidige skatteøkende og skattereduserende forskjeller som kan utlignes er nettoført.

Midlertidige forskjeller knyttet til:	01.01.2023	31.12.2023	Endring
Anleggsmidler	14 580 369	16 284 132	-1 703 763
Omløpsmidler	-100 000	-173 603	73 603
Gevinst- og tapskonto	436 756	333 218	103 538
Andre forskjeller	-15 541 818	-11 963 877	-3 577 941
Kortsiktig gjeld	-702 347	-931 978	229 631
<b>Netto forskjeller</b>	<b>-1 327 040</b>	<b>3 547 892</b>	<b>-4 874 932</b>
Skattereduserende forskjeller som ikke kan utlignes	1 327 040	0	1 327 040
<b>Sum midlertidige forskjeller som påvirker betalbar skatt</b>	<b>0</b>	<b>3 547 892</b>	<b>-3 547 892</b>
<b>Utsatt skatt 31.12.2023 basert på 22 %</b>	<b>-291 948</b>	<b>780 536</b>	<b>-1 072 484</b>

## Note 10 - Egenkapital

	Opptjent egenkapital	Sum
Egenkapital 31.12.2022	111 050 181	111 050 181
Årsresultat	7 651 481	7 651 482
<b>Egenkapital 31.12.2023</b>	<b>118 701 662</b>	<b>118 701 662</b>

## Note 11 - Minimumsavdrag

Minimumsavdrag beregnet etter lov om interkommunale selskap § 22 sjettede del.

Minimumsavdrag beregnes etter følgende formel:

(Sum avskrivninger x lånegjeld pr 01.01. i regnskapsåret)

(Bokførte avskrivbare anleggsmidler pr 01.01. i regnskapsåret)

	2023
Sum avskrivninger i året (eks. avskrivninger av årets investeringer)	24 264 438
Sum lånegjeld pr 01.01.	239 548 667
Avskrivbare anleggsmidler pr 01.01.	260 122 346
Beregnet minimumsavdrag	22 345 307
Betalte avdrag	22 796 618
Avvik	-451 311

Tomter (ikke avskrivbart driftsmiddel) er inkl i beregningen.

Resultatet er at det er betalt for lite i avdrag.

Dette vil bli korrigert til neste år.



REMIDT IKS  
975 936 333

## Note 12 - Investeringer i tilknyttede selskap

Investering i tilknyttede selskap er ført etter kostmetoden. Selskapet har følgende eiendeler i tilknyttede selskap:

Selskap	Org.nr	Eierandel	EK siste årsregnskap	Resultat siste årsregnskap	Bokført verdi
ReTrans Midt AS	920 321 941	33,3 %	721 090	347 077	200 000
Remidt Næring AS	924 700 742	20,0 %	14 427 500	8 389 753	20 000
					<b>220 000</b>

## Note 13 - Investering i aksjer og andeler

Investering i andre aksjer og andeler er ført etter kostmetoden. Selskapet har følgende eierandeler i andre aksjer og andeler:

Selskap	Org.nr	Eierandel	Bokført verdi
Midtnorsk opplæring AS	978 650 902	0,532 %	1 000
Egenkapital-tilskudd KLP			1 825 082
Ecopro AS	984 853 998	10,0 %	4 154 219
Opplæringskontoret Transportfag	876 145 952		1 000
Sesam Ressurs AS	819 414 572	19,8 %	2 722 500
<b>SUM</b>			<b>8 703 801</b>

## Note 14 - Fordringer

---

Fordringer som forfaller senere enn ett år etter regnskapsårets slutt	20 861 115
---	------------

### Mer om fordringer

Avsetning forpliktelser tomter

## Note 15 - Andre fordringer

Fordringer på tilknyttede selskap pr. 31.12.2023; kr 0,-

## Note 16 - Bankinnskudd

---

	<b>31.12.2023</b>
I posten for bankinnskudd inngår egen konto for bundne skattetrekksmidler med	1 927 100
Skyldig skattetrekk	-1 893 499

## Note 17 - Gjeld og garantiforpliktelser

---

	Beløp
Del av gjelden som forfaller til betaling mer enn fem år etter regnskapsårets slutt	179 818 959
Gjeld som er sikret ved pant eller lignende sikkerhet i eiendeler	296 752 049
Balanseført verdi av pantsatte eiendeler	0
Summen av garantiforpliktelser som ikke er regnskapsført	0



**REMITD IKS**  
975 936 333

## Garantiforpliktelser som er sikret ved pant

Eierkommunene hefter for gjeld i ReMidt IKS. Gjelden her utgjør kr 296 752 049 pr 31.12.2023  
Gjennomsnittlig rente er 4,16 %.

## Note 18 - Andre avsetninger og forpliktelser

Avsetning forpliktelse deponi Gjølme med kr 721 978.

Garantiforpliktelse:

Løyvegaranti stilt overfor Statens Vegvesen, pålydende kr 84 000,

## Note 19 - Selvkostfond

<i>Tall i 1000 kr</i>	<b>Selvkost</b>	<b>Gebyr- inntekter</b>	<b>Overskudd/ underskudd</b>	<b>Renter</b>	<b>Saldo selvkostfond</b>
Husholdningsrenovasjon	214 836	224 220	9 384	264	11 104
Fritidsrenovasjon	37 230	44 713	7 483	-115	950
Kommunal næringsrenovasjon	19 176	19 541	365	350	8 671
Slam	65 969	52 793	-13 176	404	3 217
<b>Totalt</b>	<b>337 211</b>	<b>341 267</b>	<b>4 056</b>	<b>903</b>	<b>23 942</b>

Fra 2020 føres selvkostfond som fordring / gjeld, og ikke som egenkapital.

## Investeringsbudsjett 2023

<b>Tall i 1000 kr</b>	<b>Budsjett 2023</b>	<b>Regnskap 2023</b>
Fast eiendom	58 000	21 466
Maskiner	3 000	682
Driftsløsøre	19 000	20 260
<b>SUM</b>	<b>80 000</b>	<b>42 408</b>
<b>Låneopptak</b>	<b>80 000</b>	<b>80 000</b>
Egenfinansiering		0
<b>SUM</b>	<b>80 000</b>	<b>80 000</b>

## Lån og sikkerhetsstillelse til ledende personer, eiere med videre

Det er ikke gitt lån eller sikkerhetsstillelse til medlemmer av styrende organer.



REMIDT IKS  
975 936 333

## Kontantstrømoppstilling

	2023	2022
<b>Kontantstrømmer fra operasjonelle aktiviteter</b>		
Resultat før skattekostnad	9 320 356	8 807 033
- Periodens betalte skatt	1 987 617	676 705
+ Tap / - Vinning ved salg av anleggsmidler	-1 304 362	-5 800
+ Ordinære avskrivninger	25 326 847	24 471 349
+/- Endring i varelager	-100 861	-207 766
+/- Endring i kundefordringer	-1 733 092	845 979
+/- Endring i leverandørgjeld	-7 549 719	4 936 027
+/- Endringer i pensjonsavsetninger	-3 577 941	2 052 453
+/- Endring i andre tidsavgrensningsposter	6 501 416	-7 011 791
= Netto kontantstrøm fra operasjonelle aktiviteter	24 895 026	33 210 779
<b>Kontantstrømmer fra investeringsaktiviteter</b>		
- Utbetalinger ved kjøp av varige driftsmidler	42 383 117	37 018 982
- Utbetalinger ved kjøp av aksjer og andeler	586 570	165 601
- Utbetalinger ved kjøp av andre investeringer	-3 638 885	3 384
= Netto kontantstrøm fra investeringsaktiviteter	-39 330 802	-37 187 967
<b>Kontantstrømmer fra finansieringsaktiviteter</b>		
+ Innbetalinger ved opptak av ny langsiktig gjeld	80 000 000	60 000 000
- Utbetalinger ved nedbetaling av langsiktig gjeld	22 796 618	21 246 618
= Netto kontantstrøm fra finansieringsaktiviteter	57 203 382	38 753 382
= Netto endring i kontanter mv	42 767 606	34 776 194
+ Beholdning av kontanter ved årets begynnelse	118 383 386	83 607 192
= Kontantbeholdning ved årets utgang	161 150 993	118 383 386
<b>Kontantbeholdning mv framkommer slik:</b>		
Kontanter og bankinnskudd ved årets utgang	159 223 892	116 560 934
Skattetrekkinnskudd o.l. ved årets utgang	1 927 100	1 822 452
= Beholdning av kontanter mv ved årets utgang	161 150 992	118 383 386